

08.08.2018.

Vol.15, Broj 31.

Ministarstvo poljoprivrede,
 šumarstva i vodoprivrede
 Republike Srbije

Izveštaj pripremio : Institut
 za primenu nauke u poljop-
 rivredi











Email:
 stips@minpolj.gov.rs

telefon:
 011-3616-277

31

www.stips.minpolj.gov.rs

ŽIVA STOKA, ŽITARICE I STOČNA HRANA

Ponuda, tražnja i cene goveda u Srbiji		1
Rast cena prasadi, tovnih svinja, jagnjadi i jaradi		2
Pregled cena žive stoke na stočnim pijacama		3
Cene žive stoke u klanicama		4
Cene stoke u EU		5
Cene žive stoke na pijacama u Crnoj Gori		6
Cene jaja, pilećeg mesa i mlečnih proizvoda		7
Žitarice i stočna hraniva, Agroinfo vest		8
Nedeljni prikaz cena žitarica i stočne hrane		9
Promet robe na produktnoj berzi u Novom Sadu		10-13

Rast cena teladi, toвне junadi i tovnih bikova

Rast podajne cene teladi SM rase telesne mase do 160 kilograma evidentiran je tokom protekle sedmice na stočnoj pijaci u Vranju. Dominantna cena iznosila je 475 din/kg. U klanicama na području pčinjskog regiona bila je viša otkupna cena tovnih bikova SM rase telesne mase preko 500 kilograma. Najčešće se otkup obavljao po ceni od 280 din/kg. Obim ponude i otkupa grla bio je prosečan.

Rast prodajne cene tovnih bikova SM rase telesne mase preko 500 kilograma zabeležen je na stočnoj pijaci u Kraljevu. Dominirao je iznos od 280 din/kg. Za razliku od njih, niža je bila cena krava za klanje koje su se najčešće mogle pazariti po ceni od 160 din/kg.

Otkupna cena krava za klanje bila je viša u odnosu na predhodni period u klanicama na području sremskog regiona. Dominirao je iznos od 200 din/kg.

U klanicama na području južno-bantskog regiona je otkupna cena toвне junadi telesne mase preko 480 kilograma iznosila od 250 din/kg. Obim otkupljenih grla bio je prosečan.

Pad otkupne cene teladi SM rase telesne mase do 160 kilograma i krava za klanje u odnosu na predhodnu sedmicu evidentiran je u klanicama na području šumadijskog regiona. Za razliku od njih viša je bila otkupna cena toвне junadi telesne mase preko 480 kilograma. Na stočnoj pijaci u Kragujevcu su se protekle sedmice mogle pazariti jedino priplodne krave po dominantnoj ceni od 160.000 dinara po grlu.

Klaničari sa područja nišavskog regiona su tokom protekle sedmice vršile otkup jedino tovnih bikova SM rase, telesne mase preko 500 kilograma po dominantnoj ceni od 250 din/kg.

Skuplje tovne svinje u Pančevu, a prasad u Sremskoj Mitrovici

Otkupna cena tovnih svinja telesne mase od 80 do 120 kilograma bila je viša tokom prve sedmice avgusta u klanicama na području južno-banatskog regiona. Dominirao je iznos od 160 din/kg. Na stočnoj pijaci u Pančevu je prodajna cena iste kategorije svinja bila 160 din/kg, dok je kod obe kategorije prasadi dominirao iznos od 260 din/kg.

Prasad telesne mase od 16 do 25 kilograma bila su skuplja u odnosu na predhodni period na stočnoj pijaci u Sremskoj Mitrovici. Dominirao je iznos od 250 din/kg. Obim ponude i prodaje bio je dosta dobar.

Na stočnoj pijaci u Nišu došlo je do rasta cene tovnih svinja telesne mase od 80 do 120 kilograma na 180 din/kg tokom protekle nedelje. Dominantna otkupna cena prasadi telesne mase od 16 do 25

kilograma iznosila je 180 din/kg u klanicama na području nišavskog regiona.

U klanicama na području raškog regiona došlo je do pada otkupne cene prasadi telesne mase od 16 do 25 kilograma i rasta otkupnih cena obe kategorije tovnih svinja u odnosu na predhodni period.

Pad prodajne cene prasadi telesne mase od 16 do 25 kilograma evidentirao je protekle sedmice reporter STIPS iz Vranja na stočnoj pijaci u ovom gradu. Dominirao je iznos od 230 din/kg.

Najčešća prodajna cena prasadi telesne mase od 16 do 25 kilograma iznosila je 220 din/kg na pijaci žive stoke u Kragujevcu. Za tovne svinje su kupci, u zavisnosti od kategorije trebali da izdvoje od 140 do 170 din/kg..

Rast cena jagnjadi i jaradi

Jagnjad su bila skuplja u odnosu na predhodnu sedmicu na pijaci žive stoke u Sremskoj Mitrovici. Dominirao je iznos od 250 din/kg. Za razliku od njih niža je bila cena ovaca pošto su se najčešće mogle pazariti po ceni od 150 din/kg.

Rast prodajne cene jaradi zabeležen je protekle sedmice na pijaci žive stoke u Vranju. Najčešćesu se mogli pazariti po ceni od 200 din/kg.

U klanicama na području šumadijskog regiona evidentiran je pad otkupne cene dviski na 140 din/kg. Najčešća prodajna cena jagnjadi iznosila je 250 din/kg na stočnoj pijaci u Kragujevcu. Za jarad su kupci trebali da izdvoje 200 din/kg, dok je kod ovaca i koza dominirao iznos od 120 din/kg.

Klaničari sa područja raškog regiona su protekle sedmice po nižim cenama u odnosu na predhodni period otkupljivali jagnjad. Dominirao je iznos od 220 din/kg. Pad cena jagnjadi i jaradi zabeležen je protekle nedelje na stočnoj pijaci u Kraljevu. Kod jagnjadi je dominirao iznos od 220 din/kg, a kod jaradi iznos od 160 din/kg.

Na stočnoj pijaci u Pančevu su se protekle sedmice mogle pazariti jedino ovce po dominantnoj ceni od 120 din/kg. Ponuda i prodaja grla bili su veoma slabi.

Prema izveštaju reportera STIPS iz Niša protekle su se nedelje na pijaci u ovom gradu mogli pazariti jagnjad, jarad, dviske, ovce i koze. Prodajne cene zadržale su prošlonedeljni nivo.

Klanične cene žive stoke u Srbiji po okruzima za period 30.07.-05.08.2018. godine

Jedinica mere din/kg	Težina/ uzrast	Rasa	Grad Beograd	Braničevski	Pčinjski	Mačvanski	Nišavski	Pirotski	Podunavski	Raški	Zaječarski	Moravički	Šumadijski	Južno-bački	Južno-banatski	Srednje-banatski	Sremski	Dominantna cena- Srbija	
Bikovi	>500kg	HF	240																
Bikovi	>500kg	SM	260	280	270	250	250		230	250	250	250		230			250		250
Dviske	sve težine	sve rase								180			140						
Jagnjad	sve težine	sve rase	290	290	230	260	260		240	220	240	250		250			250		250
Junad	<=300kg	SM	220																
Junad	350-480kg	sve rase		260	220	220	240				240						220		220
Junad	>480kg	sve rase						250				260	280	250	250	270			250
Krave za klanje	sve težine	SM	150	150	200	200	150	150	150	180	130	145		145			200		150
Krmače za klanje	>130kg	sve rase	100	100	130	130	120	120	120	120	120	140	130	130			130		130
Ovca	sve težine	sve rase	120	120	170	170	120	120	150	120	120	120	120	120			150		120
Prasad	16-25kg	sve rase	190	190	230	180	180	220	220	180	240	240	220	240	250	200	250		
Telad	80-160kg	SM	360	360				420		500	420	450	480						420
Tovljenici	80-120kg	sve rase	170	140	165	170	140	160	160	160	140	170	170	160	160	140	170		170
Tovljenici	>120kg	sve rase	120	120	150	120	120	140	140	150	130	140	140	140	160	140	170		170
Šliježad	sve težine	sve rase	210					200											

COMMISSION EUROPEENNE

Direction générale de l'Agriculture

D2. Viandes bovine, porcine, ovine et aviculture

CENE STOKE ZA KLANJE U EU

CENE NA TRŽIŠTU ZEMLJE ČLANICE

PRIX DE MARCHÉ - ETATS MEMBRES
MARKET PRICES - MEMBER STATES

Datum

od: 23.07.18

do: 29.07.18

(EURO/100kg P/C/DW)	BE	BG	CZ	DK	DE	EE	GR	ES	FR	HR	IE	IT	CY	LV	LT	LU	HU	MT	NL	AT	PL	PT	RO	SI	SK	FI	SE	UK	EU	Promena poslednje nedelje		
Junad 8-12 mU2	360.8								416.7		470.7								337.0	487.2		396.5							428.7	-6.50		
Junad 8-12m U3	361.7								406.5		431.5								334.0	489.1		398.6							405.8	3.40		
Junad 8-12 mR2	361.3								390.9		390.9				c				337.0	451.2	309.0	362.3		332.6					389.4	4.27		
Junad 8-12 mR3	360.5								386.4		434.4								333.0	459.1	320.4	387.4							386.6	-1.39		
Junad 8-12 m O2	349.2					c			407.0	359.9	407.9		226.4	c					210.0	320.0	347.0	336.6	286.1	319.7					350.8	6.69		
Junad 8-12 m O3	350.8								336.3					c					320.0		293.2	357.3	292.9	241.5					335.3	-9.23		
Junad 8-12	351.6	202.0							407.0	375.9	434.3		226.4	204.0					210.0	320.7	446.7	284.3	353.5	287.3	325.0				372.0	-0.04		
Junad U2	365.6	351.3	368.9	380.9	c	390.4	464.3	397.5	408.0	359.9	400.5				322.9	391.4			337.0	375.5	340.2	397.7	313.5	349.8	c	430.1	414.9	396.3	391.9	-0.65		
Junad U3	343.3	361.5	360.2	377.6	c	392.0	397.1	388.0	356.2	393.4					c				376.4	342.5	398.1		354.2	c	418.2	424.3	396.6	385.6	-0.22			
Junad R2	325.0	343.6	355.0	374.3	334.4	378.3	416.2	378.3	381.0	336.8	360.2				242.1	290.2	371.5		282.3	307.0	363.6	330.6	376.7	298.9	345.6	338.9	400.4	411.3	385.9	366.8	-1.21	
Junad R3	301.7	342.5	353.4	369.9	329.7	380.6	383.3	372.0	356.9	384.3					300.7	343.0			333.3	334.0	368.8	333.9	388.5	287.7	348.3	398.6	408.3	417.2	391.2	370.8	0.16	
Junad O2	295.9	326.1	322.1	338.5	295.0	353.7	408.5	360.4	331.0	316.2	311.9		320.0	250.8	272.5	313.4	253.0		282.5	301.0	333.5	323.2	344.4	289.0	312.9	299.3	354.5	402.7	346.7	337.1	1.70	
Junad O3	277.4	329.6	326.9	343.3	c	353.3	347.2	359.8	330.0	343.1	311.6				287.1	316.6			341.7	317.0	339.2	324.8	368.2	318.2	336.2	315.8	364.2	404.2	355.1	342.8	-0.79	
Junad O3	347.8	341.0	339.4	366.6	307.8	378.1	411.2	385.7	378.3	347.0	391.8		320.0	249.1	285.0	371.7	253.0		295.8	320.9	369.7	327.9	379.7	293.3	343.5	315.6	367.8	409.3	376.5	369.2	-0.22	
Bikovi R3	336.5	326.4					275.5		244.0						299.2				337.2	331.1	309.5	322.0	342.8	323.6					323.5	-1.86		
Bikovi	336.5	326.4					275.5		244.0						299.2				337.2	331.1	309.5	322.0	342.8	323.6					323.5	-1.86		
Goveda U2							388.9									406.7			442.9										408.6	-2.61		
Goveda U3			432.6				391.4												442.1										405.8	-2.83		
Goveda U4							390.2												438.9										411.9	-0.68		
Goveda R3							382.4												412.1										394.6	-2.06		
Goveda R4							381.5												407.9										406.4	-4.36		
Goveda O3						c	364.2												360.0				275.7						369.5	-3.86		
Goveda O4						c	365.5												340.0										385.4	-5.81		
Goveda							352.3												423.1										391.4	-3.51		
Krave R2	322.6						371.0																						356.3	157		
Krave R3	310.4						321.7																						346.7	-1.35		
Krave R4							312.7																						318.7	-3.42		
Krave O2	293.1						293.2																						274.1	-2.57		
Krave O3	285.5	220.1	254.9	304.9	295.3	283.9	298.6	204.4	247.3	331.0	289.5				232.8	259.3	311.8	211.6	15.1	264.0	285.0	284.6	213.2	261.7	248.1	187.1	253.7	274.6	293.7	-3.70		
Krave O4	282.4	266.1	258.3	304.9	303.9	284.2	299.1								230.3	240.3	300.7	244.9		273.0	287.7	285.3	218.8	268.9				295.4	-4.03			
Krave P2	242.3	260.0	203.5	248.7	240.9	259.8	262.0	129.7	202.2	279.0	242.3	163.0	163.0	163.0	163.0	163.0	163.0	163.0	222.0	238.5	244.2	203.6	250.5	189.3	133.4	236.8	318.4	244.8	244.8	-2.85		
Krave P3	232.0	266.1	200.3	275.4	252.7	277.1	285.8								160.0	212.1	208.3	262.4	188.0	239.0	251.0	265.1	206.5	268.7	213.3	185.5	237.1	358.5	262.1	176		
Krave	271.9	252.3	240.8	274.2	289.4	271.4	293.9	187.6	246.6	332.3	236.5	262.3	162.3	218.7	231.9	340.3	204.9	175.7	249.6	284.8	274.8	211.9	257.0	242.7	182.9	242.9	358.0	284.0	290.3	-2.62		
Junice U2	373.0						402.3								c	430.0			383.9	328.1	396.7	301.9						428.2	-0.01			
Junice U3	353.0						407.6								c	442.4			379.3	394.1	391.3	296.6	343.4					422.0	144			
Junice R2	335.0						387.2								c	408.2			360.6	322.3	388.7	305.2	328.7	c	396.7	375.7	402.7	377.1	-2.45			
Junice R3	325.0						393.1								c	393.3			274.0	360.9	321.6	382.3	300.2	335.3				383.9	-1.79			
Junice R4	292.0	346.9	366.5				365.1	379.0	384.3						166.4	309.0			345.1	319.9	387.7	309.7	340.1	c	393.9	422.1	410.2	395.4	-3.81			
Junice O2	263.8	337.4	293.4				363.3	402.3	311.7	328.0	301.3				221.9	235.0			224.3	8.6	217.0	287.3	297.2	366.6	270.5	234.5	215.3	335.3	320.5	366.8	308.3	-2.33
Junice O3	268.9	336.1	299.1	295.9	377.2		331.2	337.0	348.3	294.5					182.1	259.1	298.6	211.9	341.7	239.0	289.3	303.7	352.6	286.4	308.7			335.6	383.1	391.0	333.5	-2.27
Junice O4	270.3	321.8	305.9	301.1	376.9		365.0								256.1				258.0	279.0	302.7	375.0	293.3	293.1	c	326.9	406.4	399.5	374.8	-1.95		
Junice	352.5	276.0	346.0	349.6	297.5	389.1	402.3	387.5	406.4	374.6	445.4				210.0	264.0	395.2	218.9	154.9	238.5	356.8	309.6	379.6	280.2	318.6	216.9	347.1	397.8	405.2	384.6	-1.49	
Prosečne cene sve kategorije	293.8	252.3	288.6	317.7	332.0	280.3	361.0	363.2	358.7	352.9	330.1	373.6	236.5	224.9	257.9	369.0	216.2	233.1	271.0	341.4	307.6	332.6	272.7	320.1	230.0	318.9	390.8	373.4	345.0	-1.62		

Izvor : EU Komisija

**Cene žive stoke – stočne pijace u Crnoj Gori
za period od 26.07. - 01.08.2018. godine**

Naziv životinje	Težina/uzrast	Rasa	Jedinica mere	Dominantne cene (u €)						
				Bar	Berane	Bjelo Polje	Nikšić	Pijevlja	Podgorica	Prosek CG
Telad	80-160 kg	SM	kg.	~	3.1	2.9	3.3	3	~	3.1
Telad	80-160 kg	ostale	kg.	3.2	3	2.7	3.2	3	3.1	3
Junad	do 300 kg	ostale	kg.	~	~	~	2.4	~	2.3	2.35
Junad	preko 300 kg	ostale	kg.	1.8	~	1.6	2	1.7	~	1.8
Krave za klanje		ostale	kg.	1.1	1	0.9	1	~	1.2	1
Prasad		sve rase	kg.	3.5	~	3.2	3.3	3	3.4	3.3
Jagnjad		sve rase	kg.	2.6	2.5	2.4	2.6	2.4	2.5	2.5
Jarad		sve rase	grlo	3.5	~	~	3	~	2.4	3
Priplodne ovce		sve rase	grlo	~	~	~	120	~	~	120
Priplodne koze		sve rase	grlo	~	~	~	110	~	90	100
Priplodne junice		SM	grlo	~	~	2000	1600	~	~	1800
Priplodne junice		HF	grlo	~	~	1500	1600	~	~	1550
Priplodne junice		Smeđa	grlo	~	~	2000	~	1400	~	1700
Priplodne junice		Melez	grlo	~	~	900	~	~	~	900
Priplodne krave		SM	grlo	~	~	~	~	1400	~	1400
Priplodne krave		HF	grlo	~	~	~	1500	~	1200	1350
Priplodne krave		Melez	grlo	950	1200	1100	1000	1000	1000	1042

1 Euro = 118,05 RSD

Izvor: AMIS

**Cene jaja, pilećeg mesa i mlečnih proizvoda - zelene pijace
u Srbiji za period 30.07.-05.08.2018. godine**

Naziv proizvoda	Jedinica mere	CENTRALNA SRBIJA										VOJVODINA						Dominantna cena - Srbija				
		Beograd Kalenić	Beograd Skadarlija	Čačak	Kragujevac	Krajićevo	Loznica	Niš	Pirot	Požarevac	Smederevo	Vranje	Zajčar	Kikinda	Novi Sad	Pančevo	Sombor		S.Mitrovica	Subotica	Zrenjanin	
Jaja (A)	komad	13	13	13	10	10	10	10	11	12	10	10	12	13	11	12	11	11	12	12	12	10
Jaja (B)	komad	12	12	11	9	9	9	9	10	11	9	9	11	12	10	11	10	10	11	11	11	
Jaja (C)	komad	11	11	8	8	8	8	8	9	10	8	8	10	11	9	9	9	9	10	10	10	8
Jaja (S)	komad	14	14	14	12	11	12	11	12	13	12	11	13	14	14	12	12	12	13	14	14	12
Piletina (sve rase)	kg	220	250	270	300	220	280	280	280	260	210	260	260	270	300	260	260	240	220	220	260	260
Beli sir (masni)	kg	400	400	450	400			350	600	400	350	300	400	450	500	550	450	450	500	500	400	400
Beli sir (polumasni)	kg	300	300	250	320	300	300	300	300	350	280	300	360	350	300	330	350	350	350	350	300	300
Kajmak	kg	1000	800	600	720	600	600	650	800	750				800	800	800	650	900	900	800	800	800



Žitarice i stočna hrana

U maloprodajnim objektima na području Beograda je tokom prve sedmice avgusta došlo do pada dominantne cene sojine sačme i rasta dominantne cena suncokretove sačme. U silosima je evidentiran rast cene pšenice u rinfuzu.

Na pijaci u Nišu evidentiran je rast dominantne cene pšenice upakovane u džakove na 25 din/kg.

Prema izveštaju reportera STIPS iz Pirota dominantna prodajna cena lucerkinog sena u balama iznosila je 20 din/kg na gazdinstvima i okolnim mestima. Cene ostalih komponenti za pripremu stočne hrane u maloprodajnim objektima zadržale su prošlonedeljni nivo.

Pšenica upakovana u džakove najčešće od 50 kilograma bila je jeftinija

u odnosu na predhodni period na gazdinstvima u okolini Sremske Mitrovice. Dominirao je iznos od 18 din/kg. Pad cena zabeležen je takođe i kod kukuruza i soje u zrnju. Kod soje ke dominirao iznos od 46 din/kg, a kod kukuruza iznos od 21 din/kg.

U maloprodajnim objektima na području Kragujevca došlo je do rasta cene suncokretove sačme na dominantnih 37 din/kg.

Na gazdinstvima u okolini Loznice zabeležen je pad cene kukuruza okrunjenog prirodno sušenog, pošto je dominirao iznos od 22 din/kg. Na pijaci u ovom gradu bilo je skuplje lucerkinog sena u balama u odnosu na predhodni period. Najčešće se moglo pazariti po ceni od 21 din/kg.

Agroinfo vesti

Rod kukuruza u Srbiji ove godine mogao bi premašiti sedam miliona tona, što je blizu rekorda od osam miliona tona koji je ostvaren 2016. godine ali na većoj zasejanoj površini nego ove godine, rekao je juče director poslovnog Udruženja "Žita Srbije". Saković je agenciji Beta kazao da će ove godine, kada je zasejano oko 900.000 hektara, što je manje nego prošle godine kada je pod tom kulturom bilo 970.000 hektara, većim prinosom biti nadoknađen manjak oranica. U Srbiji je 2016. godine bilo zasejano preko milion hektara, a prinosi su bili od pet do 16 tona po hektaru. Saković je rekao da će procene o rodu biti preciznije kada počne berba pošto sada ima i sporadičnih problema jer se na njivama u Sremu pojavila bolest kukuruza "crvenilo", zbog nepoštovanja plodoređa izagađenosti njiva korovskim travama. "Ta vrsta bolesti se pojavljuje u kišnim godinama i smanjuje rod, ali za sada nije široko rasprostranjena", rekao je Saković. Izvoz kukuruza, ako se ostvari očekivani prinos od preko sedam miliona tona, prema njegovim rečima, mogao bi da bude oko 2,5 miliona tona. Saković je rekao da ove godine neće biti problema sa nalaženjem kupaca jer je severnu Evropu zahvatila suša i tražiće više kukuruza. "Kod izvoza kukuruza veći je problem logistika nego nedostatak tržišta jer nizak nivo na Dunavu povremeno ometa transport", rekao je Saković. Dodao je da je trenutna cena kukuruza 16 dinara po kilogramu i da treba očekivati blagi rast. Profesor Poljoprivrednog fakulteta Miladin Ševarlić rekao je za Betu da na njivama, gde kukuruz nije oštećen gradom i drugim vremenskim nepogodama i gde je dobro obrađen, prinosi mogu biti i do 12 tona po hektaru. "Prinosi zavise i od daljih padavina jer je kukuruz sada u mlečnoj fazi i trebaće mu još kiše do zrenja a suvo vreme kada počne berba", rekao je Ševarlić. Istakao je da će ove godine biti naročito dobar prinos kukuruza za silažu svetu i do šest metara. Poljoprivredni proizvođač Srđan Pešić iz Dolova koji uzgaja kukuruz na oko 70 hektara rekao je da se nada dobrom rodu od oko osam do devet tona po hektaru. "Očekujem solidan rod ako ne bude suše do branja, a bio bi bolji da nije bilo prolećne suše", rekao je Pešić.

Promet robe na produktnoj berzi u Novom Sadu od 30.jula do 03. avgusta 2018. godine

Najvažnije iz protekle nedelje:

- Rast cene pšenice
- Dešavanja na svetskim berzama

Drugu nedelju za redom na „Produktnoj berzi“ u fokusu trgovanja je pšenica. Pšenice je uzela primat u trgovanju kako količinski tako i vrednosno. Ukupan promet za ovu nedelju je iznosio 1.645 tona robe, čija je finansijska vrednost iznosila 31.303.800,00 dinara. U odnosu na prethodnu sedmicu količinski obim prometa je veći za 167,48%, dok je finansijska vrednost prometovane robe viša za 161,08%.

Rast cene pšenice se nastavlja i ove nedelje. Vesti koje stižu iz severnih delova Evrope, Australije, Rusije i Ukrajine o nepovoljnim vremenskim uslovima koje utiču na kvalitet i kvantitet ove žitarice, rezultirale su rastom cena na svetskim berzama. Skok cene pšenice na svetskim berzama uticao je i na cene na domaćem tržištu. Cena pšenice se kretala u rasponu od 17,20 do 18,00 din/kg bez PDV-a. Ponderisana cena hlebnog zrna ove nedelje je iznosila 18,00 din/kg bez PDV-a (19,80 din/kg sa PDV-om), u odnosu na poslednji upoređujući podatak ovo predstavlja rast cene za 5,88%.

Kukuruzom se trgovalo po cenama od 15,30 din/kg početkom nedelje do 15,70 din/kg bez PDV-a krajem sedmice. Ponderisana cena je ostala ista 15,50 din/kg bez PDV-a (17,05 din/kg sa PDV-om), u odnosu na prethodni upoređujući podatak.

Zrno soje više od dva meseca beleži negativne cenovne trendove. Soja je trgovana po jedinstvenoj ceni od 36,50 din/kg bez PDV-a (40,15 din/kg sa PDV-om). U odnosu na poslednji upoređujući podatak ova uljarica beleži cenovni pad od 7,83%.

Raž je trgovana po jedinstvenoj ceni od 15,40 din/kg bez PDV-a (16,94 din/kg sa PDV-om).

direktor poslovnih operacija
Radoslav Pilja

Pregled zaključenih i ponuđenih količina, kao i dijapazon zaključenih i ponuđenih cena poljoprivrednih proizvoda u posmatranom periodu, dati su u sledećoj tabeli:

ROBA	PONUĐENA KOLIČINA (t)	CENA PONUDE DIN/KG SA PDV-OM	ZAKLJUČENA KOLIČINA (t)	ZAKLJUČENA CENA DIN/KG SA PDV-OM	PROMENA U ODNOSU NA PRETHODNU NEDELJU
Kukuruz veštački sušen, rod 2017.	600	17,05-17,27	50	17,27	0,00%
Kukuruz prirodno suv, rod 2017.	50	16,83	50	16,83	
Kukuruz veštački sušen, rod 2017. gratis lager do 31.10.	300	17,38	300	17,38	-
Kukuruz veštački sušen, rod 2017. gratis lager do 31.10.	500	17,60	-	-	-
Kukuruz veštački sušen, rod 2018. isporuka u oktobru, plaćanje 48 sati po isporuci	2000	17,53	-	-	-
Pšenica, rod 2018. minimum 13% proteina	160	18,70	-	-	-
Pšenica, rod 2018. minimum 12% proteina	400	18,70-19,80	100	19,80	+5,88%
Pšenica, rod 2018. minimum 11,5% proteina, gratis lager do 20.8.	200	18,92	200	18,92	-
Pšenica, rod 2018. minimum 11,5% proteina	500	18,70	-	-	-
Pšenica, rod 2018. minimum 11,5% proteina, gratis lager do 31.8.	500	19,25	500	19,25	-
Pšenica, rod 2018. hl masa 70kg, minimum 12% proteina	350	19,25	-	-	-
Pšenica, rod 2018. minimum 12% proteina, gratis lager do 31.8.	300	19,80	-	-	-
Pšenica, rod 2018. hl 72kg, minimum 12% proteina, gratis lager do 31.8.	1000	19,58	-	-	-
Soja, rod 2017.	225	40,15-41,25	50	40,15	-7,83%
Soja, rod 2018. isporuka u oktobru, plaćanje 48 sati po isporuci	1000	41,56	-	-	-
Raž, rod 2018.	100	16,94	95	16,94	-
Stočni ječam, rod 2018. gratis lager do 6.9.	300	17,93	300	17,93	-
Sojina sačma 44%	200	50,88	-	-	-

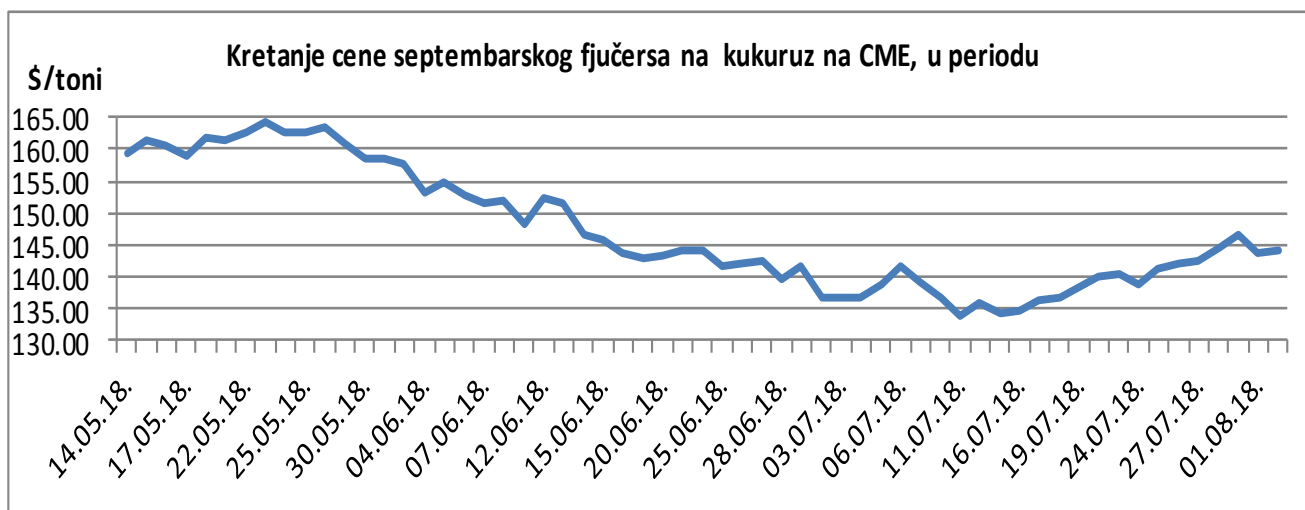
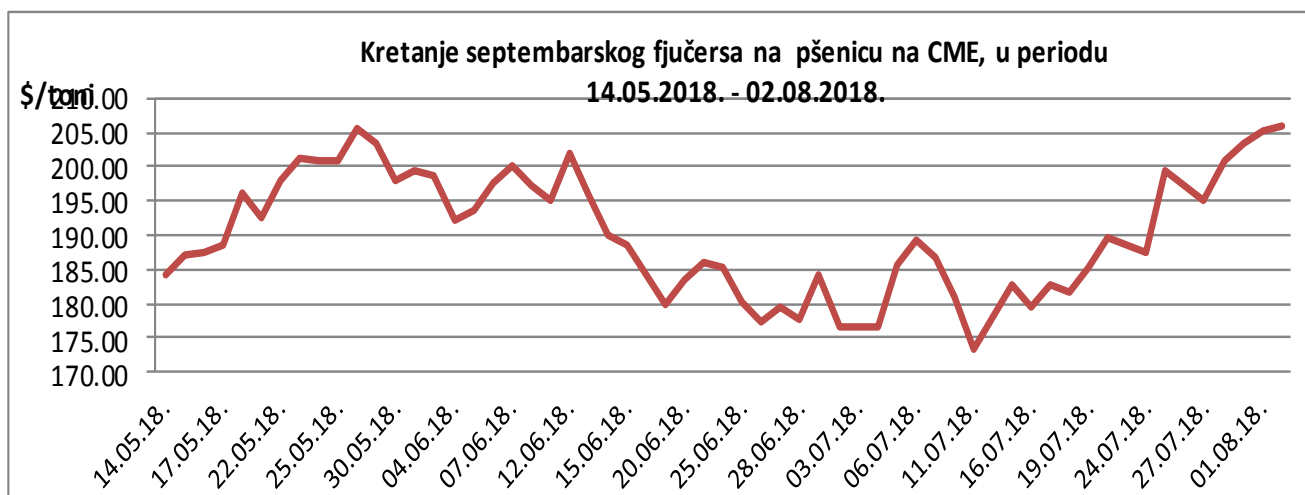
PRODEX

Berzanski index PRODEX je na dan 02.08.2018. godine bio na nivou od 202,02 indeksnih poena, što predstavlja rast za 1,48 procentnih poena u odnosu na prethodnu nedelju.



Cene poljoprivrednih proizvoda u protekloj nedelji na vodećim robnim berzama, bile su sledeće:

PREGLED DNEVNIH PROMENA CENA NA CME GROUP, SEPTEMBARSKI FJUČERS 2018.					
	petak	ponedeljak	utorak	sreda	četvrtak
Pšenica	194,89 \$/t	200,77 \$/t	203,42 \$/t	205,11 \$/t	205,92 \$/t
Kukuruz	142,51 \$/t	144,56 \$/t	146,53 \$/t	143,70 \$/t	144,33 \$/t



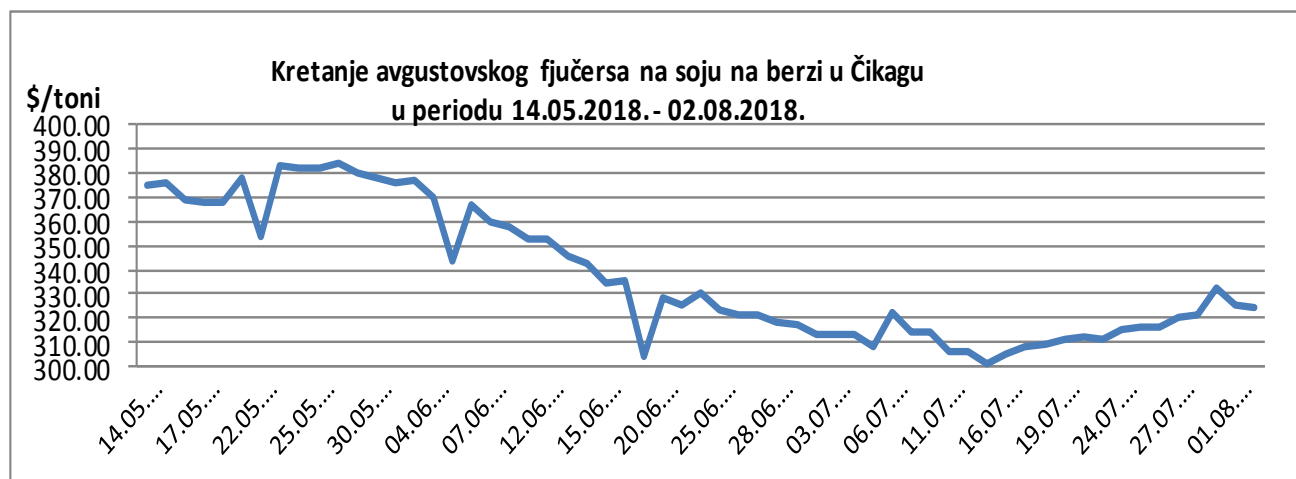
U Čikagu u odnosu na podatak iz prethodne nedelje, pšenica je poskupela 4,47%, a kukuruz je poskupeo 1,44%.

Slab rod pšenice kod drugih izvoznika uticao je na kretanje cene pšenice u Čikagu.

Povoljni vremenski uslovi za kukuruz u SAD uticali su na cenu.

PREGLED DNEVNIH PROMENA CENA NA CME GROUP

	petak	ponedeljak	utorak	sreda	četvrtak
Soja, zrno, avg 18.	319,82 \$/t	321,51 \$/t	332,02 \$/t	325,78 \$/t	324,23 \$/t
Sojina sačma, avg 18.	332,70 \$/t	333,90 \$/t	341,20 \$/t	336,50 \$/t	332,80 \$/t



U Čikagu u odnosu na podatak iz prethodne nedelje, soja je poskupela 2,46%, a sojina sačma je poskupela 0,06%.

Soja je i dalje u neizvesnoj situaciji zbog pregovora između Kine i SAD.

	PŠENICA	KUKURUZ
BUDIMPEŠTA	-	154,28 €/t (fjučers sep18)
EURONEXT PARIZ	212,75 €/t (fjučers sep 18)	195,00 €/t (fjučers avg 18)

U Budimpešti u odnosu na podatak iz prethodne nedelje, kukuruz je poskupeo 0,76%.

U Parizu u odnosu na podatak iz prethodne nedelje, pšenica je poskupela 7,04%, a kukuruz je poskupeo 7,00%.

Slab rod pšenice u EU uticao je na kretanje cene.

Nepovoljne vremenske prilike za kukuruz u Francuskoj uticale su na kretanje cene ove robe.