

**23.04.2019.**

**Vol.16, Broj 16**

Ministarstvo poljoprivrede,  
 šumarstva i vodoprivrede  
 Republike Srbije

Izveštaj pripremio : Institut  
 za primenu nauke u poljo-  
 privredi











Email:  
 stips@minpolj.gov.rs

telefon:  
 011-3616-277

**16**

[www.stips.minpolj.gov.rs](http://www.stips.minpolj.gov.rs)

## ŽIVA STOKA, ŽITARICE I STOČNA HRANA

<b>Ponuda, tražnja i cene goveda u Srbiji</b>		<b>1</b>
<b>Nastavljen trend rasta cene prasadi i jagnjadi</b>		<b>2</b>
<b>Pregled cena žive stoke na stočnim pijacama</b>		<b>3</b>
<b>Cene žive stoke u klanicama</b>		<b>4</b>
<b>Cene stoke u EU</b>		<b>5</b>
<b>Cene žive stoke na pijacama u Crnoj Gori</b>		<b>6</b>
<b>Cene jaja, pilećeg mesa i mlečnih proizvoda</b>		<b>7</b>
<b>Žitarice i stočna hraniva, Agroinfo vest</b>		<b>8</b>
<b>Nedeljni prikaz cena žitarica i stočne hrane</b>		<b>9</b>
<b>Promet robe na produktnoj berzi u Novom Sadu</b>		<b>10-13</b>

### ***Rast otkupne cene tovnih bikova u Beogradu, telad i tovana junad skuplja na području Kragujevca i Šapca***

Rast otkupne cene tovnih bikova HF rase telesne mase preko 500 kilograma zabeležen je u klanicama na području Beograda.

U klanicama na području šumadijskog regiona zabeležen je rast otkupnih cena teladi na 500 din/kg, tovnje junadi telesne mase preko 480 kilograma na 220 din/kg i krava za klanje na 155 din/kg. Priplodne krave SM rase bile su jeftinije u odnosu na prethodni period na stočnoj pijaci u Kragujevcu.

Otkupna cena tovnje junadi telesne mase preko 480 kilograma bila je viša protekle nedelje u klanicama na području Šapca. Najčešće su plaćali 260 din/kg. Obim otkupljenih grla bio je dobar.

Tovne bikove telesne mase preko 500 kilograma su po nižim cenama u odnosu na prethodni period otkupljivale i klanice na području srednje-banatskog regiona. Dominantna otkupna cena grla SM rase iznosila je 240 din/kg, a grla HF rase 220 din/kg.

Klaničari sa područja raškog regiona su po nižim cenama u odnosu na prethodni period vršili otkup teladi telesne mase od 160 kilograma, tovnih bikova telesne mase preko 500 kilograma i kreve za klanje. Kod teladi je dominirao iznos od 500 din/kg, kod tovnih bikova iznos od 230 din/kg, a kod krava za klanje iznos od 180 din/kg.

Na stočnoj pijaci u Pirotu je dominantna prodajna cena teladi SM rase, telesne mase do 160 kilograma iznosila 450 din/kg, dok su tovnju junad telesne mase preko 480 kilograma najčešće plaćali 240 din/kg.

U klanicama na području moravičkog regiona vršen je otkup teladi SM rase, a otkupna cena je u zavisnosti od pola grla varirala od 460 do 500 din/kg. Dominantna otkupna cena tovnje junadi telesne mase preko 480 kilograma iznosila je 240 din/kg, dok je kod tovnih bikova telesne mase preko 500 kilograma dominirao iznos od 230 din/kg.

## ***Rast otkupne cene tovnih svinja u klanicama na području šumadijskog regiona***

Rast dominantne cene obe kategorije tovnih svinja evidentiran je na stočnoj pijaci u Kragujevcu i u klanicama na području šumadijskog regiona. Dominantna cena grla telesne mase od 80 do 120 kilograma iznosila je 160 din/kg, dok je kod grla težine preko 120 kilograma dominirao iznos od 140 din/kg.

Klaničari sa područja Šapca po višim su cenama protekla nedelje otkupljivali tovnje svinje telesne mase od 80 do 120 din/kg. Dominirao je iznos od 160 din/kg. Tovne svinje i krmače za klanje bile su skuplje i na stočnoj pijaci u ovom gradu.

Malo bolja bila je ponuda obe kategorije prasadi tokom treće nedelje aprila na stočnoj pijaci u Obrenovcu. Dominantna cena prasadi telesne mase do 15 kg bila je 280 din/kg, dok je za grla telesne mase od 16 do 25 kilograma trebalo izdvojiti 270 din/kg. To ukazuje na činjenicu da su obe kategorije bile skuplje u proseku za 20 din/kg. U prodaji je bilo neuobičajeno veliki broj tovnih

svinja za ovaj period godine. Za grla od 80 do 120 kilograma trebalo je izdvojiti od 160 do 170 din/kg, dok se prodaja grla telesne mase preko 120 kilograma odvijala po ceni od 145 do 160 din/kg. Prodaja je bila dosta slaba.

Otkupna cena tovnih svinja telesne mase od 80 do 120 kilograma bila je viša u odnosu na prethodni period u klanicama na području južno-banatskog regiona. Prodaja prasadi se na stočnoj pijaci u Pančevu u zavisnosti od kategorije odvijala po ceni od 240 do 250 din/kg.

Rast prodajne cene prasadi zabeležen je na stočnoj pijaci u Pirotu. Kod obe kategorije je dominirao iznos od 290 din/kg.

U klanicama na području severno-bačkog regiona evidentiran je rast otkupnih cena prasadi telesne mase od 16 do 25 kilograma na 250 din/kg i tovnih svinja telesne mase od 80 do 120 kilograma na 145 din/kg.

## ***Jagnjad skuplja na području Šapca i Niša a ovce na stočnoj pijacu u Obrenovcu***

Na stočnoj pijaci u Šapcu su bila skuplja jagnjad u odnosu na prethodni period. Najčešće su se mogla pazariti po ceni od 260 din/kg.

Rast otkupne cene jagnjadi zabeležio je u nedelji za nama reporter STIPS-a iz Niša u klanicama na području ovog grada. Dominirao je iznos od 280 din/kg. Na pijaci žive stoke u Nišu došlo je do pada dominantne cene ovaca na 150 din/kg.

Nekoliko jaradi i koza bilo je u ponudi na stočnoj pijaci u Obrenovcu protekle sedmice. Dominantna cena jaradi bila je viša, iznosila je 250 din/kg, dok je cena koza ostala nepromenjena. Prosečna je bila ponuda jagnjadi po ceni od 250 do 300 din/kg. Ponuda šiljezadi, dviski i

ovaca bila je slaba. Cene šiljezadi i dviski iznosila je 220 din/kg. Kod ovaca je dominirao iznos od 160 din/kg, što ukazuje na rast u odnosu na prethodni period. Izostala je ponuda ovnova za priplod.

U klanicama na području braničevskog regiona došlo je do pada otkupne cene ovaca. Dominirao je iznos od 110 din/kg. Na stočnoj pijaci u Požarevcu je protekle sedmice zabeležen rast prodajne cene šiljezadi na dominantnih 220 din/kg i pad dominantne cene jagnjadi na 290 din/kg.

Klaničari na području pirotskog regiona oborili su otkupnu cenu jagnjadi u odnosu na prethodni period, pošto je dominirao iznos od 280 din/kg.



**Klanične cene žive stoke u Srbiji po okruzima za period 15. – 21.04.2019. godine**

Jedinica mere din/kg	Težina/ uzrast	Rasa	Grad Beograd	Braničevski	Pčinjski	Mačvanski LO	Mačvanski ŠA	Nišavski	Pirotski	Podunavski	Raški	Zajčarski	Moravički	Šumadijski	Jablanički	Zlatiborski	Južno-bački	Južno-banatski	Severno-bački	Srednje-banatski	Sremski	
Bikovi	>500kg	HF	235																200	220		
Bikovi	>500kg	SM	250		260	250	250	240	240	240	230	230	230		270	220			220	240	250	
Dviske	sve težine	sve rase									180			150								
Jagnjad	sve težine	sve rase	270		250	250	270	280	280	260	270			280		270		250	250	280	250	
Junad	350-480kg	sve rase		260	230							240										230
Junad	>480kg	sve rase	220			260							240	220			250	250				
Krave za klanje	sve težine	SM	150		160	160			150		180	120	140	155	150	160					160	
Krmače za klanje	>130kg	sve rase	110		110	110					110	100		130	130		100		100		110	
Ovca	sve težine	sve rase	110		160	160				160	120			120		140					160	
Prasad	16-25kg	sve rase	190		280	280	220			230	240	230		250	260	280	230	240	250		230	
Telad	80-160kg	SM	360						450	430	500	420	500	500		480						
Tovljenici	80-120kg	sve rase	180	140	155	135	160	140			160	140		160	140	140	140	135	145	165	160	
Tovljenici	>120kg	sve rase	120		125	130	100				150	130		140	130	120						
Šiježad	sve težine	sve rase	200							200												

**COMMISSION EUROPEENNE** **CENE STOKE ZA KLANJE U EU** **Datum**

Direction générale de l'Agriculture

od. **01.04.19**  
do. **07.04.19**

**CENE NA TRŽIŠTU ZEMLJE ČLANICE**

**PRIX DE MARCHÉ - ETATS MEMBRES**  
**MARKET PRICES - MEMBER STATES**

(EURO/DOKO P/C/DW)	BE	BG	CZ	DK	DE	EE	GR	ES	FR	HR	IE	IT	CY	LV	LT	LU	HU	MT	NL	AT	PL	PT	RO	SI	SK	FI	SE	UK	EU	Promena poslednje nedelje	
Junad 8-12 m U2	3625								412.2			466.7							486.0			400.6								416.1	-1.25
Junad 8-12 m U3	3666								406.0			459.9							360.0			400.3								399.6	5.78
Junad 8-12 m R2									391.0			457.1		241.4					362.0			372.8								393.6	2.65
Junad 8-12 m R3	3523								391.5			378.1							359.0			301.9								372.5	4.87
Junad 8-12 m O2	3369								339.3			441.1		208.1					335.0			286.7								341.9	-3.20
Junad 8-12 m O3	3408								334.9										339.0			365.4								343.8	1.95
Junad 8-12	3419								403.9			455.2		209.2					340.6			357.8								343.8	0.30
Junad U2	365.7								347.2			422.1							367.0			379.9								392.9	-3.32
Junad U3	341.7								347.1			430.3							372.0			380.1								383.6	-2.44
Junad R2	324.3								333.2			382.9							357.0			377.2								377.4	-2.69
Junad R3	300.7								333.8			403.0							346.0			374.3								364.1	-2.47
Junad O2	294.1								311.1			374.5							316.0			324.5								336.2	-3.32
Junad O3	276.3								316.4			329.2							364.0			325.7								336.4	-3.00
Junad O3	349.5								334.0			381.4							358.2			301.7								368.9	-2.84
Junad O3	335.4								293.9			381.4							393.3			301.6								310.1	-2.89
Bikovi R3	335.4								329.7			381.4							393.3			301.6								310.1	-2.89
Bikovi	335.4								329.7			381.4							393.3			301.6								310.1	-2.89
Goveda U2	365.9								365.9			507.0							421.4											399.5	3.15
Goveda U3	379.3								379.3			414.0							421.4											400.8	-0.78
Goveda U4	370.7								370.7			414.0							421.4											394.6	-1.05
Goveda R3	362.6								362.6			387.0							407.7											382.4	-0.30
Goveda R4	363.6								363.6			374.3							407.7											394.1	-0.55
Goveda O3	346.7								346.7			345.4							345.4			390.0								374.4	-0.93
Goveda O4	343.8								343.8			323.0							345.4			274.8								371.4	-1.18
Goveda O4	403.9								403.9			507.0							404.9			390.0								395.9	-0.48
Goveda	411.3								354.6			507.0							404.9			390.0								392.1	-0.48
Krave R2	315.7								371.0			329.8							371.0			289.2								358.8	-0.78
Krave R3	303.6								273.9			323.3							249.0			277.4								317.8	0.05
Krave R4	269.4								310.7			325.0							276.0			297.0								307.8	0.31
Krave O2	282.8								239.6			275.8							277.0			290.9								268.8	2.40
Krave O3	276.1								242.5			294.3							293.0			274.6								288.4	0.63
Krave O4	273.6								287.0			266.7							305.0			276.0								288.4	0.00
Krave P2	233.7								188.9			232.1							236.0			237.7								234.5	0.50
Krave P3	225.1								209.0			282.0							257.0			239.6								269.6	0.65
Krave	261.4								217.3			264.9							275.5			255.2								282.4	100
Junice U2	369.5								418.1			440.2							381.4			320.2								425.9	-7.03
Junice U3	348.5								285.9			465.2							390.0			330.2								427.5	2.75
Junice R2	332.5								370.4			431.5							379.0			348.7								374.1	-1.44
Junice R3	312.0								375.9			433.3							379.0			361.1								378.8	-0.06
Junice R4	280.2								366.6			385.8							379.0			346.8								378.5	0.30
Junice O2	251.9								322.5			281.9							267.0			293.7								300.9	2.37
Junice O3	255.8								308.4			296.5							261.0			290.0								325.7	0.94
Junice O4	263.0								365.5			376.4							289.0			277.0								363.0	-2.28
Junice	348.8								371.9			446.5							292.7			356.2								379.3	-0.39
P prosečna cena po kategorije	285.8								338.2			385.0							295.1			336.9								340.0	-0.67

Izvor : EU Komisija

**Cene žive stoke – stočne pijace u Crnoj Gori  
za period od 11. - 17.04.2019. godine**

Naziv životinje	Težina/uzrast	Rasa	Jedinica mere	Dominantne cene (u €)						
				Bar	Berane	Bjelo Polje	Nikšić	Pijevlja	Podgorica	Prosek CG
Telad	80-160 kg	SM	kg.	~	3.2	3.2	3.3	3.2	~	3.2
Telad	80-160 kg	ostale	kg.	3.2	3	3.1	3.2	3.1	3.4	3.2
Junad	do 300 kg	ostale	kg.	~	~	~	2.4	~	2.4	2.4
Junad	preko 300 kg	ostale	kg.	1.8	~	~	2	1.8	~	1.9
Krave za klanje		SM	kg.	~	~	1.1	~	~	~	1.1
Krave za klanje		ostale	kg.	1.1	~	1	1.2	1.1	1.1	1.1
Prasad		sve rase	kg.	3.5	~	3.2	3.3	3.2	3.3	3.3
Jagnjad		sve rase	kg.	3.2	2.7	2.7	2.75	2.6	2.7	2.8
Koze za klanje		sve rase	kg.	~	~	~	150	~	130	140
Priplodne ovce		sve rase	grlo	~	150	140	150	130	130	140
Priplodne koze		sve rase	grlo	~	~	70	150	~	110.0	110
Priplodne junice		SM	grlo	~	~	1700	1600	~	~	1650
Priplodne junice		HF	grlo	~	~	1800	1600	~	~	1700
Priplodne junice		Smeđa	grlo	~	~	1700	~	~	~	1700
Priplodne junice		Melez	grlo	~	~	900	~	~	~	900
Priplodne krave		SM	grlo	~	~	1500	~	~	~	1500
Priplodne krave		HF	grlo	~	~	~	1500	~	1100	1300
Priplodne krave		Smeđa	grlo	~	1200	~	~	~	~	1200
Priplodne krave		Melez	grlo	~	~	1200	1000	1000	1000	1050

1 Euro = 118,04 RSD

Izvor: AMIS

**Cene jaja, pilećeg mesa i mlečnih proizvoda - zelene pijace  
u Srbiji za period 15.-21.04.2019. godine**

Naziv proizvoda	Jedinica mere	CENTRALNA SRBIJA										VOJVODINA															
		Beograd Kalenić	Beograd Skadarlija	Čačak	Kragujevac	Kraljevo	Loznica	Niš	Pirot	Požarevac	Smederevo	Vranje	Zajčar	Leskovac	Šabac	Užice	Kikinda	Novi Sad	Pančevo	Sombor	S.Mitrovica	Subotica	Zrenjanin				
Jaja (A)	komad	13	13	13	10	12	12	11	11	12	11	11	11	11	11	12	13	13	12	12	11	11	12	11	11	12	11
Jaja (B)	komad	12	12	12	10	11	11	10	10	11	11	9	10	11	10	10	12	12	11	11	10	10	11	10	11	11	10
Jaja (C)	komad	11	11	11	11	10	10	9	9	10	10	7	9	9	9	9	10	10	10	9	9	10	9	10	10	10	10
Jaja (S)	komad	14	14	14	13	13	15	12	12	13	13	13	12	13	12	14	14	14	13	12	12	12	13	13	13	13	13
Piletina (sve rase)	kg	230	250	220	300	220	280		280	260	220	250			260		300	270	280	250	270	250	250	250	250	250	250
Beli sir (masni)	kg	450	400	450	400			350	400	400	350	300	400	350	250		550	450	500	450	450	450	450	450	450	500	500
Beli sir (pdumashni)	kg	350	300	250	300	300	300	300	350	250	300	350	300	350	300	300	330	350	300	330	350	350	350	350	350	350	350
Kajmak	kg	900	800	600	720	600	700	600	800	700	800	700	800	700	700		800	700	900	900	700	900	900	900	900	900	900



## Žitarice i stočna hrana

Reporteri STIPS-a iz Beograda protekle su sedmice evidentirali rast prodajne cene stočnog brašna na pijaci u Obrenovcu. Dominirao je iznos od 18 din/kg. U silosima na području Beograda došlo je do rasta pšenice u rinfuzu u odnosu na predhodni period.

Pšenica je bila skuplja i na području Niša u odnosu na prethodni period, pošto je dominirao iznos od 25 din/kg. Za razliku od pšenice, kukuruz, okrunjen, prirodno sušen upakovan u džakove od 50 kilograma je bio jeftiniji. Mogao se pazariti po ceni od 22 din/kg.

Uprkos dobroj ponudi, rast cene pšenice zabeležen je protekle nedelje i na pijaci u Pančevu i na gazdinstvima u okolini, pošto je dominirao iznos od 23 din/kg.

Rast dominantne cene pšenice na 24 din/kg evidentirao je reporter STIPS-a iz Šapca. Za razliku od pšenice jeftiniji je bio suncokret u zrnju, pošto je dominirao iznos od 35 din/kg.

Na pijaci u Loznici došlo je do pada dominantne cene pšenice upakovane u džakove od 50 kilograma na 22 din/kg. Pored pšenice mogli su se pazariti još kukuruz po ceni od 18 din/kg, lucerkino seno u balama po ceni od 19 din/kg. Toliko je koštalo i stočno brašno. Za stočni ječam su kupci trebali da izdvoje 24 din/kg, dok je kod sojinog zrna dominirao iznos od 50 din/kg.

Najčešća prodajna cena kukuruza, okrunjenog, prirodno sušenog upakovanog u džakove od 50 kilograma iznosila je 17 din/kg na gazdinstvima u okolini Kikinde tokom treće nedelje aprila.

## Agroinfo vesti

Kiša je omogućila topličkim ratarima da ubrzano u ravničarskim krajevima završe prolećnu setvu, dok će u brdsko - planinskim predelima ona biti završena u narednih nekoliko dana, kazao je savetodavac za ratarstvo u PSSS u Prokuplju Radovan Bjelica. "Kiša koja je padala tokom protekle sedmice obradovala je sve poljoprivrednike, a posebno ratare koji zbog sušnog perioda nisu mogli da obave setvene radove", rekao je Bjelica. Prema njegovim rečima, ove godine u sve četiri opštine Topličkog upravnog okruga od blizu 6.000 hektara koliko zauzimaju oranice, najveće površine - 5.000 ha, naći će se pod kukuruzom, ječam će biti zasejan na 300 ha, razne vrste deteline na površini od 50 hektara. (agronews)

Poljoprivredni proizvođači u Srbiji su ove godine šećernom repom zasejali oko 30.000 hektara, što je upola manje nego prošle godine, pa će, zavisno od prinosa, šećera jedva biti dovoljno za domaće potrebe, ali ne i za izvoz, rekao je juče stručnjak za poljoprivredu Milan Prostran. On je kazao da Srbija ima kvotu za izvoz šećera u EU od 180.000 tona i da je pre više godina traženo da se poveća na 220.000 tona jer je tom kulturom zasejavano preko 100.000 ha. Uslovi za setvu šećerne repe su ove godine, kako je rekao, bili teški zbog suše u martu kada se ova nekad nazvana "kraljica polja", a morala je da se zaseje u tom roku da bi se zbog nižih temperatura izbegla opasna bolest repina pipa. (agronews)



**Cene žitarica i stočne hrane u Srbiji za period 15.- 21.04.2019. godine**

Proizvod	Jed. Mere	Mesto prodaje	Centralna Srbija													Vojvodina									
			Beograd	Obrenovac	Čačak	Kragujevac	Kraljevo	Loznica	Nis	Pirot	Požarevac	Smederevo	Vranje	Zaječar	Leskovac	Sabac	Užice	Kikinda	Novi Sad	Pančevo	Sombor	S.Mitrovica	Subotica	Zrenjanin	
Kukuruz (okrunjen, prirodno sušen)	džak 50kg	Gazdinstvo						18	20		19										17	16.2	18		17
Kukuruz (okrunjen, prirodno sušen)	rinfuz	Gazdinstvo																			17		15.7		
Lucerka (seno u balama)	bala 12-25kg	Gazdinstvo	18					19	20	20	12											18	17		17
Pšenica	džak 50kg	Gazdinstvo						22	25		20											23	21	22	22
Sojino zrno	džak 50kg	Gazdinstvo						50															38.1		
Stočni ječam	džak 50kg	Gazdinstvo						25			18											21	18.5		
Suncokret (zrno)	rinfuz	Gazdinstvo									35												29.5		
Kukuruz (okrunjen, prirodno sušen)	džak 50kg	Maloprodaja							24													17	18		
Lucerkino brašno (min 15% proteina)	džak 25kg	Maloprodaja	50						40														16.5		
Pšenica	džak 50kg	Maloprodaja						22														22		22	
Sojina sačma (44% proteina)	džak 33kg	Maloprodaja	70	73	62	60	70	65	80		67	48											49		
Stočno brašno	džak 33kg	Maloprodaja						22	21	21	25	23										20			
Suncokret (zrno)	rinfuz	Maloprodaja	26																			35			
Suncokretova sačma (33% proteina)	džak 33kg	Maloprodaja	35	32	26	35	39	42															24		
Kukuruz (okrunjen, prirodno sušen)	džak 50kg	Pijaca	20	22	24	18	20	21	24	18	22												16.2	18	17
Lucerka (seno u balama)	bala 12-25kg	Pijaca						19		20													17		
Pšenica	džak 50kg	Pijaca	22	25	25	22	24	23														24	21	22	23
Sojino zrno	džak 50kg	Pijaca						50															38.1		
Stočni ječam	džak 50kg	Pijaca	22	26	28	24																	18.5		
Stočno brašno	džak 33kg	Pijaca	18	19			19			19															
Suncokret (zrno)	rinfuz	Pijaca									37												29.5		
Kukuruz (okrunjen, prirodno sušen)	džak 50kg	Silos									17											16		18	
Kukuruz (okrunjen, prirodno sušen)	rinfuz	Silos										15													
Kukuruz (okrunjen, veštački sušen)	rinfuz	Silos																				16			16
Pšenica	džak 50kg	Silos							21													22			22
Pšenica	rinfuz	Silos	23.74								20														
Sojino zrno	džak 50kg	Silos										40										39			38

## **Promet robe na produktnoj berzi u Novom Sadu od 15. do 19. aprila 2019. godine**

### **Najvažnije iz protekle nedelje:**

- pad cene kukuruza
- dešavanja na svetskim berzama

Ove nedelje na „Produktnoj berzi“ zabeležen je pad cene kukuruza i minimalna oscilacija kretanja cena soje. Na svetskim berzama došlo je do smanjene aktivnosti berzanskih učesnika usled predstojećih uskršnjih praznika što se odrazilo i na blagi pad cena primarnih poljoprivrednih proizvoda. Ukupan promet na „Produktnoj berzi“ za ovu nedelju je iznosio 1.120 tona robe, čija je finansijska vrednost 29.610.900,00 dinara. U odnosu na prethodni upoređujući period količinski obim prometa je manji za 59,27%, dok je finansijska vrednost prometovane robe niža za 47,73%.

Nakon prošlonedeljne povećane potražnje za pšenicom, što je imalo za posledicu porast cene, ova sedmica beleži značajno manju zainteresovanost kupaca za ovom žitaricom. Pšenicom sa minimalno 12% proteina trgovalo se po jedinstvenoj ceni od 21,60 din/kg bez PDV-a (23,76 din/kg sa PDV-om), što ujedno predstavlja ponder cenu. Statistički posmatrano ponderisana cena je viša za 0,08%.

Kukuruz je trgovan po ceni od 15,20 din/kg bez PDV-a, dok je kukuruz sa 14,5% vlage i sa klauzulom „gratis lager“ do sredine maja, realizovan po 15,60 din/kg bez PDV-a. Ponderisana cena je iznosila 15,20 din/kg bez PDV-a (16,72 din/kg sa PDV-om). U odnosu na nedelju pre cena žutog zrna je niža za 1,30%.

Soja zrno je trgovano u veoma uskom cenovnom rasponu od 37,10 do 37,30 din/kg bez PDV-a. Ponderisana cena je iznosila 37,18 din/kg bez PDV-a (40,90 din/kg sa PDV-om). U odnosu na prethodni upoređujući podatak cena ove uljarice je viša za 0,50%.

direktor poslovnih operacija  
Radoslav Pilja

**Pregled zaključenih i ponuđenih količina, kao i dijapazon zaključenih i ponuđenih cena poljoprivrednih proizvoda u posmatranom periodu, dati su u sledećoj tabeli:**

ROBA	PONUĐENA KOLIČINA (t)	CENA PONUDE DIN/KG SA PDV-OM	ZAKLJUČENA KOLIČINA (t)	ZAKLJUČENA CENA DIN/KG SA PDV-OM	PROMENA U ODNOSU NA PRETHODNI PERIOD
Kukuruz, rod 2018.	70	16,72	70	16,72	-1,30%
Kukuruz veštački sušen, rod 2018.	1100	17,05-17,60	-	-	-
Kukuruz rod 2018, vlaga do 14,5%	2850	16,94-17,38	250	17,16	-
Pšenica rod 2018. 12% proteina	1125	23,65-24,20	500	23,76	+0,08%
Soja, rod 2018.	750	40,81-41,25	300	40,81-41,03	+0,50%
Semenska soja	19	71,50	-	-	-
Sojina sačma 44%	50	51,24	-	-	-

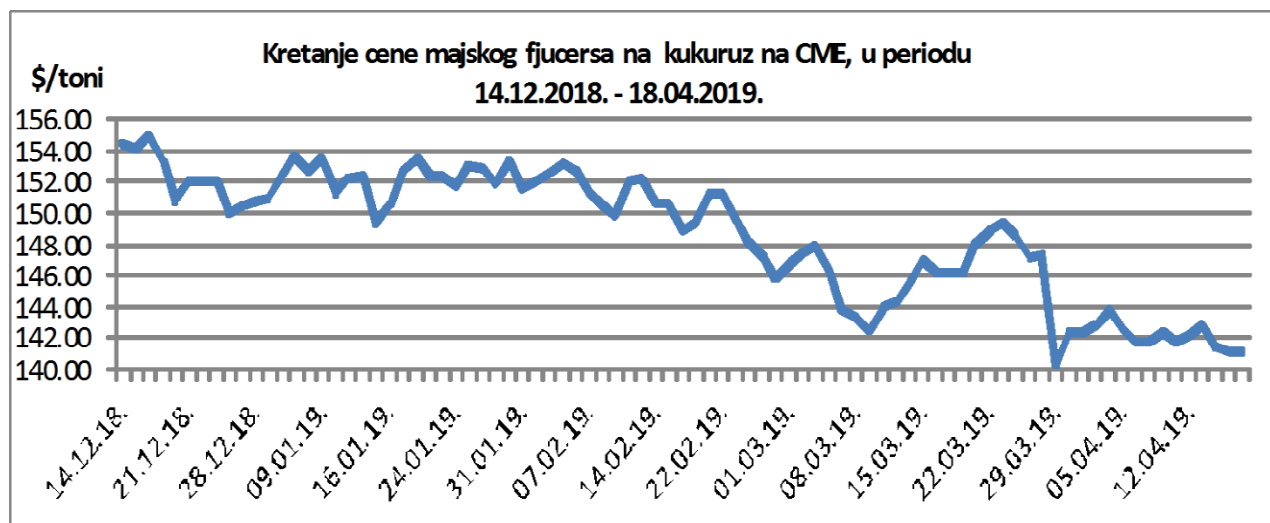
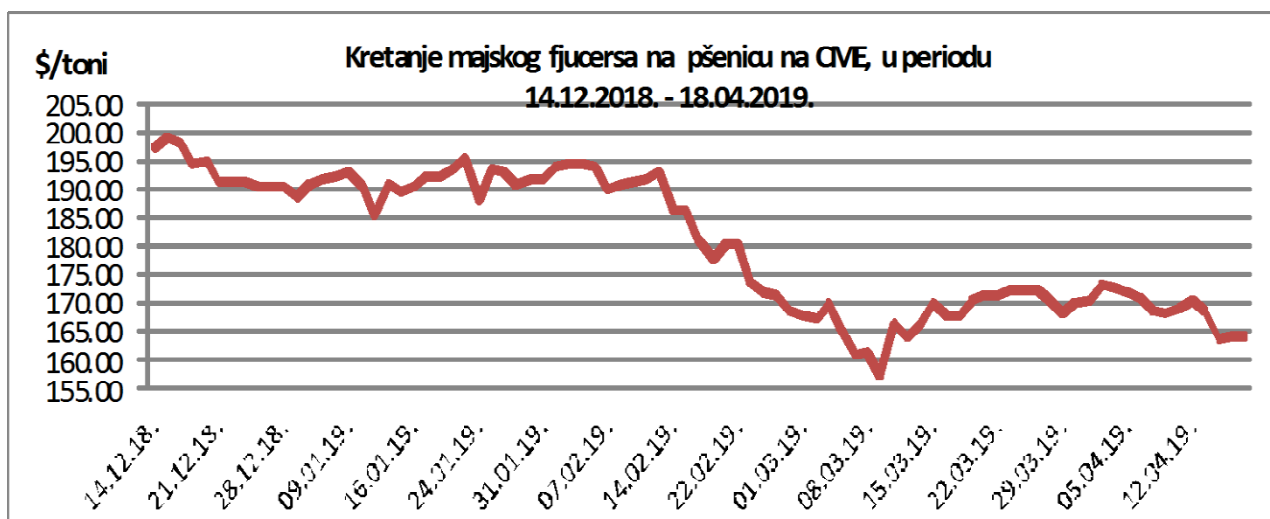
## PRODEX

Berzanski indeks PRODEX je na dan 18.04.2019. godine bio na nivou od 207,92 indeksnih poena, što predstavlja pad za 0,38 indeksnih poena u odnosu na prethodni posmatrani period.



Cene poljoprivrednih proizvoda u protekloj nedelji na vodećim robnim berzama, bile su sledeće:

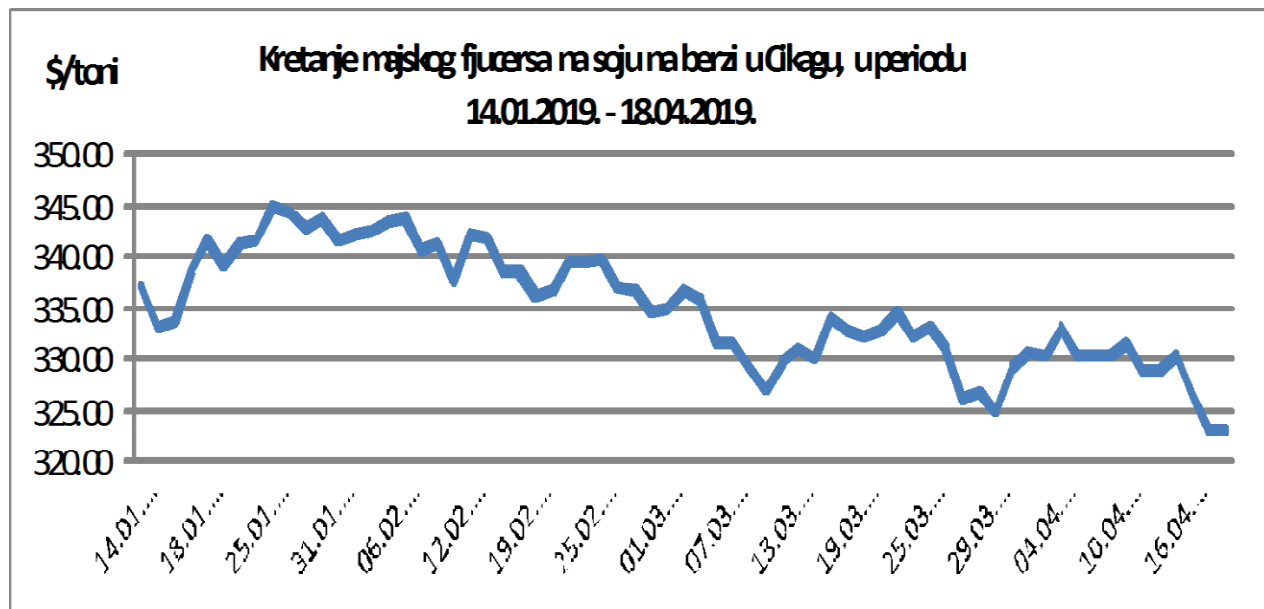
PREGLED DNEVNIH PROMENA CENA NA CME GROUP, MAJSKI FJUČERS 2019.					
	petak	ponedeljak	utorak	sreda	četvrtak
<b>Pšenica</b>	170,64\$/t	168,80\$/t	163,51\$/t	164,25\$/t	164,25\$/t
<b>Kukuruz</b>	142,12\$/t	142,75\$/t	141,33\$/t	141,02\$/t	141,02\$/t



U Čikagu u odnosu na podatak iz prethodne nedelje, pšenica je pojeftinila 2,91%, a kukuruz je pojeftinio 0,50%.

Približavanje novog roda utiče na kretanje cene pšenice.

PREGLED DNEVNIH PROMENA CENA NA CME GROUP					
	petak	ponedeljak	utorak	sreda	četvrtak
<b>Soja, zrno, maj 19.</b>	328,94\$/t	330,19\$/t	326,29\$/t	322,98\$/t	322,98\$/t
<b>Sojina sačma, maj 19.</b>	307,90\$/t	311,00\$/t	306,50\$/t	303,90\$/t	303,90\$/t



U Čikagu u odnosu na podatak iz prethodne nedelje, soja je pojeftinila 1,81%, a sojina sačma je pojeftinila 1,07%.

Dobar rod soje u Južnoj Americi utiče na kretanje cene.

	PŠENICA	KUKURUZ
<b>EURONEXT PARIZ</b>	183,50€/t (fjučers maj 19)	165,50€/t (fjučers jun 19)

U Parizu u odnosu na podatak iz prethodne nedelje, pšenica je pojeftinila 3,04%, a kukuruz je pojeftinio 2,22%.