

18.06.2019.

Vol.16, Broj 24

Ministarstvo poljoprivrede,
 šumarstva i vodoprivrede
 Republike Srbije

Izveštaj pripremio : Institut
 za primenu nauke u poljo-
 privredi











Email:
 stips@minpolj.gov.rs

telefon:
 011-3616-277

24

www.stips.minpolj.gov.rs

ŽIVA STOKA, ŽITARICE I STOČNA HRANA

Ponuda, tražnja i cene goveda u Srbiji		1
Pad cena prasadi, jagnjadi i jaradi		2
Pregled cena žive stoke na stočnim pijacama		3
Cene žive stoke u klanicama		4
Cene stoke u EU		5
Cene žive stoke na pijacama u Crnoj Gori		6
Cene jaja, pilećeg mesa i mlečnih proizvoda		7
Žitarice i stočna hraniva, Agroinfo vest		8
Nedeljni prikaz cena žitarica i stočne hrane		9
Promet robe na produktnoj berzi u Novom Sadu		10-13

Pad cene teladi na području Smedereva i Požarevca, tovni bikovi jeftiniji u Sremskoj Mitrovici

Reporter STIPS-a iz Smedereva je evidentirao pad otkupne cene teladi SM rase telesne mase do 160 kilograma u klanicama na ovom području. Dominirao je iznos od 370 din/kg.

Na stočnoj pijaci u Požarevcu bili su jeftiniji telad SM rase i tovnja junad SM rase telesne mase od 350 do 480 kilograma. U klanicama na području braničevskog regiona evidentiran je pad tovnje junadi telesne mase od 350 do 480 kilograma, pošto je dominirao iznos od 210 din/kg. Pored junadi vršen je otkup teladi SM rase telesne mase do 160 kilograma po ceni od 360 din/kg i krava za klanje SM rase po ceni od 150 din/kg.

Pad otkupne cene tovnih bikova telesne mase preko 500 kilograma zabeležen je tokom druge nedelje juna u klanicama na području sremskog regiona. Dominirao je iznos od 230 din/kg.

Klanice sa područja šumadijskog regiona vršile su otkup teladi SM rase telesne mase do 160 kilograma po nižim

cenama, jer je dominirao iznos od 500 din/kg i krave za klanje, jer je dominirao iznos od 140 din/kg. Otkup tovnje junadi telesne mase preko 480 kilograma vršen je po višim cenama u odnosu na prethodnu nedelju, pošto je dominirao iznos od 240 din/kg.

Na stočnoj pijaci u Somboru je dominantna cena teladi SM rase telesne mase do 160 kilograma iznosila 360 din/kg. Za tovnju junad telesne mase preko 480 kilograma kupci su trebali da izdvoje iznos od 220 din/kg, dok je prodajna cena krava za klanje varirala od 140 din/kg do 150 din/kg u zavisnosti od rase grla.

U klanicama na području Šapca vršen je otkup tovnje junadi telesne mase preko 480 kilograma po ceni 240 din/kg. Na pijaci žive stoke u ovom gradu protekle nedelje mogla pazariti jedino telad SM rase telesne mase do 160 kilograma po dominantnoj ceni od 540 din/kg.

Pad cene prasadi u Požarevcu, Somboru, Kragujevcu i Pančevu

Na stočnoj pijaci u Požarevcu je došlo do pada cena obe kategorije prasadi i obe kategorije tovnih svinja protekle nedelje. Cene prasadi su varirale od 270 do 310 din/kg, a kod tovnih svinja od 110 do 130 din/kg. U klanicama na području braničevskog regiona evidentiran je pad otkupne cene krmača za klanje u odnosu na prethodni period. Dominirao je iznos od 110 din/kg.

Prasad telesne mase od 16 do 25 kilograma i obe kategorije tovnih svinja bili su jeftiniji u odnosu na prethodni period na stočnoj pijaci u Somboru. Kod prasadi je dominirao iznos od 230 din/kg, dok su za toвне svinje, kupci trebali da izdvoje od 140 do 150 din/kg, u zavisnosti od kategorije grla.

Reporter STIPS-a iz Kragujevca zabeležio je protekle nedelje pad cene prasadi telesne mase od 16 do 25 kilograma i rast cene tovnih svinja telesne mase preko 120 kilograma. Prodaja prasadi odvijala se po ceni od 200 din/kg,

a toвне svinje po ceni od 140 din/kg. U klanicama na području šumadijskog regiona došlo je do pada otkupnih cena prasadi telesne mase od 16 do 25 kilograma i tovnih svinja telesne mase od 80 do 120 kilograma.

Obe kategorije prasadi bile su jeftinije na pijaci žive stoke u Pančevu tokom druge sedmice juna. Prodaja grla odvijala se po ceni od 250 do 260 din/kg.

Rast cena prasadi evidentiran je protekle nedelje i na stočnoj pijaci u Čačku. Grla telesne mase do 15 kilograma mogla su se pazariti po ceni od 240 din/kg, dok je kod grla telesne mase od 16 do 25 kilograma dominirao iznos od 230 din/kg.

U klanicama na području Šapca vršen je otkup tovnih svinja telesne mase od 80 do 120 kilograma po dominantnoj ceni od 160 din/kg i tovnih svinja telesne mase preko 120 kilograma po ceni od 130 din/kg.

Jagnjad jeftinija u Smederevu, ovce u Požarevcu, a jarad u Kragujevcu protekle nedelje

Na pijaci žive stoke u Smederevu došlo je do pada prodajnih cena jagnjadi i šilježadi. Kod jagnjadi je dominirao iznos od 250 din/kg, a kod šilježadi iznos od 200 din/kg.

Pad otkupne cene ovaca evidentiran je u nedelji za nama u klanicama na području braničevskog regiona. Dominirao je iznos od 115 din/kg.

Jarad su bila jeftinija na stočnoj pijaci u Kragujevcu. Protekle sedmice dominirao je iznos od 180 din/kg, a u prodaji je bilo desetak grla. U klanicama na ovom području je evidentiran pad otkupne cene jagnjadi i rast otkupne cene dviski. Klančari su plaćali jagnjad po ceni od 210 din/kg, a dviske po ceni od 140 din/kg.

Dominantna otkupna cena jagnjadi

iznosila je 260 din/kg u klanicama na području Šapca. Ponuda i broj otkupljenih grla bili su na zavidnom nivou.

Rast prodajne cene jagnjadi zabeležio je protekle nedelje reporter STIPS-a na pijaci žive stoke u Čačku. Najčešće su se mogli pazariti po ceni od 230 din/kg.

U klanicama na području moravičkog regiona, takođe, je došlo do rasta otkupne cene jagnjadi, pošto je dominirao iznos od 230 din/kg.

Na stočnoj pijaci u Somboru je najčešća prodajna cena jagnjadi iznosila 300 din/kg, dok je kod jaradi dominirao iznos od 240 din/kg. Pored ovih kategorija su se mogle pazariti još i ovce po dominantnoj ceni od 120 din/kg.

Cene žive stoke - stočne pijace u Srbiji za period 10.-16.06.2019. godine

Jedinica mere din/kg	Težina/ uzrast	Rasa	Centralna Srbija												Vojvodina												
			Beograd	Čačak	Kragujevac	Kraljevo	Loznica	Niš	Pirot	Požarevac	Smederevo	Vranje	Zaječar	Leskovac	Sabac	Užice	Kikinda	Novi Sad	Pančevo	Sombor	S.Mitrovića	Subotica	Zrenjanin				
Bikovi	>500kg	HF													270												
Bikovi	>500kg	SM				270																					230
Dviske	sve težine	sve rase	220	200	140																						
Jagnjad	sve težine	sve rase	250	230	220	240	280	300	300	300	260	250	270	290	260	220											250
Jarad	sve težine	sve rase			180	200	230	200				200				250											240
Junad	350-480kg	sve rase								210																	240
Junad	>480kg	sve rase								240																	220
Koze	sve težine	sve rase			120		150	110				140				120											
Krave za klanje	sve težine	HF																								140	
Krave za klanje	sve težine	SM				150				150	150																150
Krmače za klanje	>130kg	sve rase	150	130	100	100																					120
Ovca	sve težine	sve rase	150	140	120	130	160	150		140	160	150	110	110	130												120
Prasad	16-25kg	sve rase	220	230	200	160	230	220	300	270	240	210	250	220	230												240
Prasad	<=15kg	sve rase	220	240			250		300	310	250	230	260														250
Telad	80-160kg	HF																									260
Telad	80-160kg	SM				500			450	360	440																360
Tovljenici	80-120kg	sve rase			150	150	150		130	150	140	130	155	160													150
Tovljenici	>120kg	sve rase	160	140	130	130	160	160	110	110	130	125															140
Šilježad	sve težine	sve rase	220						200	200																	

Klanične cene žive stoke u Srbiji po okruzima za period 10. – 16.06.2019. godine

Jedinica mere din/kg	Težina/ uzrast	Rasa	Grad Beograd	Braničevski	Pčinjski	Mačvanski LO	Mačvanski SA	Nišavski	Pirotski	Podunavski	Raski	Zajčarski	Moravički	Šumadijski	Jablanički	Zlatiborski	Južno-bački	Južno-banatski	Severno-bački	Srednje-banatski	Sremski	
Bikovi	> 500kg	HF	230																			
Bikovi	> 500kg	SM	240	250	230	240	240	240	240	240	250	230	230	270	220	220	240	240	240	230	230	
Dviske	sve težine	sve rase									180		140									
Jagnjad	sve težine	sve rase	270	270	250	260	270	280	280	250	230	250	240	210	220	220	240	240	240	250	250	
Junad	350-480kg	sve rase	210	250	240							250	240							240	240	
Junad	> 480kg	sve rase				240		240	240	240				240	240	240	240	240	240	240	240	
Krave za klanje	sve težine	SM	150	150	125			150	150	180	180	120	140	140	150	150	150	150	150	150	150	
Krmače za klanje	> 130kg	sve rase	110	110	110			110	110	110	110	100	130	130	130	130	130	130	130	130	110	
Ovca	sve težine	sve rase	115	115	150			150	150	150	120		120	120	120	120	120	120	120	120	150	
Prasad	16-25kg	sve rase	190	190	250			170	230	230	180	230	200	200	240	220	240	240	250	250	250	
Telad	80-160kg	HF											500									
Telad	80-160kg	SM	360	360				450	450	370	490	430	460	500	480	480	480	480	480	480	480	
Tovljenici	80-120kg	sve rase	178	140	165	160	140	140	150	150	150	140	140	140	140	160	150	150	150	150	150	
Tovljenici	> 120kg	sve rase	120	120	125	130	100	100	130	130	140	130	130	130	120	120	120	120	120	120	120	
Šlježad	sve težine	sve rase	200	200						200												

COMMISSION EUROPEENNE

Direction générale de l'Agriculture

D8. V landes bovines, porcines, ovines et aviculture

CENE STOKE ZA KLANJE U EU

CENE NA TRŽIŠTU ZEMLJE ČLANICE

**PRIX DE MARCHÉ - ETATS MEMBRES
MARKET PRICES - MEMBER STATES**

Datum

od **03.06.19**

do: **09.06.19**

IEURO/100kg PC(DW)	BE	BG	CZ	DK	DE	EE	GR	ES	FR	HR	IE	IT	CY	LV	LT	LU	HU	MT	NL	AT	PL	PT	RO	SI	SK	FI	SE	UK	EU	Promena poslednje nedelje		
Junad 8-12 mU2	348.5						396.7		401.1			483.1							335.0	469.7		400.4	315.5				401.0			410.6	-110.4	
Junad 8-12 mU3	347.6						398.2		399.4										332.0	475.9		396.5					395.8			385.1	-9.56	
Junad 8-12 mR2	349.1						359.2		365.6			451.8		240.1					332.0	423.5		373.4	307.2				399.6			388.9	5.99	
Junad 8-12 mR3	346.9						368.0		365.3			45.2							331.0	415.0		395.2					477.9			361.4	-4.03	
Junad 8-12 mO2	346.2						326.8		364.9			420.4		260.0					311.0	340.0		336.9	285.9	171.8			448.0			345.7	-3.37	
Junad 8-12 mO3	332.5						341.6		339.7			229.4							318.0	340.0		361.0	286.9				460.7			330.6	-0.76	
Junad 8-12	321.6						339.9		364.9			458.4		254.1					317.4	434.8		295.9	355.6	288.7	171.6		426.2			364.3	-3.42	
Junad U2	364.1						381.4		401.9			358.7		311.6					359.5	311.6		398.1	353.0	342.1			449.4			389.5	386.1	-1.7
Junad U3	342.9						342.7		349.1			413.8		302.9					388.0	362.2		304.8	386.8	297.8	343.8		428.3			386.9	376.5	-2.08
Junad R2	325.5						335.6		335.7			384.5		279.5					366.5	343.0		349.7	300.4	376.5	289.5	339.0	347.2			368.8	375.2	-2.47
Junad R3	302.2						332.7		342.0			372.4		373.9					361.0	348.0		354.5	298.7	386.4	378.5	341.0	354.2			380.8	357.0	-2.36
Junad O2	295.6						349.1		306.5			321.9		256.9					361.5	340.0		323.3	287.5	342.1	311.3	285.6	356.2			332.0	349.6	-2.81
Junad O3	277.9						316.3		319.3			318.3		212.6					366.4	332.0		327.6	288.4	361.9	264.8	320.2	325.8			345.4	329.2	-1.75
Junad O3	348.8						368.9		384.3			381.8		405.9					362.7	354.9		393.3	379.7	278.9	336.1		368.2			367.1	357.6	-2.03
Bikovi R3	328.1						315.5		307.0			307.0		297.9					324.0	290.3		305.0	318.7	331.7	351.9	401.6	373.9			306.5	2.08	
Bikovi U2	461.3						328.1		315.5			307.0		297.9					324.0	290.3		305.0	318.7	331.7	351.9	401.6	373.9			306.5	2.08	
Gov eda U2	461.3						328.1		315.5			307.0		297.9					324.0	290.3		305.0	318.7	331.7	351.9	401.6	373.9			306.5	2.08	
Gov eda U3	460.4						368.8		365.9			410.0		433.0					450.0								393.1			394.7	-3.67	
Gov eda U4	381.6						361.8		361.8			410.0		433.0					450.0								393.1			394.7	-3.67	
Gov eda R3	448.0						354.7		371.0			399.6		359.0					434.8								390.3			391.0	-3.76	
Gov eda R4	482.7						381.1		362.0			391.3		359.0					434.8								390.3			391.0	-3.76	
Gov eda O3	424.6						368.2		393.0			300.0		318.3					374.7								395.1			391.1	-1.98	
Gov eda O4	370.4						372.9		391.0			318.3		318.3					374.7								395.1			391.1	-1.98	
Gov eda O4	370.4						372.9		391.0			318.3		318.3					374.7								395.1			391.1	-1.98	
Gov eda O4	370.4						372.9		391.0			318.3		318.3					374.7								395.1			391.1	-1.98	
Gov eda O4	370.4						372.9		391.0			318.3		318.3					374.7								395.1			391.1	-1.98	
Gov eda O4	370.4						372.9		391.0			318.3		318.3					374.7								395.1			391.1	-1.98	
Gov eda O4	370.4						372.9		391.0			318.3		318.3					374.7								395.1			391.1	-1.98	
Gov eda O4	370.4						372.9		391.0			318.3		318.3					374.7								395.1			391.1	-1.98	
Gov eda O4	370.4						372.9		391.0			318.3		318.3					374.7								395.1			391.1	-1.98	
Gov eda O4	370.4						372.9		391.0			318.3		318.3					374.7								395.1			391.1	-1.98	
Gov eda O4	370.4						372.9		391.0			318.3		318.3					374.7								395.1			391.1	-1.98	
Gov eda O4	370.4						372.9		391.0			318.3		318.3					374.7								395.1			391.1	-1.98	
Gov eda O4	370.4						372.9		391.0			318.3		318.3					374.7								395.1			391.1	-1.98	
Gov eda O4	370.4						372.9		391.0			318.3		318.3					374.7								395.1			391.1	-1.98	
Gov eda O4	370.4						372.9		391.0			318.3		318.3					374.7								395.1			391.1	-1.98	
Gov eda O4	370.4						372.9		391.0			318.3		318.3					374.7								395.1			391.1	-1.98	
Gov eda O4	370.4						372.9		391.0			318.3		318.3					374.7								395.1			391.1	-1.98	
Gov eda O4	370.4						372.9		391.0			318.3		318.3					374.7								395.1			391.1	-1.98	
Gov eda O4	370.4						372.9		391.0			318.3		318.3					374.7								395.1			391.1	-1.98	
Gov eda O4	370.4						372.9		391.0			318.3		318.3					374.7								395.1			391.1	-1.98	
Gov eda O4	370.4						372.9		391.0			318.3		318.3					374.7								395.1			391.1	-1.98	
Gov eda O4	370.4						372.9		391.0			318.3		318.3					374.7								395.1			391.1	-1.98	
Gov eda O4	370.4						372.9		391.0			318.3		318.3					374.7								395.1			391.1	-1.98	
Gov eda O4	370.4						372.9		391.0			318.3		318.3					374.7								395.1			391.1	-1.98	
Gov eda O4	370.4						372.9		391.0			318.3		318.3					374.7								395.1			391.1	-1.98	
Gov eda O4	370.4						372.9		391.0			318.3		318.3					374.7								395.1			391.1	-1.98	
Gov eda O4	370.4						372.9		391.0			318.3		318.3					374.7								395.1			391.1	-1.98	
Gov eda O4	370.4						372.9		391.0			318.3		318.3					374.7								395.1			391.1	-1.98	
Gov eda O4	370.4																															

**Cene žive stoke – stočne pijace u Crnoj Gori
za period od 06. - 12.06.2019. godine**

Naziv životinje	Težina/uzrast	Rasa	Jedinica mere	Dominantne cene (u €)						
				Bar	Berane	Bjelo Polje	Nikšić	Pijevlja	Podgorica	Prosek CG
Telad	80-160 kg	SM	kg.	~	3.2	3.2	3.3	3.5	~	3.3
Telad	80-160 kg	ostale	kg.	3.2	3.1	3.1	3.2	3.3	3.3	3.2
Junad	do 300 kg	ostale	kg.	~	~	~	2.4	~	2.3	2.35
Junad	preko 300 kg	SM	kg.	2.2	~	~	~	~	~	2.2
Junad	preko 300 kg	ostale	kg.	~	~	~	2	~	~	2
Krave za klanje		SM	kg.	~	1	1	1.2	1.1	1.1	1.1
Prasad		sve rase	kg.	3.3	3.2	3.2	3.3	3	2.8	3.1
Jagnjad		sve rase	kg.	2.8	2.7	2.7	2.7	2.6	2.8	2.7
Jarad		sve rase	kg.	3.5	~	~	3	~	~	3.25
Priplodne ovce		sve rase	grlo	~	~	~	100	~	140	130
Priplodne koze		sve rase	grlo	90	~	~	100	~	130	107
Priplodne junice		SM	grlo	~	1700	1700	1600	~	~	1650
Priplodne junice		HF	grlo	~	1800	1800	1600	~	~	1700
Priplodne junice		Melez	grlo	~	1500	1500	~	~	~	1500
Priplodne krave		SM	grlo	~	1500	1500	~	~	~	1500
Priplodne krave		HF	grlo	~	~	~	1500	~	~	1500
Priplodne krave		Smede	grlo	~	~	~	~	1400	~	1400
Priplodne krave		Melez	grlo	~	1200	1200	1000	1000	1200	1120

1 Euro = 117,94 RSD

Izvor: AMIS

**Cene jaja, pilećeg mesa i mlečnih proizvoda - zelene pijace
u Srbiji za period 10.-16.06.2019. godine**

Naziv proizvoda	Jedinica mere	CENTRALNA SRBIJA										VOJVODINA													
		Beograd Kalenić	Beograd Skadarlija	Čačak	Kragujevac	Kraljevo	Loznica	Nis	Pirot	Požarevac	Smederevo	Vranje	Zajčar	Leskovac	Šabac	Užice	Kikinda	Novi Sad	Pančevo	Sombor	S.Mitrovica	Subotica	Zrenjanin		
Jaja (A)	komad	13	13	13	11	12	10	10	11	12	11	11	12	12	11	12	12	13	12	12	12	12	12	12	12
Jaja (B)	komad	12	12	11	9	11	9	9	10	11	9	10	11	11	10	10	10	11	12	11	11	11	11	11	11
Jeja (C)	komad	11	11	8	10	10	8	8	9	10	7	9	10	10	9	8		10	10						10
Jaja (S)	komad	14	14	14	13	13	12	11	12	13	13	12	13	13	14	13		14	13						13
Piletina (sve rase)	kg	220	250	220	300	210	280		280	260	210	250	250	240			280	270	300	270	270	270	270	270	270
Beli sir (masni)	kg	450	400	450	380			350	600	400	350	320	400	350	250		500	450	500	450	450	450	450	450	450
Beli sir (polumasni)	kg	350	300	250	300	300	300	300	350	300	300	300	350		350	350	330	350	300	350	350	350	350	350	350
Kajmak	kg	900	800	600	700	600	700	600	800	750	750		700	750			800	700	700	700	700	700	700	700	700



Žitarice i stočna hrana

Reporter STIPS-a zabeležio je rast cena sojine sačme, suncokretove sačme, stočnog brašna i pšenice na području Kragujevca. Dominantna cena sojine sačme iznosila je 63 din/kg, suncokretove sačme 34 din/kg, stočnog brašna 23 din/kg i pšenice 22 din/kg.

Pad dominantne cene stočnog ječma na 24 din/kg zabeležen je na gazdinstvima u okolini Pančeva. U maloprodajnim objektima na području ovog grada došlo je do rasta cene sojinog zrna na 38 din/kg i kukuruza okrunjenog prirodno sušenog na 17 din/kg.

Kukuruz okrunjen prirodno sušen bio je jeftiniji protekle sedmice na gazdinstvima u okolini Kikinde, pošto je dominirao iznos od 16 din/kg. Dominantna cena sojine sačme iznosila je 73 din/kg, dok je najčešća cena suncokretove sečme

iznosila 35 din/kg u maloprodajnim objektima na području ovog grada.

Lucerkino seno u balama bilo je jeftinije protekle sedmice na području Sremske Mitrovice, pošto je dominirao iznos od 17 din/kg.

U silosima na području Beograda evidentiran je pad dominantne cene pšenice u runfuzu u odnosu na prvu sedmicu juna.

U maloprodajnim objektima na području Loznice se tokom proteklog perioda moglo pazariti lucerkino brašno po dominantnoj ceni od 22 din/kg. Najčešća prodajna cena lucerkinog sena u balama iznosila je 20 din/kg, dok je dominantna cena kukuruza, okrunjenog prirodno sušenog iznosila 18 din/kg na gazdinstvima u okolini Loznice.

Agroinfo vest

Ministar poljoprivrede Branislav Nedimović i zamenik ministra Generalne uprave carina NR Kine Žang Jiven potpisali su juče u Beogradu ugovore koji će omogućiti izvoz svinjskog mesa i mlečnih proizvoda na kinesko tržište. Tom prilikom potpisali su i Memorandum o saradnji na uvozu i izvozu prehrambenih proizvoda i bezbednosti hrane. Ministar Nedimović rekao je ovom prilikom da je sada preostalo potpisivanje sporazuma o fitosanitarnoj zaštiti i dodao da očekuje da će prve kineske inspekcije biti već narednih meseci i da će se naši proizvodi na tržištu Kine naći do kraja godine. Nedimović je naglasio da očekuje da će to biti do Sajma poljoprivrede u Šangaju koji se održava u novembru. (agronews)

Promet robe na produktnoj berzi u Novom Sadu od 10. do 14. juna 2019. godine

Najvažnije iz protekle nedelje:

- rast cene soje i pšenice
- dešavanja na svetskim berzama

Rast cena soje i pšenice su obeležili nedelju za nama na novosadskoj Produktnoj berzi. Pšenica je uzela količinski apsolutni primat u trgovanju. Na svetskim tržištima najave kiša koje prave probleme u setvi kukuruza i soje u Severnoj Americi i dalje pomeraju cene u pozitivnom pravcu. Ukupan promet na „Produktnoj berzi“ za ovu nedelju je iznosio 1.960 tona robe, čija je finansijska vrednost iznosila 51.166.500,00 dinara. U odnosu na prethodni upoređujući period količinski obim prometa je veći za 124%, dok je finansijska vrednost prometovane robe viša za 117,11%.

Ove nedelje mlinari su bili kupci pšenice pred predstojeću žetvu. Pšenica je količinski uzela apsolutni primat u trgovanju sa ukupnom količinom od 1.510 tona robe. Cena se kretala u opsegu od 23,50 do 24,10 din/kg bez PDV-a. Ovonedeljna cena je dostigla svoj petogodišnji maksimum, poslednji put ova cena je zabeležena u martu 2013. godine. U odnosu na isti period prošle godine (2018) cena pšenice je viša za 35,59%. Ponderisna cena hlebnog zrna u sedmici za nama iznosila je 23,93 din/kg bez PDV-a (26,32 din/kg sa PDV-om), što predstavlja rast za 2,71% u odnosu na prethodni posmatrani period.

Kukuruz kao i sedmicu pre zadržao se na istom cenovnom nivou. Žuto zrno je trgovano samo uz kluzulu „fco-luka“ po 16,10 din/kg bez PDV-a. Ponderisana cena se zadržala na nivou od 15,20 din/kg (16,72 din/kg sa PDV-om).

Rast cene soje je nastavljen drugu nedelju za redom. Ugovori su se zaključivali po jedinstvenoj ceni od 37,00 din/kg bez PDV-a (40,70 din/kg sa PDV-om), što ujedno i predstavlja ponderisanu cenu. U odnosu na prethodni posmatrani period cena ove uljarice je viša za 2,82%

direktor poslovnih operacija
Radoslav Pilja

Pregled zaključenih i ponuđenih količina, kao i dijapazon zaključenih i ponuđenih cena poljoprivrednih proizvoda u posmatranom periodu, dati su u sledećoj tabeli:

ROBA	PONUĐENA KOLIČINA (t)	CENA PONUDE DIN/KG SA PDV-OM	ZAKLJUČENA KOLIČINA (t)	ZAKLJUČENA CENA DIN/KG SA PDV-OM	PROMENA U ODNOSU NA PRETHODNI PERIOD
Kukuruz prirodno suv, rod 2018.	75	17,38	-	-	-
Kukuruz, rod 2018. vlaga do 14,5%	600	17,60-17,71	-	-	-
Kukuruz, rod 2018. vlaga do 14,5%, fco-luka	300	17,71	300	17,71	-
Beli kukuruz, rod 2018.	100	18,37	-	-	-
Pšenica rod 2018. minimum 12% proteina	2220	25,63-26,51	1270	26,40-26,51	+2,71%
Pšenica rod 2018.	240	25,85	240	25,85	
Soja, rod 2018.	450	40,70-41,25	150	40,70	+2,82%
Mešana stočna pšenica i spelta	100	22,00	-	-	-
Stočno brašno 30/1	25	19,92	-	-	-

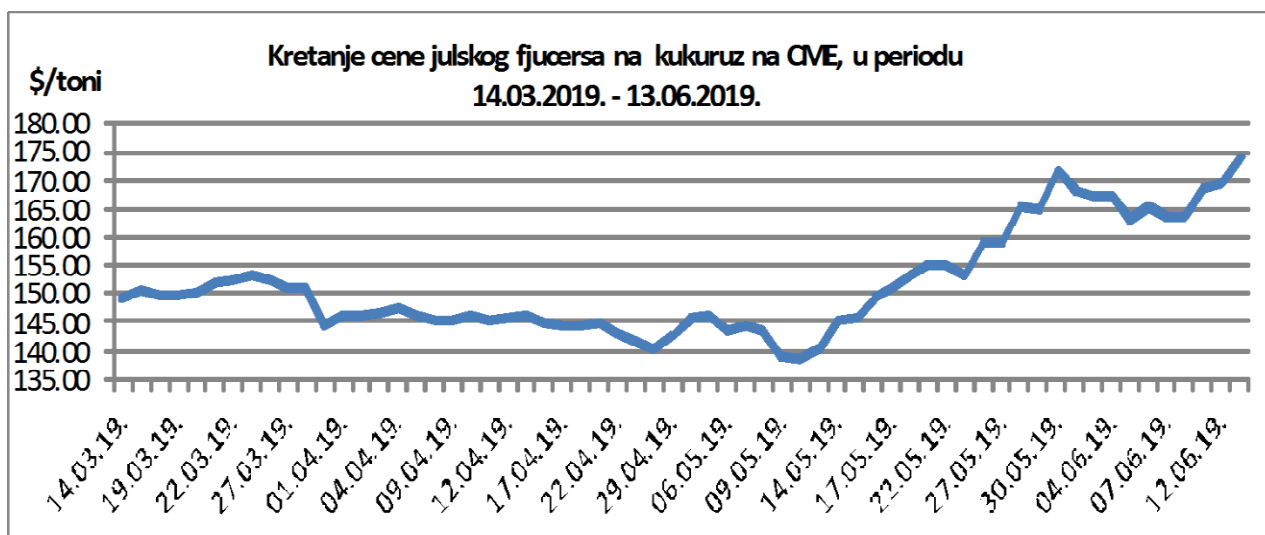
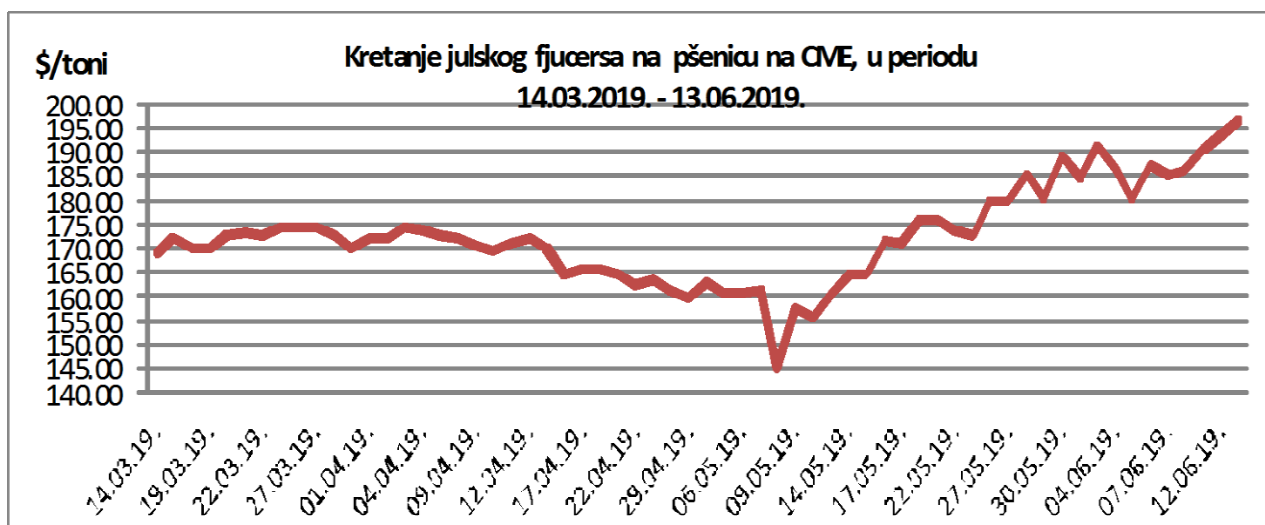
PRODEX

Berzanski indeks PRODEX je na dan 13.06.2019. godine bio na nivou od 212,54 indeksnih poena, što predstavlja rast 0,17 indeksnih poena u odnosu na prethodni posmatrani period.



Cene poljoprivrednih proizvoda u protekloj nedelji na vodećim robnim berzama, bile su sledeće:

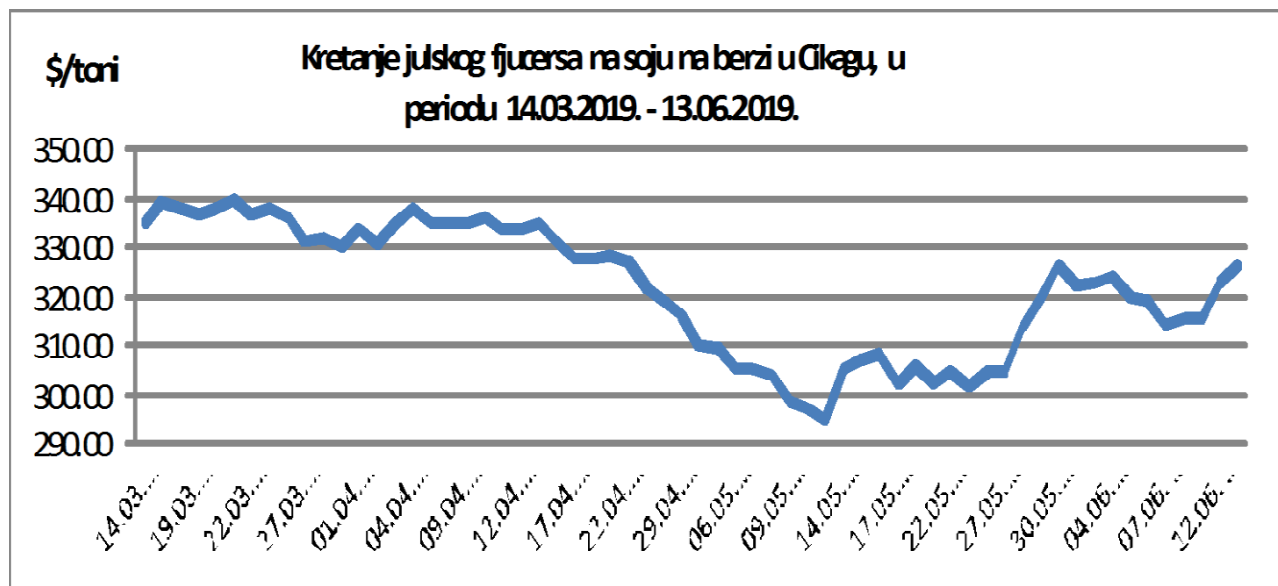
PREGLED DNEVNIH PROMENA CENA NA CME GROUP, JULSKI FJUČERS 2019.					
	petak	ponedeljak	utorak	sreda	četrvtak
Pšenica	185,34\$/t	186,44\$/t	190,34\$/t	193,35\$/t	196,73\$/t
Kukuruz	163,62\$/t	163,62\$/t	168,34\$/t	169,28\$/t	174,01\$/t



U Čikagu u odnosu na podatak iz prethodne nedelje, pšenica je poskupela 4,98%, a kukuruz je poskupeo 5,14%.

Najava novih kiša u SAD dovešće do daljeg poremećaja setve kukuruza, a pokreće i strahovanja o uticaju na kvalitet pšenice, što je uticalo na cene.

PREGLED DNEVNIH PROMENA CENA NA CME GROUP					
	petak	ponedeljak	utorak	sreda	četvrtak
Soja, zrno, jul 19.	314,61\$/t	315,41\$/t	315,71\$/t	322,62\$/t	326,29\$/t
Sojina sačma, jul 19.	312,30\$/t	313,40\$/t	314,40\$/t	319,50\$/t	321,70\$/t



U Čikagu u odnosu na podatak iz prethodne nedelje, soja je poskupela 2,23%, a sojina sačma je poskupela 1,84%.

Dalje kiše, takođe mogu uticati na setvu soje.

	PŠENICA	KUKURUZ
EURONEXT PARIZ	178,75€/t (fjučers sep 19)	176,25€/t (fjučers avg 19)

U Parizu u odnosu na podatak iz prethodne nedelje, pšenica je pojeftinila 0,42%, a kukuruz je poskupeo 1,00%.

Rast cene kukuruza je ograničen uvozom iz Ukrajine.