

12.11.2019.

Vol.16, Broj 45

Ministarstvo poljoprivrede,
 šumarstva i vodoprivrede
 Republike Srbije

Izveštaj pripremio : Institut
 za primenu nauke u poljo-
 privredi











Email:
 stips@minpolj.gov.rs

telefon:
 011-3616-277

45

www.stips.minpolj.gov.rs

ŽIVA STOKA, ŽITARICE I STOČNA HRANA

Ponuda, tražnja i cene goveda u Srbiji		1
Rast cene prasadi, jagnjadi, jaradi, dviski i ovaca		2
Pregled cena žive stoke na stočnim pijacama		3
Cene žive stoke u klanicama		4
Cene stoke u EU		5
Cene žive stoke na pijacama u Crnoj Gori		6
Cene jaja, pilećeg mesa i mlečnih proizvoda		7
Žitarice i stočna hraniva, Agroinfo vesti		8
Nedeljni prikaz cena žitarica i stočne hrane		9
Promet robe na produktnoj berzi u Novom Sadu		10-13

U Vranju skuplja telad, u Somboru tovna junad, a u Kraljevu krave za klanje

Rast prodajne cene teladi SM rase zabeležen je na stočnoj pijaci u Vranju, pošto su se najčešće mogla pazariti po ceni od 415 din/kg. U klanicama na području pčinjskog regiona došlo je do pada otkupne cene tovnih bikova SM rase telesne mase preko 500 kilograma na 220 din/kg.

Na pijaci žive stoke u Somboru zabeležen je rast dominantne cene toвне junadi telesne mase preko 480 kilograma na 220 din/kg.

Krave za klanje bile su skuplje na stočnoj pijaci u Kraljevu. Najčešće su se mogle pazariti po ceni od 170 din/kg. U klanicama na području raškog regiona došlo je do pada otkupne cene tovnih bikova SM rase telesne mase preko 500 kilograma, pošto je dominirao iznos od 220 din/kg.

Klanice sa područja Čačku i okoline su protekle nedelje otkupljivale telad SM

rase telesne mase do 160 kilograma čija se cena kretala od 460 do 500 din/kg u zavisnosti od pola grla. Takođe, je vršen otkup toвне junadi, tovnih bikova i krava za klanje. Otkupne cene ovih kategorija goveda bile su na prošlonedeljnom nivou.

Dominantna otkupna cena tovnih bikova SM rase telesne mase preko 500 kilograma iznosila je 200 din/kg u klanicama na području jablaničkog regiona, dok je najčešća otkupna cena krava za klanje iznosila 170 din/kg. Na stočnoj pijaci u ovom gradu mogli su se pazariti jedino tovní bikovi SM rase telesne mase preko 500 kilograma, a cena je bila na prošlonedeljnom nivou.

Na stočnoj pijaci u Šapcu je i protekle sedmice dominantna prodajna cena teladi SM rase telesne mase do 160 kilograma iznosila 540 din/kg. To je i dalje najviša zabeležena cena sa svih prodajnih mesta u Srbiji uključenih u STIPS.

Zabeležen rast cene prasadi na pijacama u Čačku, Kraljevu i Nišu

Na stočnoj pijaci u Čačku su uprkos dobroj ponudi obe kategorije prasadi bile skuplje u odnosu na prethodni period. Kod grla telesne mase do 15 kilograma dominirao je iznos od 250 din/kg, dok je kod grla telesne mase od 16 do 25 kilograma dominirao iznos od 240 din/kg. Otkupna cena tovniha svinja telesne mase od 80 do 120 kilograma bila je viša u klanicama na području južno-banatskog regiona. Dominirao je iznos od 165 din/kg.

Prasad telesne mase od 16 do 25 kilograma i krmače za klanje bili su skuplji na pijaci žive stoke u Kragujevcu protekle sedmice. Za razliku od njih niža je bila cena tovniha svinja telesne mase od 80 do 120 kilograma. Klaničari sa ovog područja po višim su cenama otkupljivali prasad i krmače za klanje.

Rast dominantne cene prasadi telesne mase od 16 do 25 kilograma zabeležen je u nedelji za nama i na pijaci žive stoke u Kraljevu, pošto su se

najčešće mogla pazariti po ceni od 220 din/kg. U klanicama na području raškog regiona evidentiran je rast otkupnih cena prasadi telesne mase od 16 do 25 kilograma i obe kategorije tovniha svinja.

Reporter STIPS-a iz Niša je u periodu od 04. do 10. novembra evidentirao rast otkupne cene prasadi telesne mase od 16 do 25 kilograma na dominantnih 180 din/kg. Na stočnoj pijaci u ovom gradu je ista kategorija prasadi bila skuplja u odnosu na prethodni period.

U klanicama na području srednje-banatskog regiona evidentiran je pad otkupne cene tovniha svinja telesne mase od 80 do 120 kilograma na dominantnih 160 din/kg.

Obe kategorije tovniha svinja bile su jeftinije na stočnoj pijaci u Somboru. Kod grla telesne mase od 80 do 120 kilograma dominirao je iznos od 160 din/kg, a kod grla preko 120 kilograma iznos od 150 din/kg.

Skuplja jagnjad, jarad, dviske, šilježad i ovce na prodajnim mestima

Jagnjad i jarad bili su skuplji u nedelji za nama na stočnoj pijaci u Vranju. Kod jagnjadi je dominirao iznos od 275 din/kg, a kod jaradi iznos od 230 din/kg.

Rast cena jagnjadi i dviski u odnosu na prethodni period evidentirao je reporter STIPS-a iz Kragujevca na pijaci žive stoke u ovom gradu. Kod jagnjadi je dominirao iznos od 250 din/kg, a kod dviski iznos od 160 din/kg. Za razliku od njih niže su bile cene jaradi 190 din/kg i ovnova za priplod 30.000 dinara po grlu. Otkupna cena jagnjadi bila je viša i u klanicama na području šumadijskog regiona.

Prema izveštaju reportera STIPS-a iz Kraljeva, jagnjad i jarad bili su skuplji i na pijaci žive stoke u ovom gradu. Dominantna cena jagnjadi bila je 250 din/kg,

a jaradi 200 din/kg. U klanicama na području raškog regiona viša je bila otkupna cena jagnjadi, pošto je dominirao iznos od 240 din/kg.

Na pijaci žive stoke u Nišu došlo je do rasta dominantne cene jaradi, pošto su se najčešće mogla pazariti po ceni od 220 din/kg.

Otkupne cene ovaca i šilježadi bile su više u nedelji za nama u klanicama na području podunavskog regiona. Kod ovaca je dominirao iznos od 160 din/kg, a kod šilježadi iznos od 220 din/kg.

Na stočnoj pijaci u Čačku došlo je do pada cene jagnjadi tokom protekle nedelje, pošto je dominirao iznos od 270 din/kg. Obim ponude i prodaje bio je dosta dobar.

Cene žive stoke - stočne pijace u Srbiji za period 04.-10.11.2019. godine

Jedinica mere din/kg	Težina/ uzrast	Rasa	Centralna Srbija													Vojvodina											
			Beograd	Čačak	Kragujevac	Kraljevo	Loznica	Niš	Pirot	Požarevac	Smederevo	Vranje	Zajčar	Leskovac	Šabac	Užice	Kikinda	Novi Sad	Pančevo	Sombor	S.Mitrovica	Subotica	Zrenjanin				
Bikovi	>500kg	SM	220	200	160	220	220	220	200	240														230			
Dviske	sve težine	sve rase	220	200	160																						
Jagnjad	sve težine	sve rase	250	270	250	250	300	300	280	280	275	300	230	240											300	240	
Jarad	sve težine	sve rase	200	190	200	200	220	220	230	230	250														230		
Junad	350-480kg	sve rase						220																	220		
Junad	>480kg	sve rase																							200		
Koze	sve težine	sve rase	130	120	120	150	100	110			140														120		
Krave za klanje	sve težine	HF																							140		
Krave za klanje	sve težine	SM				170		150	160																150	160	
Krmače za klanje	>130kg	sve rase	150	140	100	100																			130	130	
Ovca	sve težine	sve rase	150	120	120	130	150	160	140	160	150	110	130												120	120	130
Prasad	16-25kg	sve rase	220	240	230	220	250	230	250	260	230	250	240	210	230										230	210	220
Prasad	<=15kg	sve rase	220	250	240	260	260	250	270	250	260														240		
Telad	80-160kg	HF																								360	
Telad	80-160kg	SM				400		450	370	415	400	540														360	
Tovljenici	80-120kg	sve rase	155	180	150	150	150	120	170	180	140	150	150	180											160	160	160
Tovljenici	>120kg	sve rase	180	140	120	150	150	110	110	170	130	140														150	
Šilježad	sve težine	sve rase	220					200	220																		

Klanične cene žive stoke u Srbiji po okruzima za period 04. – 10.11.2019. godine

Jedinica mere din/kg	Težina/ uzrast	Rasa	Grad Beograd	Braničevski	Pčinjski	Mačvanski LO	Mačvanski SA	Nišavski	Pirotski	Podunavski	Raški	Zajčarski	Moravički	Sumadijski	Jablanički	Zlatiborski	Južno-bački	Južno-banatski	Severno-bački	Srednje-banatski	Sremski	
Bikovi	>500kg	HF	200																			
Bikovi	>500kg	SM	215																			
Dviske	sve težine	sve rase									180			150								
Jagnjad	sve težine	sve rase	260	260	240	240	270			260	240	280	250	250	280	240			230	240	240	240
Junad	350-480kg	sve rase	220	220	240	220						220										220
Junad	>480kg	sve rase				220						200	200	200			210	210				
Krave za klanje	sve težine	SM	150	150	160	160	150	150	150	180	180	110	140	150	170	160						160
Krmače za klanje	>130kg	sve rase	110	110	130	130				120	120	100	135	140	140		120	120	100	120	130	130
Ovca	sve težine	sve rase	120	120	130	130	140	140	140	160	120		120	120		140						130
Prasad	16-25kg	sve rase	220	220	200	200	180			230	220	240	220	240	240	230	230	200	200	230	220	220
Telad	80-160kg	HF											460									
Telad	80-160kg	SM	360	360				450	450	420	450	420	500	500		460						
Tovljenici	80-120kg	sve rase	172	140	155	160	150	140		160	165	140	180	145	150	180	165	165	145	160	160	160
Tovljenici	>120kg	sve rase	120	120	140	140	110			150	155	130	140	140	140		140	140	140			
Šiježad	sve težine	sve rase	200	200																		220

(EURO/DOKA PC/DW)	BE	BG	CZ	DK	DE	EE	GR	ES	FR	HR	IE	IT	CY	LV	LT	LU	HU	MT	NL	AT	PL	PT	RO	SI	SK	FI	SE	UK	EU	Promena poslednje nedelje		
Junad 8-12 mU2	348.4						3317	390.3	390.3			507.0							344.0	494.9	392.3								4019	-0.64		
Junad 8-12mU3	347.0						336.5	393.0	393.0										331.0	485.6	383.6								390.0	-1.65		
Junad 8-12 mR2							346.3	372.4	372.4			423.6							336.0	467.2	377.9	363.8	289.4						3712	7.07		
Junad 8-12 m R3	347.1						343.9	385.1	385.1										324.0	456.0	373.5	275.0							379.1	2.87		
Junad 8-12 m O2	342.7	336.9					307.9	380.7	307.5			440.6							356.5	384.0	360.0	338.5	261.0						316.2	0.53		
Junad 8-12 m O3	336.0						328.4	308.1	308.1										301.0		342.5	280.1							311.2	-2.85		
Junad 8-12							335.6	390.7	348.0			460.3							365.5	297.4	474.4	264.4	354.2	269.2					352.0	0.80		
Junad U2	361.1	339.9	344.8	378.3			332.8	465.0	365.2	419.0	357.4	433.3			264.4	391.6		274.8	365.0	379.6	306.2	385.2	410.1	354.4					388.1	2.28		
Junad U3	342.4	342.0	342.7	375.4			330.1	368.9	393.0	362.4	422.2			254.5	282.5	381.5		362.0	363.8	383.4	346.7	403.2	394.7	371.7					374.7	1.37		
Junad R2	324.8	331.3	332.1	373.0			323.3	425.3	346.0	381.0	345.2	388.9			217.4	279.2	360.9	221.8	342.0	365.3	296.8	368.2	349.1	348.1	348.0					354.1	1.10	
Junad R3	301.4	328.8	333.6	368.9			322.9	351.9	375.0	344.9	387.9			254.6	278.6	357.0		366.5	340.0	372.4	293.8	369.6	380.9	345.7	348.0					365.1	1.77	
Junad O2	294.9	316.0	314.7	304.8	330.3	270.1	298.9	430.1	304.7	321.0	356.3	309.6	300.0	205.2	256.2	323.6	249.4	315.7	298.0	325.5	287.7	327.1	286.4	317.2	313.2	341.1				313.8	1.41	
Junad O3	277.4	329.9	321.3	310.3	336.2	268.3	305.6	355.6	323.1	316.0	346.6	316.0	300.0	209.2	285.3	325.2	338.0	312.0	335.5	287.5	340.0	311.1	325.0	329.2	343.3	387.3				333.5	9.08	
Junad O3	349.1	315.9	433.3	322.6	364.8		322.4	428.5	355.6	380.5	350.2	421.8	300.0	210.5		373.8	242.7	321.0	346.9	374.0	291.5	367.9	302.8	342.3	328.0	387.0				357.7	2.63	
Bikovi R3	311.3	254.5	323.3				242.9	293.0	293.0			251.7			250.6	352.8		326.7	294.5	227.2										290.9	5.54	
Bikovi	311.3	254.5	323.3				242.9	293.0	293.0			251.7			250.6	352.8		326.7	294.5	227.2										290.9	5.54	
Goveda U2							347.3												423.4											371.3	-0.59	
Goveda U3							352.7																							378.9	-2.7	
Goveda U4							349.2																							376.3	3.92	
Goveda R3							343.8																							368.8	-6.1	
Goveda R4							341.1																							369.9	-5.0	
Goveda O3							323.4																							340.0	0.16	
Goveda O4							321.4																							350.2	-6.7	
Goveda	299.2	350.6	359.9				335.5																							360.3	1.36	
Krava R2	310.2						338.0																							347.7	0.81	
Krava R3	282.1	304.7	281.7				281.6																								332.6	-1.75
Krava R4	265.0	288.8	281.3				281.0																								294.9	-0.32
Krava O2	269.9	230.1	233.7	262.3	262.2	242.3	260.7																								254.8	0.93
Krava O3	363.6	315.2	266.3	268.9	247.2	264.7	230.2	251.5	302.0	246.5	266.2																				273.2	-0.92
Krava O4	282.8	246.1	242.2	290.5	274.6	249.3	284.2																								270.0	-0.75
Krava P2	246.0	241.5	241.5	229.5	220.9	208.4	233.5																								221.4	-0.80
Krava P3	243.2	248.3	241.1	261.3	230.0	219.4	249.5																								250.1	-1.30
Krava	247.3	247.1	225.9	260.3	261.8		262.7	230.2	240.6	304.2	241.6	241.3	60.0	191.4	211.8	322.0	192.9	261.1	257.1	248.9	244.3	211.3	232.8	224.3						268.8	-1.09	
Junice U2	363.5						362.8	425.0																							427.9	-1.00
Junice U3	343.0						364.9																								416.9	0.49
Junice R2	327.5						362.0	374.0	347.4	431.1																					361.4	-0.11
Junice R3	319.5						360.5	366.0	354.9	374.5																					367.5	-1.11
Junice R4	276.4	331.6	264.4				360.4	372.0	350.5	376.4																					360.6	-1.51
Junice O2	249.0	266.2	279.0	259.7	342.8		263.6	287.0																							288.7	-7.5
Junice O3	252.8	310.4	277.7	253.3	337.9		306.3	321.0	342.9	288.5	205.0	193.8																			311.6	-0.54
Junice O4	251.0	306.0					332.3	307.0	234.2	330.0																					345.1	0.37
Junice	343.1						346.4																								368.9	0.90
Prosječne cene po kategoriji	274.7	234.3	302.5	303.9	316.7	241.4	316.5	365.3	337.6	343.3	330.7	380.4	224.7	199.0	232.8	360.2	202.6	289.4	270.8	330.8	278.2	320.3	251.2	311.0	238.0	321.9	369.1	346.6		327.9	105	

**Cene žive stoke – stočne pijace u Crnoj Gori
za period od 31.10. - 06.11.2019. godine**

Naziv životinje	Težina/uzrast	Rasa	Jedinica mere	Dominantne cene (u €)						
				Bar	Berane	Bjelo Polje	Nikšić	Pijevlja	Podgorica	Prosek CG
Telad	80-160 kg	SM	kg.	~	~	3.2	3.4	3.2	~	3.3
Telad	80-160 kg	ostale	kg.	3.1	3	3.1	3.3	3.1	2.9	3.1
Junad	do 300 kg	SM	kg.	2.5	~	~	~	~	2.3	2.4
Junad	preko 300 kg	ostale	kg.	1.9	2	~	2	1.8	~	1.9
Krave za klanje		ostale	kg.	1.1	1.3	1	1.2	1.2	1	1.1
Prasad		sve rase	kg.	3	~	3.2	3.3	3	~	3.1
Svinje tovljenici		sve rase	kg.	~	2	~	~	2	~	2.15
Jagnjad		sve rase	kg.	2.6	~	2.3	2.6	2.4	2.5	2.5
Šilježad		sve rase	kg.	~	2.3	~	~	~	2.3	2.3
Jarad		sve rase	grlo	3.5	~	~	3	~	2.5	3
Priplodne ovce		sve rase	grlo	~	130	~	~	~	~	130
Priplodne junice		SM	grlo	~	~	1700	~	~	~	1700
Priplodne junice		Melez	grlo	~	~	1350	~	~	~	1350
Priplodne krave		SM	grlo	~	~	~	~	1400	~	1400
Priplodne krave		HF	grlo	~	~	1850	1500	~	1200	1517
Priplodne krave		Melez	grlo	~	1000	1200	1000	~	950	1038

1 Euro = 117,47 RSD

Izvor: AMIS

**Cene jaja, pilećeg mesa i mlečnih proizvoda - zelene pijace
u Srbiji za period 04.-10.11.2019. godine**

Naziv proizvoda	Jedinica mere	CENTRALNA SRBIJA												VOJVODINA										
		Beograd Kalenić	Beograd Skadarlija	Čačak	Kragujevac	Kraljevo	Loznica	Niš	Piroć	Požarevac	Smederevo	Vranje	Zajčar	Leskovac	Šabac	Užice	Kikinda	Novi Sad	Pančevo	Sombor	S.Mitrovica	Subotica	Zrenjanin	
Jaja (A)	komad	13	13	13	12	11	11	10	11	12	11	12	12	11	11	11	12	12	12	12	13	12	12	12
Jaja (B)	komad	12	12	11	10	10	10	9	10	11	9	11	11	10	10	10	11	11	11	11	12	11	11	11
Jaja (C)	komad	11	11	7	10	9	8	8	9	10	7	10	10	9	9	8	10	10	10	11	11	10	10	10
Jaja (S)	komad	14	14	14	13	12	12	11	12	12	13	13	13	12	14	13	13	13	13	13	14	13	13	14
Piletina (sve rase)	kg	220	250	220	300	220	280	280	280	270	220	260	240	230	230	300	300	250	270	270	250	225	250	250
Beli sir (masni)	kg	450	450	450	350	300	350	300	600	400	350	350	400	350	250	600	300	450	450	450	400	400	500	500
Beli sir (pdumasnii)	kg	350	350	250	300	300	300	300	300	350	270	300	350	350	350	350	500	250	350	350	350	350	350	350
Kajmak	kg	900	800	600	720	600	700	600	750	700	750	750	700	800	700	800	800	600	700	900	900	900	900	900



Žitarice i stočna hrana

U maloprodajnim objektima na području Čačka zabeležen je pad dominantne cene suncokretove sačme na 26 din/kg. Najčešća prodajna cena lucerkinog sena u balama iznosila je 18 din/kg prošle sedmice na gazdinstvima u okolini Čačka.

Pad cene suncokretove sačme i sojine sačme evidentiran je u nedelji za nama i u maloprodajnim objektima na području Kikinde. Dominantna cena suncokretove sačme iznosila je 66 din/kg, dok je kod suncokretove sačme dominirao iznos od 39 din/kg.

Na gazdinstvima u okolini Pančeva skuplja je bila pšenica, a jeftiniji kukuruz okrunjen prirodno sušen u odnosu na prethodni period. Dominantna cena pšenice iznosila je 18 din/kg, a kukuruza

13 din/kg. Na pijaci u ovom gradu je skuplja bila pšenica, pošto je dominirao iznos od 20 din/kg.

U silosima na području Kikinde došlo je do pada cene kukuruza okrunjenog u rinfuzu, pošto se najčešće mogao pazariti za 15.5 din/kg.

Lucerkinu brašno bilo je skuplje prošle sedmice u maloprodajnim objektima na području Pirota. Dominirao je iznos od 40 din/kg.

Kukuruz okrunjen prirodno sušen upakovan u džakove od 50 kilograma bio je jeftiniji u odnosu na prethodni period na pijaci u Sremskoj Mitrovici. Dominirao je iznos od 18 din/kg.

Najčešća cena stočnog brašna iznosila je 23 din/kg u silosima na području Pitota u nedelji za nama.

Agroinfo vesti

Po podacima Udruženja "Žita Srbije", do sada je pšenicom zasejano oko 400.000 hektara, a u tom udruženju predviđaju da ćemo ove jeseni pod žitom imati od pola miliona do 550.000 hektara. Pošto se pšenica može sejati tokom novembra, kaže direktor "Žita Srbije" Vukosav Saković, nema sumnje da će paori koji su zbog suve zemlje odlagali setvu sada prionuti na posao. "Nema razloga za odlaganje, pogotovo što žito ratarima donosi prvi prihod u novoj ekonomskoj godini", naglasio je Saković. On kaže da jesenja setva kasni najviše u istočnom delu zemlje zbog sušnog perioda, ali da je, s druge strane, gledajući po regionima, u Vojvodini posejano najviše u odnosu na druge delove zemlje.

Kasnija sorta malina polka donosila je valjevskim voćarima dobar prihod. Bila je dobra cena a na ruku im je išlo i to što je mogla da se bere i u jesen. Međutim, poslednje dve godine cena je niža pa je i novih malinjaka sve manje. Iako zrelih malina ima još u malinjaku Milorada Rankovića berače nisu angažovali na kraju sezone. Nije im bilo isplativo da je beru po cenama nižim od 200 dinara. Polka im je donosila veću zaradu pre pet godina, kada su zbog više cene ulagali u širenje zasada. Koliko će zasada biti iduće sezone u valjevskom kraju zavisi pre svega od ustaljene prakse većine voćara koji dobit vide isključivo u ceni, a ne i u obezbeđivanju ekonomičnih uslova savremenog voćarstva. (agronews)

Promet robe na produktnoj berzi u Novom Sadu od 04. do 08. novembra 2019. godine

Najvažnije iz protekle nedelje:

- **Stagnacija cene kukuruya**
- **dešavanja na svetskim berzama**

Smanjena aktivnost učesnika na robno-berzanskom tržištu i blagi pad cena obeležili su ovu nedelju na novosadskoj berzi. Jedan od razloga smanjene aktivnosti učesnika su nizak vodostaj Dunava i neizvesnost o daljoj prohodnosti plovnog puta. Ukupan promet na „Produktnoj berzi“ za ovu nedelju je iznosio 925 tona robe, čija je finansijska vrednost iznosila 17.575.250,00 dinara. U odnosu na prethodni upoređujući period količinski obim prometa je manji za 2,63%, dok je finansijska vrednost prometovane robe niža za 24,43%.

Hlebnim zrnom se trgovalo u uskom cenovnom opsegu od 18,00 do 18,20 din/kg bez PDV-a. Potražnja za kvalitetnom pšenicom i dalje postoji, dok su prodavci i dalje suzdržani u iščekivanju bolje cene. Ponerisana cena za ovu nedelju je iznosila 18,11 din/kg bez PDV-a (19,91 din/kg sa PDV-om).

Kukuruz je trgovan po jedinstvenoj ceni od 13,70 din/kg bez PDV-a (15,07 din/kg sa PDV-om). Ovo ujedno predstavlja ovonedeljnu ponderisanu cenu. U odnosu na prethodni upoređujući podatak cena je ostala gotovo na istom nivou uz minimalnu oscilaciju od -0,12%.

Soja je ove nedelje izostala iz trgovanja na robno-berzanskom tržištu. Tražnja po cenama do 36,50 din/kg bez PDV-a nije pronalazila svoje prodavce usled slabe ponude ove uljarice.

direktor poslovnih operacija

Radoslav Pilja

Pregled zaključenih i ponuđenih količina, kao i dijapazon zaključenih i ponuđenih cena poljoprivrednih proizvoda u posmatranom periodu, dati su u sledećoj tabeli:

ROBA	PONUĐENA KOLIČINA (t)	CENA PONUDE DIN/KG SA PDV-OM	ZAKLJUČENA KOLIČINA (t)	ZAKLJUČENA CENA DIN/KG SA PDV-OM	PROMENA U ODNOSU NA PRETHODNI PERIOD
Kukuruz, rod 2019.	1675	15,07-15,95	175	15,07	-0,12
Kukuruz, rod 2019. vlaga do 15,5%	410	15,07	-	-	-
Pšenica, rod 2019. minimum 13% proteina	300	20,02-22,00	100	20,02	-
Pšenica, rod 2019. minimum 12% proteina	750	19,80-20,35	650	19,80-20,02	
Sojina sačma 44%	50	52,80	-	-	-
Suncokretova sačma 33%	25	24,60	-	-	-
Sojina pogača (44,5% + 8% ulja)	25	52,80	-	-	-

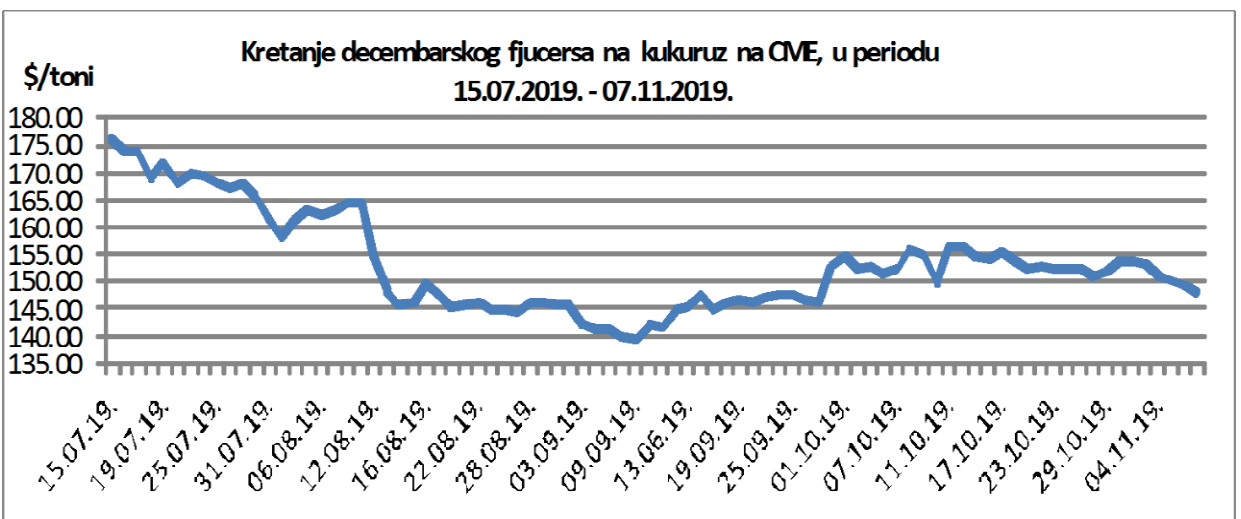
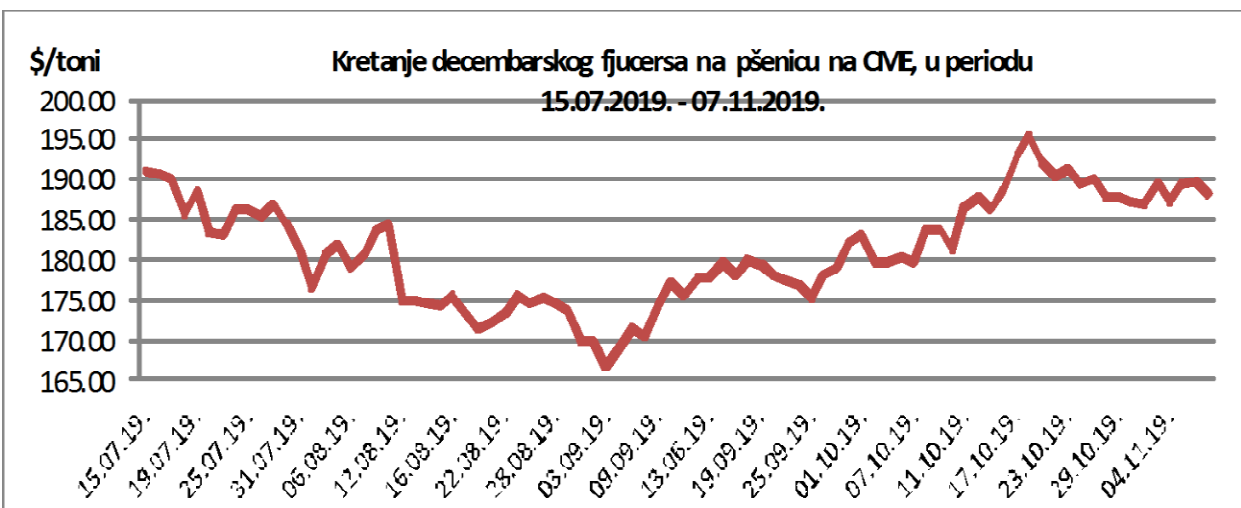
PRODEX

Berzanski indeks PRODEX je na dan 7.10.2019. godine bio na nivou od 195,95 što predstavlja pad od 0,25 indeksnih poena.



Cene poljoprivrednih proizvoda u protekloj nedelji na vodećim robnim berzama, bile su sledeće:

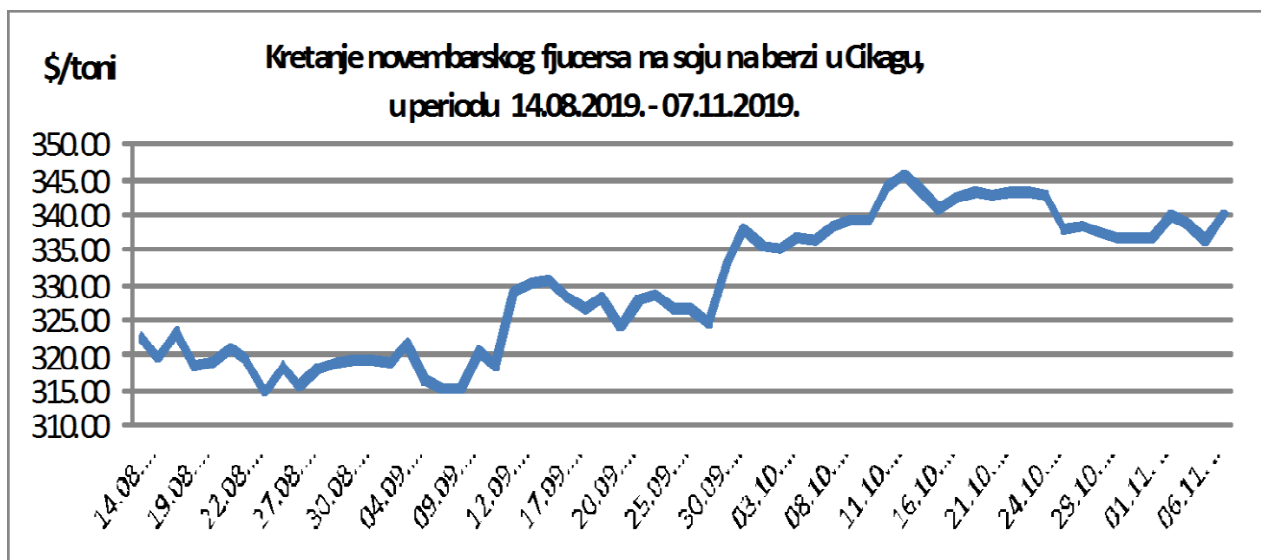
PREGLED DNEVNIH PROMENA CENA NA CME GROUP, DECEMBARSKI FJUČERS 2019.					
	petak	ponedeljak	utorak	sreda	četvrtak
Pšenica	189,60\$/t	187,25\$/t	189,31\$/t	189,82\$/t	188,28\$/t
Kukuruz	153,22\$/t	150,86\$/t	150,23\$/t	149,05\$/t	147,71\$/t



U Čikagu u odnosu na podatak iz prethodne nedelje, pšenica je poskupela 0,75%, a kukuruz je pojeftinio 3,80%.

Na kretanje cene kukuruza su uticale povoljnije vremenske prilike u SAD za nastavak berbe i slabi nedeljni izvozni rezultati.

PREGLED DNEVNIH PROMENA CENA NA CME GROUP					
	petak	ponedeljak	utorak	sreda	četvrtak
Soja, zrno, nov 19.	339,59\$/t	340,11\$/t	338,64\$/t	336,21\$/t	339,89\$/t
Sojina sačma, dec 19.	303,90\$/t	302,40\$/t	302,70\$/t	298,90\$/t	305,60\$/t



U Čikagu u odnosu na podatak iz prethodne nedelje, soja je poskupela 0,92%, a sojina sačma je poskupela 0,39%.

Na kretanje cene soje su uticale nove kineske kupovine američke soje.

	PŠENICA	KUKURUZ
EURONEXT PARIZ	178,25€/t (fjučers dec 19)	163,75€/t (fjučers jan 20)

U Parizu u odnosu na podatak iz prethodne nedelje, pšenica je poskupela 0,14%, a kukuruz (januarski fjučers) je pojeftinio 1,06%.