

10.12.2019.

Vol.16, Broj 49

Ministarstvo poljoprivrede,
 šumarstva i vodoprivrede
 Republike Srbije

Izveštaj pripremio : Institut
 za primenu nauke u poljo-
 privredi











Email:
 stips@minpolj.gov.rs

telefon:
 011-3616-277

49

www.stips.minpolj.gov.rs

ŽIVA STOKA, ŽITARICE I STOČNA HRANA

| | | |
|--|---|--------------|
| Ponuda, tražnja i cene goveda u Srbiji |  | 1 |
| Rast cena svih kategorija prasadi, svinja |  | 2 |
| Pregled cena žive stoke na stočnim pijacama |  | 3 |
| Cene žive stoke u klanicama |  | 4 |
| Cene stoke u EU |  | 5 |
| Cene žive stoke na pijacama u Crnoj Gori |  | 6 |
| Cene jaja, pilećeg mesa i mlečnih proizvoda |  | 7 |
| Žitarice i stočna hraniva, Agroinfo vesti |  | 8 |
| Nedeljni prikaz cena žitarica i stočne hrane |  | 9 |
| Promet robe na produktnoj berzi u Novom Sadu |  | 10-13 |

Viša cena krava za klanje na stočnoj pijaci u Požarevcu

Cena krava za klanje bila je viša u odnosu na prethodni period na stočnoj pijaci u Požarevcu. Dominirao je iznos od 160 din/kg. Za razliku od njih telad SM rase telesne mase do 160 kilograma bila su jeftinija, pošto je dominirao iznos od 370 din/kg.

Pad otkupne cene tovnih bikova telesne mase preko 500 kilograma evidentiran je protekle nedelje u klanicama na području moravičkog regiona. Dominantna cena iznosila je 220 din/kg.

Na stočnoj pijaci u Čačku je zabeležen rast dominantne cene teladi SM rase telesne mase do 160 kilograma na 430 din/kg i pad cene krava za klanje iste rase na 160 din/kg.

Priplodne krave bile su jeftinije u odnosu na poslednju sedmicu novembra na pijaci žive stoke u Kragujevcu. Najčešće su se mogle pazariti po ceni od 150.000 dinara po grlu.

U klanicama na području podunavskog regiona evidentiran je pad otkupne cene teladi SM rase telesne mase do 160 kilograma na 410 din/kg.

Najčešća otkupna cena tovih bikova telesne mase preko 500 kilograma bila je 200 din/kg u klanicama na području jablaničkog regiona. Dominantna cena krava za klanje iznosila je 150 din/kg. Na stočnoj pijaci u Leskovcu su se mogli pazariti telad i tovni bikovi telesne mase preko 500 kilograma, a cene su bile na prošlonedeljnom nivou.

U klanicama na području pirotskog regiona vršen je otkup teladi SM rase telesne mase do 160 kilograma po ceni od 420 din/kg, tovne bikove telesne mase preko 500 kilograma po ceni od 220 din/kg i krave za klanje po ceni od 150 din/kg.

Na stočnoj pijaci u Somboru se cena teladi SM i HF rase izjednačila pošto je dominirao iznos od 360 din/kg.

Rast cena prasadi, tovnih svinja i krmača za klanje

Rast otkupne cene prasadi telesne mase od 16 do 25 kilograma i tovnih svinja telesne mase od 80 do 120 kilograma evidentiran je u klanicama na području srednje-banatskog regiona. Kod prasadi je dominirao iznos od 230 din/kg, a kod tovnih svinja iznos od 155 din/kg.

Na stočnoj pijaci u Sremskoj Mitrovici zabeležen je rast cene prasadi telesne mase od 16 do 25 kilograma. Najčešće su se mogli pazariti po ceni od 280 din/kg.

Obe kategorije prasadi bile su skuplje u odnosu na prethodni period na pijaci žive stoke u Čačku. Cena se kretala u intervalu od 230 do 340 din/kg u zavisnosti od telesne mase grla.

Ponuda prasadi telesne mase do 15 kilograma bila je dosta slaba protekle sedmice na pijaci žive stoke u Obrenovcu a prodaja se odvijala po dominantnoj ceni od 260 din/kg. Malo bolja bila je ponuda prasadi telesne mase od 16 do 25 kilograma. Najčešće su se mogla pazariti

po ceni od 250 din/kg, što ukazuje na rast cene u odnosu na prethodni period. Povećano interesovanje kupaca za tovnim svinjama i krmačama uticalo je na rast cene u odnosu na prethodni period. Grla telesne mase od 80 do 120 kilograma mogla su se pazariti po ceni od 170 din/kg. Kod grla telesne mase preko 120 kilograma je dominirao iznos od 160 din/kg, a kod krmaca za klanje iznos od 150 din/kg

U klanicama na području zlatiborskog regiona došlo je do rasta otkupne cene tovnih svinja telesne mase od 80 do 120 kilograma. Dominirao je iznos od 180 din/kg.

Pad dominantne cene prasadi telesne mase od 16 do 25 kilograma na 220 din/kg i rast cene krmača za klanje na 150 din/kg karakteristika je stočne pijace u Kragujevcu protekle sedmice.

Ovce skuplje na području Požarevca, a jagnjad na području Čačka

U klanicama na području braničevskog regiona zabeležen je rast otkupne cene ovaca, pošto je dominirao iznos od 120 din/kg. Na stočnoj pijaci u Požarevcu, takođe, su bile skuplje ovce. Za razliku od njih došlo je do pada cena jagnjadi i šilježadi u odnosu na prethodni period. Kod jagnjadi je dominirao iznos od 260 din/kg, a kod šilježadi iznos od 200 din/kg.

Jagnjad su bila skuplja u nedelji za nama i na pijaci žive stoke u Čačku, pošto je dominantna cena dostigla iznos od čak 350 din/kg.

Na stočnoj pijaci u Kragujevcu je evidentiran pad cena jagnjadi na 240 din/kg, jaradi na 190 din/kg i rast cene priplodnih ovnova na 35.000 dinara po grlu. U klanicama na području šuma-

dijskog regiona, takođe, je došlo do pada otkupne cene jagnjadi na 240 din/kg.

Najčešća otkupna cena jagnjadi iznosila je 280 din/kg, dok su ovce otkupljivane po dominantnoj ceni od 150 din/kg u klanicama na području zlatiborskog regiona.



Cene žive stoke - stočne pijace u Srbiji za period 02.-08.12.2019. godine

| Jedinica mere din/kg | Težina/ uzrast | Rasa | Centralna Srbija | | | | | | | | | | | | | Vojvodina | | | | | | | | | | | |
|-------------------------|-------------------|----------|------------------|-------|------------|----------|---------|-----|-------|-----------|-----------|--------|--------|----------|-------|-----------|---------|----------|---------|--------|-------------|----------|-----------|-----|-----|-----|-----|
| | | | Beograd | Čačak | Kragujevac | Kraljevo | Loznica | Nis | Pirot | Požarevac | Smederevo | Vranje | Zajčar | Leskovac | Šabac | Užice | Kikinda | Novi Sad | Pančevo | Sombor | S.Mitrovica | Subotica | Zrenjanin | | | | |
| Bikovi | >500kg | SM | | 220 | | | | | 220 | | | | | 200 | | | | | | | | | | 220 | | | |
| Dviske | sve težine | sve rase | 220 | 200 | 160 | | | | | | | | | | | | | | | | | | | | | | |
| Jagnjad | sve težine | sve rase | 300 | 350 | 240 | 250 | 280 | 300 | 260 | 280 | | | | 300 | 230 | 300 | | | | | | | | 300 | 300 | | |
| Jarad | sve težine | sve rase | | 190 | 200 | 220 | 220 | | | 250 | | | | | | | | | | | | | | | 230 | | |
| Junad | 350-480kg | sve rase | | | | | | | 220 | | | | | | | | | | | | | | | | 220 | | |
| Junad | >480kg | sve rase | | | | | | | | | | | | | | | | | | | | | | | 200 | | |
| Koze | sve težine | sve rase | | 120 | | | 150 | 100 | | | | | | 100 | | | | | | | | | | | 120 | | |
| Krave za klanje | sve težine | HF | | | | | | | | | | | | | | | | | | | | | | | 140 | | |
| Krave za klanje | sve težine | SM | | | | 160 | | | 150 | 160 | | | | | | | | | | | | | | | 150 | 150 | |
| Krmače za klanje | >130kg | sve rase | 150 | 150 | 150 | 100 | 120 | | | | | | | | | | | | | | | | | | 130 | 150 | |
| Ovca | sve težine | sve rase | 160 | 120 | 120 | 130 | 150 | 160 | 150 | 160 | | | | 110 | | 150 | | | | | | | | | 120 | 140 | |
| Prasad | 16-25kg | sve rase | 250 | 230 | 220 | 230 | 260 | 240 | 280 | 220 | 240 | | | 250 | 240 | 210 | | | | | | | | | 240 | 240 | 280 |
| Prasad | <=15kg | sve rase | 260 | 240 | | | 270 | | 280 | 230 | 250 | | | 260 | | | | | | | | | | | | 250 | |
| Telad | 80-160kg | HF | | | | | | | | | | | | | | | | | | | | | | | | 360 | |
| Telad | 80-160kg | SM | | | | 430 | | | 420 | 370 | | | | 400 | 540 | | | | | | | | | | | 360 | |
| Tovljenici | 80-120kg | sve rase | 170 | 170 | 160 | 180 | 160 | | 120 | 160 | | | | 130 | 150 | 160 | | | | | | | | | | 160 | 160 |
| Tovljenici | >120kg | sve rase | 160 | 180 | 150 | 140 | 150 | 160 | 110 | | | | | 120 | | 150 | | | | | | | | | | 150 | 170 |
| Šilježad | sve težine | sve rase | 220 | | | | | | 200 | 220 | | | | | | | | | | | | | | | | | |

Klanične cene žive stoke u Srbiji po okruzima za period 02. – 08.12.2019. godine

| Jedinica mere din/kg | Težina/ uzrast | Rasa | Grad Beograd | Braničevski | Pčinjski | Mačvanski LO | Mačvanski SA | Nišavski | Pirotski | Podunavski | Raški | Zajčarski | Moravički | Šumadijski | Jablanički | Zlatiborski | Juzno-bački | Juzno-banatski | Severno-bački | Srednje-banatski | Sremski |
|-------------------------|-------------------|----------|--------------|-------------|----------|--------------|--------------|----------|----------|------------|-------|-----------|-----------|------------|------------|-------------|-------------|----------------|---------------|------------------|---------|
| Bikovi | >500kg | HF | 210 | | | | | | | | | | | | | | | | | 180 | |
| Bikovi | >500kg | SM | 220 | | 240 | 240 | 240 | 270 | 220 | 230 | 220 | 220 | 220 | 200 | 200 | 230 | | | | 200 | 220 |
| Dviske | sve težine | sve rase | | | | | | | | | 180 | | | 150 | | | | | | | |
| Jagnjad | sve težine | sve rase | 270 | | 250 | 240 | 270 | 250 | | 270 | 250 | | | 240 | 280 | | | | 300 | | 250 |
| Jarad | sve težine | sve rase | | | | | | | | | | | | | | | | | 240 | | |
| Junad | <=300kg | SM | | | | | | | | | | | 230 | | | | | | | | |
| Junad | 350-480kg | sve rase | 210 | | 220 | | | | 220 | | | | | | | | | | | | |
| Junad | >480kg | sve rase | | | | 220 | | | | | | 200 | | 210 | | | | | | | 220 |
| Krave za klanje | sve težine | SM | 150 | | 150 | | | | 150 | | 180 | 120 | 140 | 150 | 150 | 170 | | | 120 | | 150 |
| Krmače za klanje | >130kg | sve rase | 110 | | 130 | | | | | | 120 | 100 | | 140 | 140 | | | | 120 | 120 | 130 |
| Ovca | sve težine | sve rase | 120 | | 140 | | | 140 | | 160 | 120 | | | 120 | | 150 | | | | | 140 |
| Prasad | 16-25kg | sve rase | 190 | | 250 | | | 200 | | 240 | 220 | 240 | | 220 | 240 | | | 240 | 200 | 230 | 280 |
| Telad | 80-160kg | HF | | | | | | | | | 450 | | | | | | | | | | |
| Telad | 80-160kg | SM | 360 | | | | | | 420 | 410 | | 420 | 500 | 500 | | 480 | | | | | |
| Tovljenici | 80-120kg | sve rase | 180 | 140 | 160 | 160 | 140 | 140 | | 160 | 170 | 120 | 180 | 160 | 170 | 180 | | | 150 | 155 | 170 |
| Tovljenici | >120kg | sve rase | 120 | 150 | 150 | 150 | 110 | 110 | | | 160 | 110 | | 145 | 160 | | | | | | |
| Šilježad | sve težine | sve rase | 200 | | | | | | | | | | | | | | | | | | 220 |

**Cene žive stoke – stočne pijace u Crnoj Gori
za period od 28.11. - 04.12.2019. godine**

| Naziv životinje | Težina/uzrast | Rasa | Jedinica mere | Dominantne cene (u €) | | | | | | |
|-------------------|---------------|----------|---------------|-----------------------|--------|-------------|--------|----------|-----------|-----------|
| | | | | Bar | Berane | Bjelo Polje | Niškić | Pjčevlja | Podgorica | Prosek CG |
| Telad | 80-160 kg | SM | kg. | ~ | ~ | 3.2 | 3.4 | 3.2 | ~ | 3.3 |
| Telad | 80-160 kg | ostale | kg. | 3.1 | 3 | 3.1 | 3.3 | 3.2 | 3.3 | 3.2 |
| Junad | do 300 kg | ostale | kg. | ~ | 2.5 | ~ | 2.3 | ~ | 2.3 | 2.4 |
| Junad | preko 300 kg | ostale | kg. | 1.9 | ~ | ~ | 2 | 1.8 | ~ | 1.9 |
| Krave za klanje | | ostale | kg. | 1 | 1 | 1 | 1.2 | 1.2 | 1 | 1.1 |
| Prasad | | sve rase | kg. | 3.3 | 3 | 3.2 | 3.3 | 3 | 3.3 | 3.2 |
| Svinje tovljenici | | sve rase | kg. | 2.5 | 2 | ~ | 2.5 | 2.4 | ~ | 2.4 |
| Krmače za klanje | | sve rase | kg. | ~ | ~ | ~ | 1.5 | ~ | ~ | 1.5 |
| Jagnjad | | sve rase | kg. | 2.5 | 2.3 | 2.3 | 2.6 | 2.4 | 2.6 | 2.5 |
| Šilježad | | sve rase | kg. | ~ | ~ | ~ | ~ | ~ | 2.4 | 2.4 |
| Ovce za klanje | | sve rase | kg. | ~ | ~ | ~ | 1.8 | 1.4 | 1.5 | 1.6 |
| Ovnovi | | sve rase | kg. | ~ | ~ | ~ | 2 | ~ | ~ | 2 |
| Jarad | | sve rase | kg. | ~ | ~ | ~ | 3 | ~ | ~ | 3 |
| Koze za klanje | | sve rase | kg. | ~ | ~ | ~ | ~ | ~ | 1.3 | 1 |
| Priplodne ovce | | sve rase | grlo | ~ | ~ | ~ | 100 | ~ | 110 | 105 |
| Priplodne koze | | sve rase | grlo | ~ | ~ | ~ | 80 | ~ | 85 | 83 |
| Priplodne junice | | SM | grlo | ~ | ~ | 1700 | ~ | ~ | ~ | 1700 |
| Priplodne junice | | Melez | grlo | ~ | ~ | 1350 | ~ | ~ | ~ | 1350 |
| Priplodne krave | | HF | grlo | ~ | ~ | 1850 | 1500 | ~ | 1200 | 1517 |
| Priplodne krave | | Smeđa | grlo | ~ | ~ | ~ | ~ | ~ | 1100 | 1100 |
| Priplodne krave | | Melez | grlo | ~ | 1000 | 1200 | 1000 | 950 | 900 | 1010 |

1 Euro = 117,55 RSD

Izvor: AMIS

**Cene jaja, pilećeg mesa i mlečnih proizvoda - zelene pijace
u Srbiji za period 02.-08.12.2019. godine**

| Naziv proizvoda | Jedinica mere | CENTRALNA SRBIJA | | | | | | | | | | VOJVODINA | | | | | | | | | | | | |
|-----------------------|---------------|--------------------|-----------------------|-------|------------|----------|---------|-----|-------|-----------|-----------|-----------|--------|----------|-------|-------|---------|----------|---------|--------|-------------|----------|-----------|-----|
| | | Beograd Kalenić | Beograd Skadarlija | Čačak | Kragujevac | Kraljevo | Loznica | Niš | Pirot | Požarevac | Smederevo | Vranje | Zajčar | Leskovac | Šabac | Užice | Kikinda | Novi Sad | Pančevo | Sombor | S.Mitrovića | Subotica | Zrenjanin | |
| Jaja (A) | komad | 13 | 13 | 13 | 11 | 11 | 10 | 10 | 11 | 12 | 11 | 11 | 12 | 11 | 11 | 11 | 13 | 12 | 12 | 12 | 12 | 12 | 12 | 12 |
| Jaja (B) | komad | 12 | 12 | 11 | 10 | 10 | 9 | 9 | 10 | 11 | 9 | 10 | 11 | 10 | 10 | 9 | 11 | 11 | 11 | 11 | 11 | 11 | 11 | 11 |
| Jaja (C) | komad | 11 | 11 | 7 | 9 | 9 | 8 | 8 | 9 | 10 | 7 | 8 | 10 | 9 | 9 | 7 | 10 | 10 | 10 | 10 | 10 | 10 | 10 | 10 |
| Jaja (S) | komad | 14 | 14 | 14 | 12 | 12 | 12 | 12 | 12 | 13 | 13 | 12 | 13 | 12 | 14 | 13 | 14 | 13 | 13 | 13 | 13 | 13 | 13 | 14 |
| Piletina (sve rase) | kg | 220 | 250 | 220 | 300 | 220 | 280 | 280 | 280 | 260 | 230 | 260 | 240 | 230 | 230 | 250 | 290 | 300 | 250 | 270 | 250 | 250 | 250 | 250 |
| Beli sir (masni) | kg | 450 | 450 | 450 | 350 | 350 | 350 | 600 | 400 | 350 | 400 | 350 | 400 | 350 | 250 | 600 | 600 | 500 | 450 | 500 | 400 | 400 | 500 | 500 |
| Beli sir (polumasnii) | kg | 350 | 350 | 250 | 300 | 300 | 300 | 300 | 350 | 300 | 350 | 300 | 350 | 350 | 350 | 350 | 330 | 300 | 250 | 450 | 450 | 350 | 350 | 350 |
| Kajmak | kg | 900 | 800 | 600 | 700 | 600 | 700 | 600 | 800 | 800 | 800 | 800 | 700 | 700 | 800 | 800 | 800 | 600 | 700 | 900 | 900 | 900 | 900 | 900 |



Žitarice i stočna hrana

Najčešća prodajna cena lucerkinog sena u balama iznosila je 18 din/kg protekle sedmice na gazdinstvima u okolini Čačka. Za stočno brašno je na pijaci u ovom gradu trebalo izdvojiti 19 din/kg, kukuruz 22 din/kg, dok je kod pšenice i stočnog ječma dominirao iznos od 25 din/kg.

Na pijaci u Loznici je protekle sedmice došlo do pada cene lucerkinog sena u balama na 20 din/kg i stočnog brašna na 18 din/kg.

U maloprodajnim objektima na području Kragujevca, zabeležen je rast dominantne cene kukuruza u rinfuzu na 18 din/kg i stočnog brašna 21 din/kg.

Dominantna cena sojine sačme iznosila je 60 din/kg, dok se suncokretova sačma mogla pazariti za 33 din/kg u maloprodajnim objektima na području Kraljeva.

Na gazdinstvima u okolini Pančeva skuplja su bili pšenica 19 din/kg i lucerkino seno u balama 16 din/kg.

Prema izveštaju reportera STIPS iz Smedereva protekle su sedmice bili jeftiniji stočni ječam 16 din/kg, kukuruz okrunjen prirodno sušen 17 din/kg i pšenica upakovani u džakove najčešće od 50 kilograma 20 din/kg.

Agroinfo vest

Iz Centra za organsku proizvodnju Privredne komore Srbije dobili smo podatak da broj registrovanih proizvođača organskih proizvoda ne premašuje 7.000. Procenjuju, takođe, da je realno očekivati da će najavljeno uvećanje subvencija podstaći neke od malih proizvođača da pređu iz konvencionalne u organsku poljoprivrednu proizvodnju. Inače, prema važećem Pravilniku, podsticaji za organsku biljnu proizvodnju viši su za 120 odsto nego za konvencionalnu, a kada je reč o organskoj stočarskoj proizvodnji podsticaji su viši za 40 odsto. Prema podacima Centra u 2019. je na ime subvencija za organsku proizvodnju izdvojeno 108 miliona dinara - 90 miliona za stočarsku i 18 miliona za organsku biljnu proizvodnju. U narednoj godini iznos subvencija premašiće 250 miliona dinara. Komentarišući podatak da se samo 0,4 odsto obradivih površina u Srbiji koristi za organsku proizvodnju u toj Službi ističu da se procenat učešća obradivih površina pod organskom proizvodnjom ne može posmatrati isključivo kroz visinu državnih podsticaja, ali ne spore da je realno očekivati da će najavljeno uvećanje subvencija pozitivno uticati na rast broja proizvođača. Ukazuju i na činjenicu da je organska proizvodnja radno intenzivnija u poređenju sa konvencionalnom, odnosno zahteva angažovanje većeg broja radne snage koje nema dovoljno i to je prema oceni članica PKS "primaran i hroničan problem, veći od iznosa subvencija". Treba, takođe, naglasiti da je organska proizvodnja i nova izvozna šansa imajući u vidu da je tržište zapadne Evrope, gde je standard stanovništva na znatno višem nivou nego kod nas, širom otvorilo vrata organskim proizvodima. Činjenica je, takođe, da tržište organskih proizvoda u svetu beleži konstantan i stabilan rast. Najviše šansi da plasiraju svoje proizvode srpski proizvođači imaju na tržištu EU, kako zbog njegove blizine, tako i zbog Sporazuma o slobodnoj trgovini koji olakšava pristup tom tržištu. Korak u dobrom smeru već je načinila Asocijacija Serbia Organica čija je misija da povezuje proizvođače iz tog sektora pružajući im informacije važne za njihov dalji razvoj. Napravljena je baza podataka proizvođača koji su povezani elektronskim putem i mogu da komuniciraju sa kolegama iz više od 100 zemalja širom sveta. U Srbiji je registrovano manje od 7.000 proizvođača organskih proizvoda, ali samo njih 500 su nosioci sertifikata, ostali su u kooperantskom odnosu. (agroinfo)

Cene žitarica i stočne hrane u Srbiji za period 02. – 08.12.2019. godine

| Proizvod | Jed.Mere | Mesto prodaje | Centralna Srbija | | | | | | | | | | | | | Vojvodina | | | | | | | | | | | | | |
|-------------------------------------|--------------|---------------|------------------|-----------|-------|------------|----------|---------|-----|-------|-----------|-----------|--------|--------|----------|-----------|-------|---------|----------|---------|--------|-------------|----------|-----------|----|------|----|----|----|
| | | | Beograd | Obrenovac | Čačak | Kragujevac | Kraljevo | Loznica | Nis | Pirot | Požarevac | Smederevo | Vranje | Zajčar | Leskovac | Sabac | Užice | Kikinda | Novi Sad | Pančevo | Sombor | S.Mitrovica | Subotica | Zrenjanin | | | | | |
| Kukuruz (okrunjen, prirodno sušen) | džak 50kg | Gazdinstvo | 18 | | | | 19 | 20 | | | | | 17 | 18 | 16 | | | | | | | | | | 14 | 19 | 17 | | |
| Lucerka (seno u balama) | bala 12-25kg | Gazdinstvo | | | | | 20 | 20 | 20 | 20 | | | 20 | 16 | 18 | | | | | | | | | | 15 | 17 | 16 | | |
| Pšenica | džak 50kg | Gazdinstvo | | | | | 24 | 20 | 20 | 20 | | | 20 | 21 | 20 | | | | | | | | | | 19 | 21 | 21 | | |
| Sojino zrno | džak 50kg | Gazdinstvo | | | | | 40 | | | | | | | | | | | | | | | | | 36 | | | | | |
| Stočni ječam | džak 50kg | Gazdinstvo | | | | | 25 | | | | | 16 | 20 | | | | | | | | | | | | | | | | |
| Kukuruz (okrunjen, prirodno sušen) | džak 50kg | Maloprodaja | | | | | | | 22 | | | | | | | | | | | | | | | | 16 | 19 | | | |
| Lucerkino brašno (min 15% proteina) | džak 25kg | Maloprodaja | 50 | | | | | | 44 | | | | | | | | | | | | | | | | 17 | | | | |
| Pšenica | džak 50kg | Maloprodaja | | | | | 25 | | | | | | | | | | | | | | | | | | 20 | 17 | | | |
| Sojina sačma (44% proteina) | džak 33kg | Maloprodaja | 63 | 73 | 63 | 60 | 70 | 65 | 80 | 67 | 35 | | | 66 | 70 | | | | | | | | | | | | | | |
| Stočno brašno | džak 33kg | Maloprodaja | | | 21 | | 21 | 18 | 25 | 23 | | | | 19 | | | | | | | | | | | | | | | |
| Suncokretova sačma (33% proteina) | džak 33kg | Maloprodaja | 38 | 34 | 33 | 38 | 41 | 42 | | | | | | 36 | 35 | | | | | | | | | | | | | | |
| Kukuruz (okrunjen, prirodno sušen) | džak 50kg | Pijaca | 20 | 22 | 22 | 20 | 20 | 20 | 20 | 17 | 20 | | | | | | | | | | | | | | | | | | 18 |
| Lucerka (seno u balama) | bala 12-25kg | Pijaca | 18 | | | | 20 | 20 | | | | | | | 16 | | | | | | | | | | | | | | |
| Pšenica | džak 50kg | Pijaca | 22 | 25 | 25 | 24 | 20 | | | | | | | | 20 | 25 | | | | | | | | | 23 | 21 | 21 | 21 | |
| Sojino zrno | džak 50kg | Pijaca | | | | | 40 | | | | | | | | | | | | | | | | | | | 38.1 | | | |
| Stočni ječam | džak 50kg | Pijaca | 22 | 25 | 25 | 25 | | | | | | | | | 20 | | | | | | | | | | | | | | |
| Stočno brašno | džak 33kg | Pijaca | 18 | 19 | | | 18 | | | | | | | | | 21 | | | | | | | | | | | | | |
| Kukuruz (okrunjen, prirodno sušen) | džak 50kg | Silos | | | | | | | | | | | | | | 17 | | | | | | | | | | | | | |
| Kukuruz (okrunjen, prirodno sušen) | rinfuz | Silos | | | | | | | | | | | | | | | | | | | | | | | | | | | |
| Kukuruz (okrunjen, veštački sušen) | rinfuz | Silos | | | | | | | | | | | | | | | | | | | | | | | 15 | | | | 15 |
| Pšenica | džak 50kg | Silos | | | | | | | | | | 20 | | | | | | | | | | | | | | | | | |
| Pšenica | rinfuz | Silos | 21.29 | | | | | | | 18 | | | | | | | | | | | | | | | | | | | |
| Sojino zrno | džak 50kg | Silos | | | | | | | | | | | | | | | | | | | | | | | 20 | | | | |
| Suncokret (zrno) | rinfuz | Silos | | | | | | | | | | | | | | | | | | | | | | | 39 | 38 | | | 41 |
| | | | | | | | | | | | | | | | | | | | | | | | | | | | | | 31 |

Promet robe na produktnoj berzi u Novom Sadu od 02. do 06. decembra 2019. godine

Najvažnije iz protekle nedelje:

- **rast cene kukuruza i soje**
- **dešavanja na svetskim berzama**

Usled smanjene aktivnosti mlinara na „Produktnoj berzi“ došlo je do pada prometa i stagnacije cene pšenice, dok su kukuruz i soja zabeležili pozitivne cenovne trendove uz skroman obim trgovanja. Ukupan promet za ovu nedelju je iznosio 920 tona robe, čija je finansijska vrednost iznosila 29.127.300,00 dinara. U odnosu na prethodni upoređujući period količinski obim prometa je manji za 66,55%, dok je finansijska vrednost prometovane robe niža za 49,89%.

Pšenicom se trgovalo po jedinstvenoj ceni od 19,25 din/kg bez PDV-a (21,17 din/kg sa PDV-om). Ovo ujedno predstavlja ponderisanu cenu za koju možemo reći da beleži stagnaciju u odnosu na prethodni posmatrani period.

Kukuruz beleži rast cena usled veće zainteresovanosti izvoznika za ovom žitaricom. Ugovori za kukuruz su se zaključivali u veoma uskom cenovnom rasponu od 14,60 do 14,70 din/kg bez PDV-a. Upoređujući cenu sa prethodnom nedeljom, cena žutog zrna je doživela rast od 2,10%.

Soja je nastavila da beleži blagi rast cena. Sojom se trgovalo od 37,00 do 38,00 din/kg bez PDV-a. Ponderisana cena je iznosila 37,50 din/kg bez PDV-a (41,25 din/kg sa PDV-om). U odnosu na prethodnu nedelju cena je viša za 0,72%.

direktor

Miloš Janjić

Pregled zaključenih i ponuđenih količina, kao i dijapazon zaključenih i ponuđenih cena poljoprivrednih proizvoda u posmatranom periodu, dati su u sledećoj tabeli:

| ROBA | PONUĐENA KOLIČINA (t) | CENA PONUDE DIN/KG SA PDV-OM | ZAKLJUČENA KOLIČINA (t) | ZAKLJUČENA CENA DIN/KG SA PDV-OM | PROMENA U ODNOSU NA PRETHODNI PERIOD |
|--|-----------------------|------------------------------|-------------------------|----------------------------------|--------------------------------------|
| Kukuruz, rod 2019. | 225 | 16,06-16,28 | 50 | 16,06 | +2,10% |
| Kukuruz, rod 2019. gratis lager do 7.2. | 100 | 16,17 | 100 | 16,17 | - |
| Kukuruz, rod 2019. gratis lager do 28.2. | 500 | 16,50 | - | - | - |
| Kukuruz, rod 2019. fco-luka | 1000 | 16,83 | - | - | - |
| Kukuruz, rod 2019. fco-luka, isporuka januar | 1000 | 17,27 | - | - | - |
| Pšenica, rod 2019. minimum 13% proteina | 925 | 20,79-21,45 | 250 | 21,18 | |
| Pšenica, rod 2019. minimum 12% proteina | 80 | 21,45 | - | - | - |
| Soja, rod 2019. | 350 | 40,70-42,24 | 200 | 40,70-41,80 | +0,72% |
| Soja, rod 2019. odloženo plaćanje do 20.12. | 320 | 41,14 | 320 | 41,14 | - |
| Sojina sačma 44% | 75 | 52,20 | - | - | - |

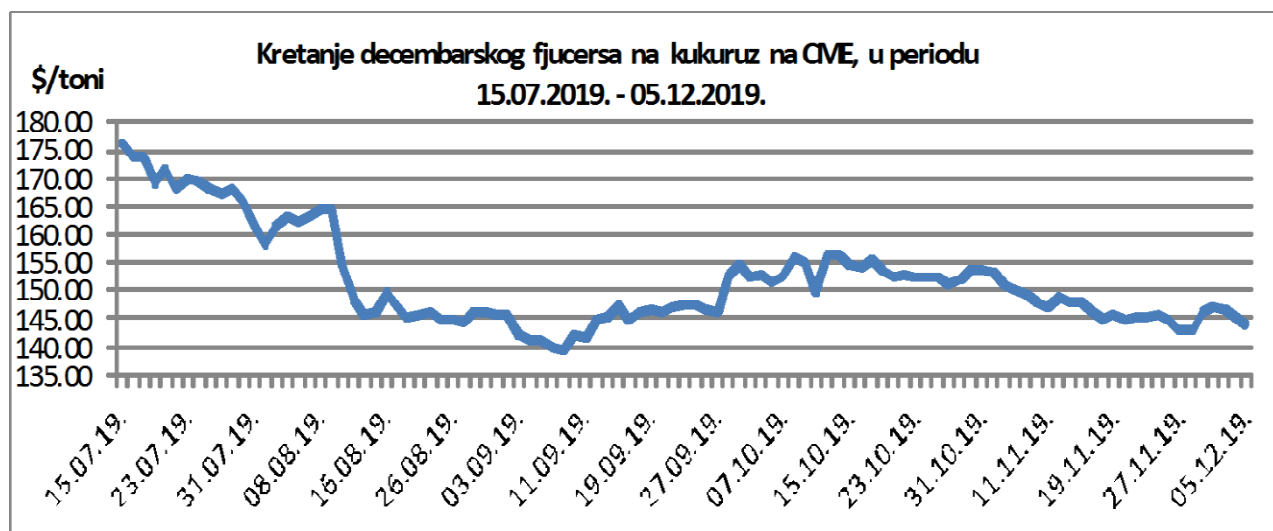
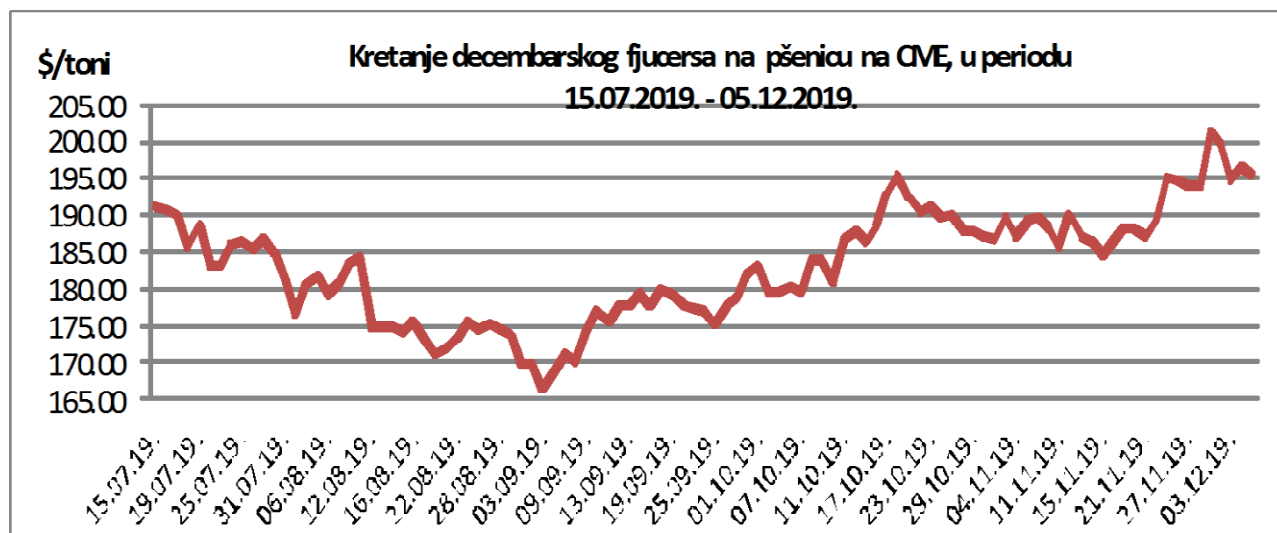
PRODEX

Berzanski indeks PRODEX je na dan 05.11.2019. godine bio na nivou od 201,35 što predstavlja rast od 0,82 indeksnih poena.



Cene poljoprivrednih proizvoda u protekloj nedelji na vodećim robnim berzama, bile su sledeće:

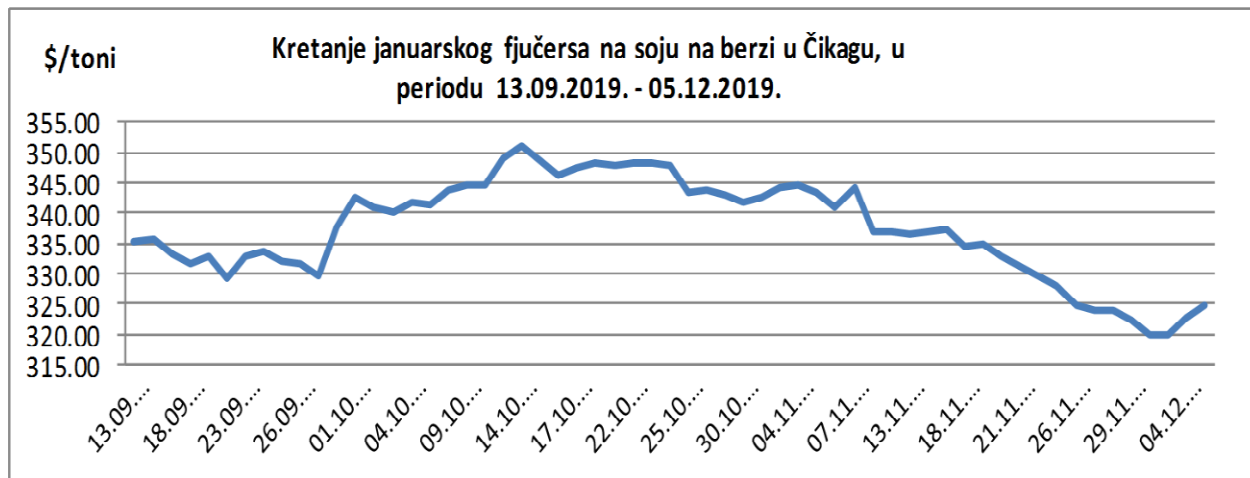
| PREGLED DNEVNIH PROMENA CENA NA CME GROUP, DECEMBARSKI FJUČERS 2019. | | | | | |
|--|------------|------------|------------|------------|------------|
| | petak | ponedeljak | utorak | sreda | četvrtak |
| Pšenica | 201,14\$/t | 199,60\$/t | 194,89\$/t | 196,58\$/t | 195,48\$/t |
| Kukuruz | 146,14\$/t | 147,00\$/t | 146,45\$/t | 145,11\$/t | 143,85\$/t |



U Čikagu u odnosu na podatak iz prethodne nedelje, pšenica je poskupela 0,68%, a kukuruz je poskupeo 0,77%.

Na kretanje cena je uticao hladni talas u SAD

| PREGLED DNEVNIH PROMENA CENA NA CME GROUP | | | | | |
|---|------------|------------|------------|------------|------------|
| | petak | ponedeljak | utorak | sreda | četvrtak |
| Soja, zrno, jan 20. | 322,10\$/t | 319,82\$/t | 320,04\$/t | 322,62\$/t | 324,89\$/t |
| Sojina sačma, dec 19. | 290,90\$/t | 291,30\$/t | 292,50\$/t | 294,60\$/t | 299,50\$/t |



U Čikagu u odnosu na podatak iz prethodne nedelje, soja je poskupela 0,25%, a sojina sačma je poskupela 1,94%.

Nove nade u napredak pregovora između SAD i Kine uticale su na kretanje cena.

| | PŠENICA | KUKURUZ |
|-----------------------|-----------------------------------|-----------------------------------|
| EURONEXT PARIZ | 184,50€/t (fjučers dec 19) | 164,75€/t (fjučers jan 20) |

U Parizu u odnosu na podatak iz prethodne nedelje, pšenica je poskupela 0,68%, a kukuruz je pojeftinio 0,75%.

Rast cena u regionu Crnog mora uticao je na kretanje cene pšenice.

Pritisak ukrajinskog kukuruza uticao je na kretanje cene te robe.