

27.07.2021.

Vol.18, Broj 29

Ministarstvo poljoprivrede,
 šumarstva i vodoprivrede
 Republike Srbije

Izveštaj pripremio : Institut
 za primenu nauke u poljo-
 privredi










Email:
 stips@minpolj.gov.rs

telefon:
 011-3616-277

29

www.stips.minpolj.gov.rs

ŽIVA STOKA, ŽITARICE I STOČNA HRANA

Ponuda, tražnja i cene goveda u Srbiji		1
Niže cene prasadi, tonih svinja, jagnjadi		2
Pregled cena žive stoke na stočnim pijacama		3
Cene žive stoke u klanicama		4
Cene stoke u EU		5
Cene jaja, pilećeg mesa i mlečnih proizvoda		6
Žitarice i stočna hraniva, Agroinfo vesti		7
Nedeljni prikaz cena žitarica i stočne hrane		8
Promet robe na produktnoj berzi u Novom		9-12

Nastavljen trend rasta cena tovnih bikova i tovne junadi na prodajnim i otkupnim mestima

U klanicama na području Pčinjskog regiona zabeležen je rast cena tovne junadi telesne mase od 350 do 480 kilograma i tovnih bikova SM rase telesne mase preko 500 din/kg, jer je dominantna cena tovne junadi iznosila 260 din/kg, a tovnih bikova 250 din/kg.

Na stočnoj pijaci u Kraljevu došlo je do rasta prodajne cene krava za klanje SM rase na 180 din/kg. Za razliku od njih niža je bila cena teladi SM rase telesne mase do 160 kilograma jer je dominirao iznos od 470 din/kg. U klanicama na području Raškog regiona vršen je otkup teladi, tovnih bikova telesne mase preko 500 kilograma i krava za klanje, a otkupne cene bile su na prošlonedeljnom nivou.

Rast otkupne cene teladi SM rase telesne mase do 160 kilograma i pad otkupne cene tovne junadi telesne mase od 350 do 480 kilograma evidentiran je tokom protekle sedmice u klanicama na području Braničevskog regiona. Otkup teladi najčešće se odvijao po ceni od 380

din/kg dok je dominantna cena tovne junadi iznosila 220 din/kg. Na stočnoj pijaci u Požarevcu došlo je do pada prodajne cene krava za klanje u odnosu na predhodni period. Dominirao je iznos od 150 din/kg.

Pad otkupne cene teladi SM rase telesne mase do 160 kilograma i rast otkupne cene tovnih bikova telesne mase preko 500 kilograma evidentiran je u klanicama na području Zlatiborskog regiona pošto se otkup teladi najčešće odvijao po ceni od 470 din/kg, a tovnih bikova po ceni od 260 din/kg.

Pored uobičajenog otkupa teladi SM rase telesne mase do 160 kilograma i krava za klanje klanice sa područja Pirotskog regiona su protekle sedmice vršile otkup tovne junadi SM rase telesne mase preko 480 kilograma po dominantnoj ceni od 250 din/kg. Na stočnoj pijaci u Pirotu evidentirana je jedino prodaja teladi SM rase telesne mase do 160 kilograma po dominantnoj ceni od 400 din/kg.

Niže cene prasadi na području Smedereva i Vranja, tovne svinje jeftinije u Požarevcu

Pad otkupne cene prasadi telesne mase od 16 do 25 kilograma evidentiran je u sedmici za nama u klanicama na području Podunavskog regiona. Dominirao je iznos od 230 din/kg.

Najčešća prodajna cena prasadi telesne mase do 16 do 25 kilograma bila je niža protekle nedelje na stočnoj pijaci u Vranju pošto je iznosila 230 din/kg. Glavni razlog je ponuda od skoro 200 grla, a prodaja je bila slaba.

U klanicama na području Braničevskog regiona došlo je do pada otkupne cene tovnih svinja telesne mase od 80 do 120 kilograma u odnosu na predhodni period. Dominirao je iznos od 150 din/kg.

Protekle su nedelje klaničari sa područja Srednje-banatskog regiona po nižim cenama otkupljivali krmače za klanje pošto je dominirao 115 din/kg.

Reporter STIPS iz Kraljeva zabeležio je rast cene prasadi telesne mase od 16 do 25 kilograma na stočnoj pijaci u ovom gradu pošto je dominirao iznos od 210 din/kg.

Na pijaci žive stoke u S. Mitrovici evidentiran je rast cene tovnih svinja telesne mase do 80 do 120 kilograma, jer je dominirao iznos od 150 din/kg. Identična je bila situacija i u klanicama na području Sremskog regiona sa ovom kategorijom svinja.

Klaničari sa područja Severno-bačkog regiona protekla su sedmice otkupljivali tovne svinje telesne mase od 80 do 120 kilograma, a dominantna cena bila je na prošlonedeljnom nivou. Iznosila je 155 din/kg.

Pad cene jagnjadi u klanicama i na stočnim pijacama u odnosu na predhodni period

Klaničari sa područja Braničevskog regiona po nižoj su otkupnoj ceni vršili otkup jagnjadi i šilježadi u odnosu na prehodni period. Dominantna cena jagnjadi iznosila je 250 din/kg, a šilježadi 170 din/kg. Na stočnoj pijaci u Požarevcu evidentiran je pad cene šilježadi pošto su se najčešće mogla pazariti po ceni od 210 din/kg i ovaca gde je dominirao iznos od 120 din/kg.

Prodajna cena jagnjadi bila je niža u odnosu na predhodni period na pijaci žive stoke u Nišu. Promet ove kategorije ovaca najčešće se odvijao po ceni od 320 din/kg..

Pad cene jagnjadi zabeležen je i na pijaci žive stoke u Užicu, jer se prodaja ove kategorije ovaca odvijala po dominantnoj ceni od 250 din/kg.

Na pijaci žive stoke u Vranju došlo je do pada cena jaradi u odnosu na predhodni period. Potencijalni kupci trebali su da izdvoje 230 din/kg. U ponudi je bilo preko stotinu grla.

Niža je bila otkupna cena jagnjadi u klanicama na području Podunavskog regiona jer je dominirao iznos od 240 din/kg. Za razliku od njih viša je bila otkupna cena šilježadi jer je dominirao iznos od 220 din/kg. Na stočnoj pijaci u Smederevu došlo je do pada dominantne cene jagnjadi na 250 din/kg i rasta cene ovaca na dominantnih 160 din/kg.

U klanicama na području Raškog regiona vršen je otkup jagnjadi po dominantnoj ceni od 220 din/kg i ovaca po dominantnoj ceni od 120 din/kg.

Klanične cene žive stoke u Srbiji po okruzima za period 19. –25.07.2021. godine

Jedinica mere din/kg	Težina/ uzrast	Rasa	Grad Beograd	Braničevski	Pčinjski	Mačvanski LO	Mačvanski SA	Nišavski	Pirotski	Podunavski	Raški	Zaječarski	Moravički	Šumadijski	Jablanički	Zlatiborski	Južno-bački	Južno-banatski	Severno-bački	Srednje-banatski	Sremski
Bikovi	>500kg	HF	240																	200	
Bikovi	>500kg	SM	255		250	240	240	240		240	250	220	220	235	260					220	240
Dviske	sve težine	sve rase											150								
Jagnjad	sve težine	sve rase	250		230	250	260	240		240	220	220		240						250	230
Jarad	sve težine	sve rase																		240	
Junad	350-480kg	sve rase	220	260	220				250			220									
Junad	>480kg	sve rase				250			250				200	220			220			220	
Krave za klanje	sve težine	SM	150		150				155		150	130	140	152	140	160			140		
Krmače za klanje	>130kg	sve rase			100						110	120		130	130					115	
Ovca	sve težine	sve rase	150		120		140			150	120			120		100					
Prasad	16-25kg	sve rase	250		220	250	180			230	220	250		240	230	220	240				200
Telad	80-160kg	SM	380			550			480	420	470	420	450	400		470					220
Tovljenici	80-120kg	sve rase	150	150	165	130	135			160	150	150	180	150	150		150	155	150	150	150
Tovljenici	>120kg	sve rase			110	145	110			130	140	140		135	130	180					
Šliježad	sve težine	sve rase	170							220											

CENE STOKE ZA KLANJE U EU
 CENE NA TRŽIŠTU ZEMLJE ČLANICE
 PRIX DE MARCHÉ - ETATS MEMBRES
 MARKET PRICES - MEMBER STATES

Datum
 od: 12.07.21
 do: 19.07.21

(EURO/100kg PC/DW)	BE	BG	CZ	DK	DE	EE	GR	ES	FR	HR	IE	IT	CY	LV	LT	LU	HU	MT	NL	AT	PL	PT	RO	SI	SK	FI	SE	EU	Promena poslednje nedelje	%	UK
Junad 8-12 mU2				c 367.6	419.5		387.4		394.6		517.8								377.0	495.7		369.9						409.0	-3.81	-0.0092	
Junad 8-12mU3				361.3			394.6		394.6		450.6								373.0	483.3		379.6					395.5	6.56	0.0169		
Junad 8-12 mF2				c 365.6	436.6		383.2		383.2		403.2		244.3	c					371.0	459.1		449.1					378.4	-1.48	-0.0039		
Junad 8-12 mR3				c 364.5	402.5		376.8		376.8		398.4								372.0	455.2		369.1		377.8			376.4	-3.48	-0.0084		
Junad 8-12 m O2				c 349.2	336.2		321.7		321.7		393.0		216.5	c					335.0	249.1		293.8		355.6		373.7	333.6	-0.06	-0.0002		
Junad 8-12 m O3				353.5			325.8		325.8		403.0								339.0	320.1		348.3				335.9	-8.74	-0.0253			
Junad 8-2				c 355.2	336.2		411.8		359.6		448.1		222.3	c					342.6	469.9		299.9		355.4		304.3	362.0	-2.39	-0.0066		
Junad U2	386.4			350.1	366.8	4015	425.0		372.5	415.0	366.7	409.5			319.3	442.0		343.0	387.8		334.5		380.6		376.8	397.8	-70.13	-0.0248			
Junad U3	360.1			347.1	366.5	398.1	426.6		378.3	399.0	374.8	384.6			307.8	c		391.8	338.0		382.8		334.4		397.3	392.3	-5.58	-0.0140			
Junad R2	345.6			342.7	352.0	396.0	412.2	409.6	369.8	390.0	370.4	376.3			234.2	301.9	395.2	166.0	334.3		382.0		373.6		370.5	378.8	-3.84	-0.0100			
Junad R3	316.3			344.8	352.1	392.1	413.5		373.0	382.0	364.4	360.4			331.0	302.6	371.7		376.0		382.7		340.0		383.5	382.1	-4.44	-0.0115			
Junad O2	302.0			326.6	310.3	365.2	292.5	390.2	357.8	313.9	341.0	364.8	330.7	342.0	256.1	288.9	336.8	168.9	330.5	314.0		332.9		331.9		313.4	341.1	-6.61	-0.0246		
Junad O3	284.0	323.8	329.7	315.2	370.9	c	393.0		340.3	339.0	361.0	325.6		248.1	295.3	330.8		341.7	229.0		338.7		329.5		337.3	354.4	-5.80	-0.0161			
Junad O3	374.8	323.8	340.9	335.9	391.9	c	415.8	387.8	365.7	389.8	367.4	401.0	342.0	252.3	296.2	c	174.6	333.3	338.4		383.3		333.9		368.7	378.1	-6.59	-0.0171			
Bikovi R3				336.5	248.6	346.2	311.1		311.1		349.7	410.2			304.4				343.5	336.5		320.0		314.7		327.3	339.3	5.42	0.0162		
Bikovi U2				433.1			433.1		433.1		396.8				304.4				464.7								393.9	5.42	0.0162		
Gov eda U2				486.7			486.7		486.7		628.2				304.4				453.8								434.8	-9.62	-0.0216		
Gov eda U3				432.5			432.5		432.5		628.2				304.4				450.2								417.6	7.91	0.0193		
Gov eda U4				457.0	460.8		426.1		382.0		402.1		326.0	c	386.8				470.4								434.3	-0.78	-0.0018		
Gov eda R3				414.9			427.2		328.0		274.8				338.7				425.2								427.5	3.70	0.0087		
Gov eda R4				431.5			413.1		208.0		274.8				316.0				376.0								392.1	-0.43	-0.0011		
Gov eda O3				448.4	468.7		423.2		334.6		455.8				321.5				457.7								408.8	-2.72	-0.0066		
Gov eda O4				448.4	468.7		423.2		334.6		455.8				321.5				457.7								408.8	-2.72	-0.0066		
Gov eda				448.4	468.7		423.2		334.6		455.8				321.5				457.7								414.8	165	0.0040		
Krave R2	340.7			289.5	332.6	359.2	370.9		277.2	411.0	258.1	329.1			294.7	262.8	382.0	199.8	384.0		330.7		286.8		284.5	276.8	392.7	1.18	0.0030		
Krave R3	327.3			266.0	329.3	358.2	368.0		332.9	391.0	319.9				307.2	c	c	193.7	357.0		332.2		297.1		265.8	261.1	380.1	-162	-0.0042		
Krave R4	225.8			253.2	304.5	338.1	263.4	346.4	236.4	235.5	354.0	246.1	273.7		257.5	233.2	277.8	191.9	222.8		335.0		307.1		268.9	214.4	350.0	0.11	0.0003		
Krave O2	283.7			262.8	269.8	309.6	342.2	268.7	350.5		267.5	340.0	270.9	295.4		255.9	265.1	313.8	209.6		342.0		306.7		282.5	222.9	294.5	-4.64	-0.0165		
Krave O3	281.8			262.8	269.8	309.6	342.2	268.7	350.5		267.5	340.0	270.9	295.4		255.9	265.1	313.8	209.6		342.0		306.7		282.5	222.9	320.3	-2.44	-0.0076		
Krave O4	268.8			241.6	271.4	314.6	345.1	272.5	350.2		330.8	329.0	258.3	299.0		297.9	256.0	317.7	212.5		349.0		314.1		291.6	232.7	328.5	-0.66	-0.0020		
Krave P2	225.2			242.0	203.6	254.8	295.4	241.8	318.5		215.8	291.0	220.4	246.9		205.3	222.0	246.0		222.8		308.0		271.0		245.0	189.0	0.92	0.0035		
Krave P3	237.0			250.4	189.1	288.8	306.4	255.7	340.5		214.9	315.0	271.6		226.3	235.0	292.7		222.8		311.0		276.3		250.5	193.5	304.4	103	0.0034		
Krave P3	258.7			248.5	245.7	288.3	335.5	256.8	352.8	236.4	256.1	351.1	250.6	269.9		202.2	c	c	197.5		222.8		332.0		311.8	273.7	317.1	-105	-0.0033		
Krave P3	258.7			248.5	245.7	288.3	335.5	256.8	352.8	236.4	256.1	351.1	250.6	269.9		202.2	c	c	197.5		222.8		332.0		311.8	273.7	317.1	-105	-0.0033		
Junice U2	411.0			c 341.6	395.5		438.6		391.1	466.0	468.7				c	c			397.4		334.5		387.8		258.0	448.6	4.96	0.0112			
Junice U3	373.5			c 369.7	388.6		443.2		388.8	473.0	399.7	466.3			304.9	c			400.3		336.9		380.5		342.7	434.4	-0.50	-0.0011			
Junice R2	360.5			304.2	386.6	379.1	c	426.5		354.4	409.0	387.1	464.7		253.3	317.3	407.5		388.5		317.0		369.8		306.2	386.8	163	0.0042			
Junice R3	339.5			289.3	351.7	379.8	c	430.4		360.5	421.0	399.7	419.8		295.6	405.0	190.0		372.0		385.6		336.1		377.6	394.9	-3.31	-0.0083			
Junice R4	292.3			364.2	375.0		430.7		391.3	400.0	399.7	393.6			322.0	282.6	c	165.3		383.0		365.3		333.2	372.9	401.2	0.14	0.0004			
Junice O2	269.3			301.7	331.3	284.9	402.8	386.1	287.9	327.0	316.1				242.2	222.0	c	175.3		319.4		272.0		351.2	298.2	322.5	322.1	2.33	0.0073		
Junice O3	277.6			328.3	341.7	c	421.4		336.2	349.0	361.8	297.9			238.4	266.2	299.5	188.1		322.0		324.2		312.6	341.1	357.0	3.01	0.0085			
Junice O4	281.3			324.4	345.4	290.2	419.3		365.0	354.0	340.6				249.4	c			335.0		325.8		311.8		324.7	387.6	3.46	0.0090			
Junice O4	376.5			c 341.4	370.5	c	425.9	386.1	372.8	432.9	396.6	461.4			244.0	c	c	163.4		319.4		308.4		316.8		362.8	397.8	0.34	0.0009		
Prosečne cene sve kategorije	289.7	267.4	290.1	325.9	365.4	269.0	405.7	343.3	347.3	374.1	355.8	385.0	264.9	249.1	266.7	378.1	191.3	289.9	334.3	364.8	312.9	326.3	281.3	308.5	232.9	333.3	362.7	-2.70	-0.0057		

Izvor : EU Komisija

**Cene jaja, pilećeg mesa i mlečnih proizvoda - zelene pijace
u Srbiji za period 19.- 25.07.2021. godine**

Naziv proizvoda	Jedinica mere	CENTRALNA SRBIJA												VOJVODINA											
		Beograd Kalenić	Beograd Skadarlija	Čačak	Kragujevac	Kraljevo	Loznica	Niš	Pirot	Požarevac	Smederevo	Vranje	Zaječar	Leskovac	Šabac	Užice	Kikinda	Novi Sad	Pančevo	Sombor	S.Mitrovica	Subotica	Zrenjanin		
Jaja (L)	komad	14	14	12	13	12	10	12	11	12	10	11	12	12	14	13	12	12	12	11	11	12	14	12	12
Jaja (M)	komad	13	13	11	11	11	9	11	10	12	8	10	11	11	12	12	11	11	11	11	11	11	12	11	11
Jaja (S)	komad	12	12	10	10	10	7	10	9	11	7	9	10	10	18	11	10	9	10	10	10	10	10	10	10
Jaja (XL)	komad	15	15	13	13	13	12	13	12	13	12	12	13	13	16	14	13	12	13	12	13	15	15	13	13
Piletina (sve rase)	kg	300	300	170	300	210	300	260	300	250	280	260	230	230	230		300	250	270	260	250	260	250	250	250
Beli sir (masni)	kg	500	450	450	350		400	600	400	350	350	400	400	400		600	500	500	400	450	500	450	500	500	500
Beli sir (polumasni)	kg	350	350	250	300	300	300	340	350	300	330	370	400	250	350	350	400	300	350	300	350	300	350	350	350
Kajmak	kg	900	900	600	700	650	700	750	750	800	800	800	700	800	800	800	800	800	700	900	800	800	900	900	900



Žitarice i stočna hrana

Kukuruz okrunjen, prirodno sušen upakovan u džakove bio je jeftiniji, a lucerkino seno u balama skulje u odnosu na predhodni period na gazdinstvima u okolini Pančeva. Dominantna cena kukuruza iznosila je 25.5 din/kg, a lucerkinog sena 20 din/kg. U silosima na području ovog grada došlo je do pada dominantnih cena kukuruza okrunjen prirodno sušenog na 25.80 din/kg i pšenice na 20 din/kg.

Reporter STIPS iz Pirota je u periodu od 19. do 25 jula evidentirao pad dominantne cene kukuruza okrunjenog, prirodno sušenog na 30 din/kg i rast dominantne cene stočnog brašna na 30 din/kg

Na gazdinstvima u okolini Kikinde protekle je sedmice evidentiran rast cene lucerkinog sena u balama pošto se

najčešće moglo pazatiti po ceni od 20 din/kg. U maloprodajnim objektima na teritoriji ovog grada zabeležen je pad cene sojine sačme na dominantnih 100 din/kg. Dominantna cena kukuruza okrunjenog, prirodno sušenog iznosila je 26 din/kg u silosima na području Kikinde.

Pad cene lucerkinog sena u balama u odnosu na predhodni period evidentiran je na gazdinstvima u okolini Požarevca, pošto je dominirao iznos od 18 din/kg. U maloprodajnim objektima na teritoriji ovog grada došlo je do pada dominantne cene sojine sačme na 87 din/kg.

U maloprodajnim objektima na teritoriji Loznice se u nedelji za nama pored sojine sačme, pšenice, kukuruza i stočnog brašna mogla pazariti suncokretova sačma po dominantnoj ceni od 50 din/kg.

Agroinfo vesti

Afrička kuga svinja u ovom momentu najviše opterećuje situaciju u veterini Srbije, više lovišta je zaraženo kao i gazdinstva uz njihovu granicu, rekla je juče direktorka državne Uprave za veterinu Emina Milakara. Podnoseći izveštaj odboru za poljoprivredu skupštine Srbije ona je navela da su zaražena lovišta na potezu Pirot - Niš - Negotin, u Braničevskom okrugu, kao i Vršacke planine. "Za nas je to jedna katastrofa. Iz odstrela u tim lovištima imamo svinje zaražene afričkom kugom, a lovci ne prijavljuju ako pronađu već mrtve životinje", objasnila je ona. Milakara je najavila da su u toku pripreme da se promet svinjskog mesa ponovo dozvoli proizvođačima iz Pomoravskog i Rasinskog okruga.

Novosadski sajam je dobio dozvolu Kriznog štaba Vlade Republike Srbije za organizaciju priredbi, u terminu od 18. do 24. septembra, kada će biti održan 88. Međunarodni poljoprivredni sajam, kao i 53. Međunarodni sajam lova i ribolova i Sajam ekologije. Neophodno je da se primene svi protokoli, poput onih na festivalu Exit, a to znači da će uslovi za izlagače i posetioce biti - digitalni zeleni sertifikat, negativan brzi antigenski ili PCR test. Međunarodni poljoprivredni sajam je ključni događaj u oblasti agrobiznisa u ovom delu Evrope. Pored brojnih domaćih izlagača, dolazak su najavile i firme iz Češke koja je Zemlja partner, Italije, Španije, Belorusije, kao i zemalja u okruženju.

Promet robe na produktnoj berzi u Novom Sadu od 19. do 23. jula 2021. godine

Najvažnije iz protekle nedelje:

- **pšenica najtraženija berzanska roba**
- **dešavanja na svetskim berzama**

Tokom nedelje za nama, došlo je do povećane aktivnosti robno-berzanskih učesnika u odnosu na prethodnu sedmicu. Osnovni uzrok je skok cene pšenice, koja je bila najtraženija berzanska roba. Ukupan promet je iznosio 3.267 tona, što je za 243,92% više nego prethodne nedelje, dok je finansijska vrednost prometovane robe viša za 249,58%.

U strukturi prometa dominantno mesto zauzima pšenica sa ukupno prometovanom količinom od 2.657 tona. Početkom nedelje, pšenica je bila primarni poljoprivredni proizvod koji je najviše imao uzlazni trend u Čikagu. Dešavanja na međunarodnom tržištu i uticaj cena u svetu, kao i unutrašnji faktori na domaćem tržištu doveli su do toga da ova žitarica zabeleži pozitivan cenovni trend. Kupoprodajni ugovori za promptnu isporuku, u zavisnosti od kvaliteta robe, kretali su se u veoma širokom cenovnom rasponu od 19,50 din/kg do 20,60 din/kg bez PDV-a (21,45 do 22,66 din/kg sa PDV-om). Najveće interesovanje je bilo za kupovinom pšenice sa klauzulom „gratis lager“ do 30. septembra, a svi berzanski ugovori su zaključeni po jedinstvenoj ceni od 21,00 din/kg bez PDV-a (23,10 sa PDV-om). U odnosu na prethodnu nedelju, cena je viša za 1,41%. Krajem nedelje došlo je do smirivanja tržišta i veće ponude u odnosu na tražnju.

Tržište kukuruza je mirnije u odnosu na prethodni period. Potpuno odsustvo izvozne tražnje za ovom žitaricom, dovelo je do pada cene od 1,16%. O tome govori podatak da je zaključen jedan berzanski ugovor po ceni od 25,50 din/kg bez PDV-a (28,05 din/kg sa PDV-om), što ujedno predstavlja ovonedeljnu ponderisanu cenu. Do kraja nedelje ponuda se kretala u cenovnom rasponu od 25,30 din/kg do 26,00 din/kg bez PDV-a u zavisnosti od brzine preuzimanja.

Kod sojinog zrna pad cene je bio najizraženiji. Protekle nedelje je ovaj trend bio veoma primetan. Ugovori su zaključeni u rasponu cena od 71,00 do 71,50 din/kg bez PDV-a (78,10 din/kg do 78,65 din/kg sa PDV-om), sa jasno izraženom tendencijom negativnog trenda. U odnosu na prethodni upoređujući podatak, cena je niža za 4,62%. Bez obzira na silazni trend, za razliku od prethodna dva meseca gde je bila prisutna potpuna pasivnost na tržištu, ove nedelje donosi promene u vidu izraženije tražnje za ovom uljaricom.

Uljana repica, na paritetu FCA Bačka, SRPS kvalitet uz obračun kvaliteta, prometovana je po ceni od 60,19 din/kg bez PDV-a (66,21 din/kg sa PDV-om).

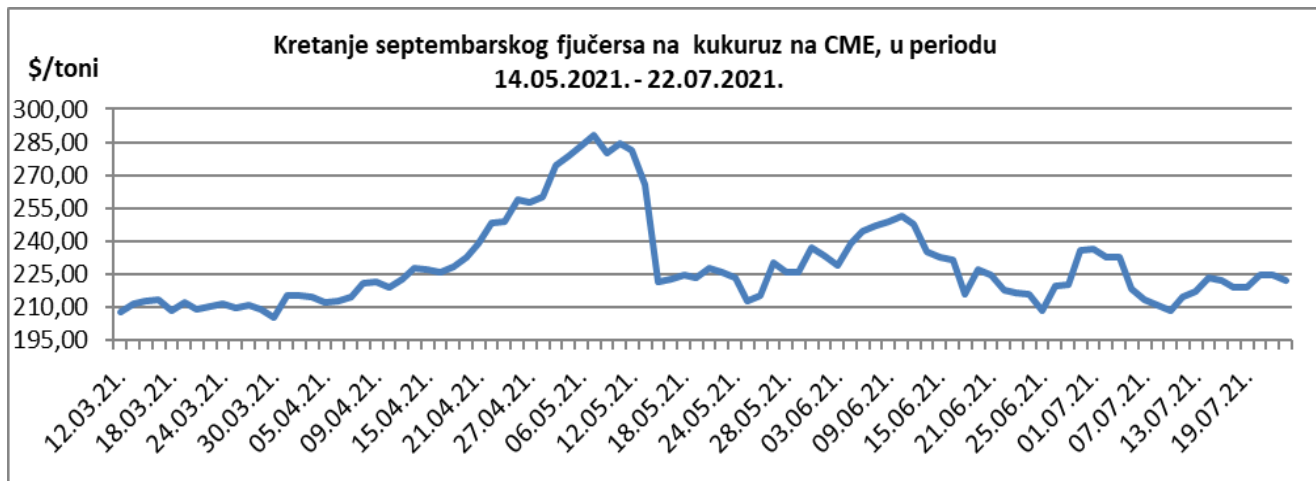
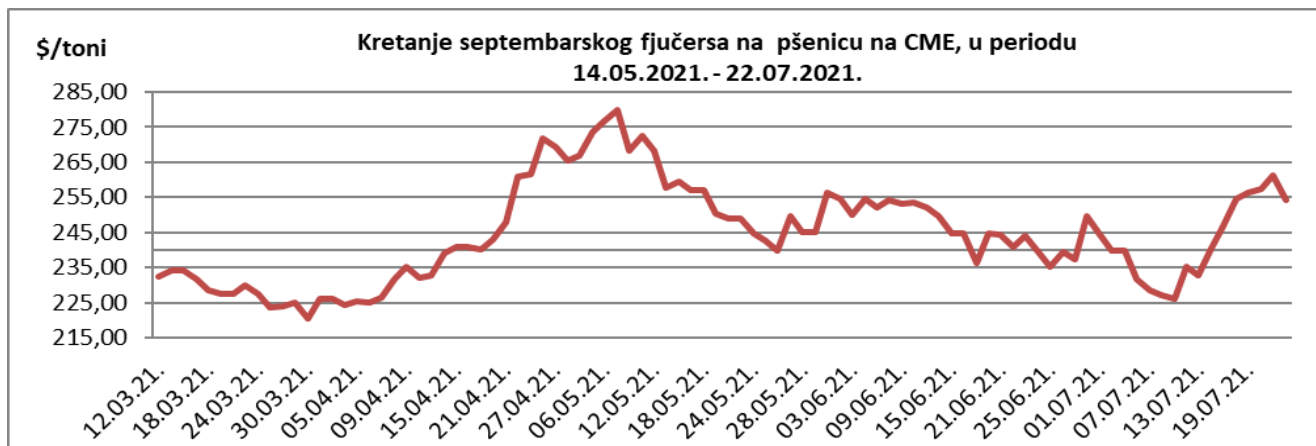
Pregled zaključenih i ponuđenih količina, kao i dijapazon zaključenih i ponuđenih cena poljoprivrednih proizvoda u posmatranom periodu, dati su u sledećoj tabeli:

ROBA	PONUĐENA KOLIČINA (t)	CENA PONUDE DIN/KG SA PDV-OM	ZAKLJUČENA KOLIČINA (t)	ZAKLJUČENA CENA DIN/KG SA PDV-OM	PROMENA U ODNOSU NA PRETHODNI PERIOD
Kukuruz, rod 2020.	725	28,05-28,60	75	28,05	-1,16%
Pšenica, rod 2021.	5.200	22,00-22,55	1.200	22,00-22,55	+1,41%
Pšenica, rod 2021. minimum 12% proteina	1.150	22,66-23,10	150	22,66	
Pšenica, rod 2021., odloženo plaćanje 15 dana	307,22	21,45	307,22	21,45	
Pšenica, rod 2021. minimum 12% proteina, preuzimanje do 30.09.	2.100	23,10	1.100	23,10	-
Soja, rod 2020.	325	78,10-78,65	325	78,10-78,65	-4,62%
Uljana repica, rod 2021.	320	66,21-67,24	110	66,21	-
Ovas, rod 2021.	200	25,30	-	-	-



Cene poljoprivrednih proizvoda u protekloj nedelji na vodećim robnim berzama, bile su sledeće:

PREGLED DNEVNIH PROMENA CENA NA CME GROUP, SEPTEMBARSKI FJUČERS 2021.					
	petak	ponedeljak	utorak	sreda	četvrtak
Pšenica	254,42\$/t	256,33\$/t	257,36\$/t	261,11\$/t	254,35\$/t
Kukuruz	218,89\$/t	218,89\$/t	225,03\$/t	225,03\$/t	222,20\$/t



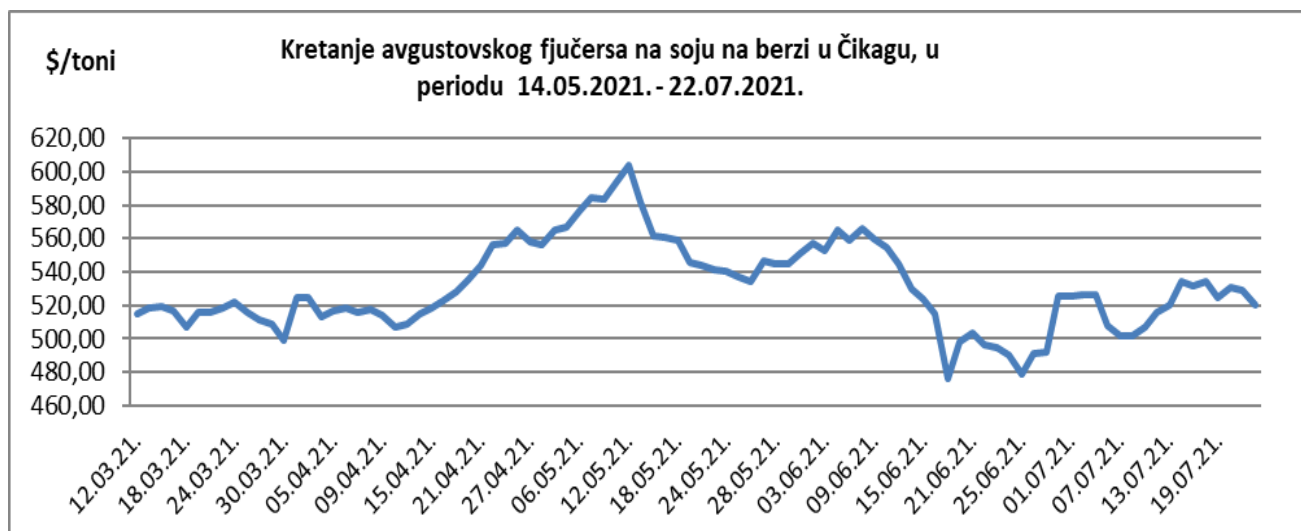
U Čikagu u odnosu na podatak iz prethodne nedelje, pšenica je poskupela 3,01%, a kukuruz je poskupeo 0,04%.

Ocena useva u SAD-u je 65% „dobro do odlično“, što je isto kao i prethodne nedelje. Na kraju nedelje, cene su snižene. Otkazivanje ugovora za stari rod kukuruza sa Kinom, dovelo je do daljeg uzimanja profita posle rasta od protekle dve nedelje. Žetva u Brazilu napreduje.

USDA potvrđuje dalje pogoršanje američke jare pšenice. Površine koje su ocenjene „dobro do odlično“ smanjene su na 11%, dok je 63% useva ocenjeno „slabo do veoma slabo“, što potvrđuje ozbiljne posledice od suvih uslova poslednjih nekoliko nedelja. Tokom nedelje, cene pšenice u Čikagu skočile su na najviši nivo od juna. Cene meke crvene ozime pšenice, zaključene su na novom dvomesečnom maksimumu, mada pšenica na kraju nedelje beleži pad

PREGLED DNEVNIH PROMENA CENA NA CME GROUP

	petak	ponedeljak	utorak	sreda	četvrtak
Soja, zrno, avg 21.	534,48\$/t	524,71\$/t	530,37\$/t	528,83\$/t	520,37\$/t
Sojina sačma, avg 21.	363,20\$/t	359,80\$/t	365,50\$/t	525,11\$/t	363,20\$/t



U Čikagu u odnosu na podatak iz prethodne nedelje, soja je pojeftinila 2,16%, a sojina sačma je poskupela 0,14%.

Tržište soje je promenljivo. Cene su se početkom nedelje vratile na mesečni maksimum pre pada. Trgovci su uzeli nešto profita posle kontinuiranog rasta poslednjih nekoliko dana. Prateći rast cena početkom nedelje, cene soje sada pokušavaju da se konsoliduju i dalje podržane pitanjima oko posledica prognoziranog suvog vremena. Na kraju nedelje, najveći pad je zabeležen kod soje. Cene i novog i starog roda oštro su pale zbog razočaravajućih količina izvoznih prodaja.

	PŠENICA	KUKURUZ
EURONEXT PARIZ	210,00€/t (fjučers sep 21)	260,75€/t (fjučers avg 21)

U Parizu u odnosu na podatak iz prethodne nedelje, pšenica je poskupela 0,60%, a kukuruz je poskupeo 7,64%.

Od prošlog vikenda uslovi za žetvu u Francuskoj su postali povoljniji. Ipak, situacija u Francuskoj i nekim regionima u Evropi ostaje heterogena posle nedavnih padavina. Povratak suvljeg vremena omogućuje napredak žetve, što utiče na slabljenje cena, nakon prošlonedeljnog oštrog rasta.

Kod kukuruza, situacija između starog i novog roda je i dalje vrlo različita. Za stari rod cene ostaju jake zbog smanjenih raspoloživih količina, što dovodi do izbegavanja kukuruza, kada je zamena sa drugim žitaricama moguća. Sa druge strane, cene novog roda su se tokom nedelje stabilizovale i pokazale uobičajenu razliku u odnosu na pšenicu, međutim na kraju nedelje dolazi do pada.