



26.10.2010.

Vol.7, Broj 42.

Ministarstvo poljoprivrede,
šumarstva i vodoprivrede
Republike Srbije

Izveštaj pripremio : Institut
za primenu nauke u poljo-
privredi










Email:
stips@minpolj.gov.rs

telefon:
011-3616281

42

www.stips.minpolj.gov.rs

ŽIVA STOKA, ŽITARICE I STOČNA HRANA

Ponuda, tražnja i cene goveda u Srbiji		1
Skuplja jagnjad na pijaci u Obrenovcu		2
Pregled cena žive stoke na stočnim pijacama		3
Cene žive stoke u klanicama		4
Cene stoke u EU		5
Cene žive stoke na pijacama u Crnoj Gori		6
Žitarice i stočna hraniva, Agroinfo vesti		7
Nedeljni prikaz cena žitarica i stočne hrane		8
Promet robe na produktnoj berzi u Novom Sadu		9-11

Porast obima tražnje teladi na stočnoj pijaci u Kikindi

Velika potražnja teladi na stočnoj pijaci u Kikindi u nedelji za nama, uslovlila je porast dominantne cene ove kategorije goveda. Zabeležena je dobra ponuda se krava muzara, a uzrok je niska cena mleka.

Nema bitne razlike u ponudi goveda na pijaci žive stoke u Pančevu u odnosu na predhodnu nedelju po kategorijama. Što se tiče promena cena, beležimo rast cena junadi SM i HF rase kao i krava za klanje SM i HF rase, kod ostalih kategorija nema promene.

Na stočnoj pijaci u Vranju u tekućoj sedmici nema novih vesti. Cene su ostale na prošlonedeljnom nivou, a takođe i odnos ponude i potražnje svih kategorija goveda.

U klanicama na području Čačka i ostalih mesta užičko-moravičkog regiona prodajna cena teladi je ostala nepromenjena u odnosu na predhodnu sed-

micu i verirala je od 250 do 300 dinara. Ipak je dominirala otkupna cena od 280 dinara. Naajčešća tržišna cena junadi kretala se od 150 do 160 din/kg, junica 140 do 150, dok su se krave za klanje mogle pazariti po ceni od 110 do 120 din/kg.

Iako je ponuda teladi na stočnoj pijaci u Obrenovcu bila nešto slabija u odnosu na predhodnu sedmicu dominantna cena grla SM rase bila je niža za 10 din/kg, dok je najčešća prodajna cena teladi HF rase i tovne junadi ostala na prošlonedeljnom nivou. Slabija je bila i ponuda krava za klanje a cena nepromenjena.

Na ostalim pijacama u Srbiji obuhvaćenih projektom STIPS-a nije bilo značajnijih promena ponude tražnje i prodajnih cena kako teladi tako i tovne junadi i krava za klanje.

Na većini stočnih pijaca u Srbiji dominira ponuda prasadi obe kategorije

Na stočnoj pijaci u Pirotu u ponudi svinja dominira broj grla prasadi dovezenih za prodaju, a i kupci su najveće interesovanje pokazali za ovom kategorijom svinja.

Malo bolja ponuda prasadi do 25 kg težine protekle nedelje zabeležena je na pijaci žive stoke u Pančevu. Cene uglavnom nepromenjene, mada ima varijacija. Ima nakupaca, a što se tiče prometa postoji interesovanje za prasad obe kategorije i tovne svinje.

U klanicama u Vranju i ostalim mestima pčinjskog regiona evidentiran je pad otkupne cene prasadi i tovljenika protekle nedelje. Klaničari ne daju neko posebno objašnjenje već samo kažu da je na tržištu došlo da pada cene ovih kategorija svinja.

Na pijaci žive stoke u Loznici u ponudi svinja, najviše ima prasadi, koji se od sve stoke najviše prodaju. Ponuda svinja je bila takođe jako dobra, a intere-

santno je da je cene prasadi i tovljenika gotovo izjednačena.

Cena tovljenika je u blagom porastu na stočnoj pijaci u Čačku i sada je od 130 do 140 dinara za kategorije od 80 do 130 kg, dominira cena od 140 dinara a za kategorije više od 130 kg -100 do 130 dinara dominira cena od 100 dinara. Krmače za klanje 110 din/kg.

Dobra ponuda prasadi na stočnoj pijaci u Kikindi, ali zainteresovanih kupaca nema. Odraz stanja u svinjarstvu je povećana ponuda škartiranih krmača.

Što se tržišta svinja tiče na stočnoj pijaci u Obrenovcu moramo istaći znatno bilju ponudu kako prasadi tako i tovnih svinja i krmača za klanje. Bio je bolji i obim prodaje u odnosu na predhodni period kod svih kategorija svinja. Cene su ostale nepromenjene.

Na stočnoj pijaci u Nišu je došlo do porasta cena tovljenika (svinje) i krmača za klanje zbog porasta cene kukuruza.

Porast dominantne cene jagnjadi na stočnoj pijaci u Obrenovcu

Iako je protekle nedelje bila bolja ponuda jagnjadi na stočnoj pijaci u Obrenovcu cena je skočila za 10 din/kg zbog boljeg obima prodaje u odnosu na predhodni period. Ponuda ostalih kategorija ovaca bila je takođe bolja ali su dominantne cene zadržale prošlonedeljni nivo. Nije evidentirana prodaja jaradi dok je dominantna cena koza iznosila 100 din/kg.

Na pijaci žive stoke u Pirotu jagnjadi još uvek nema osim neke sporadične ponude nešto starijih grla.

Ponuda jagnjadi na pijaci u Čačku bila je dobra, a prodajna cena kretala se od 190 do 210 dinara. Ipak se prodaja najčešće odvijala po ceni od 210 dinara.

Na ostalim pijacama žive stoke u Srbiji je protekle sedmice evidentirana uobičajena ponuda i tražnja ovaca i koza za ovaj period godine. Cene su zadržale prošlonedeljni trend.

Cene žive stoke - stočne pijace u Srbiji za period 18-24.10.2010. godine

Jedinica mere din/kg	Težina/ uzrast	Rasa	Centralna Srbija											Vojvodina					Dominantna cena Srbija			
			Beograd	Čačak	Kragujevac	Krajivo	Loznica	Niš	Piroć	Požarevac	Smederevo	Vranje	Zajčar	Kikinda	Novi Sad	Pančevo	Sombor	S.Mitrovica		Subotica	Zrenjanin	
Dviske	sve težine	sve rase	160		150													110				
Jagnjad	sve težine	sve rase	230	210	210	200	200	200	200	220	250	190				180	210	200	170			200
Jarad	None	sve rase	180		170	160	160	170	170	200						170	200	180	150			170
Junad	<=300kg	HF																155				100
Junad	<=300kg	SM	190		160													175				
Junad	350-480kg	sve rase	160	170	170	180	175															
Junad	>480kg	sve rase	170	160	160	170	170									150	155	160	170			100
Koze	sve težine	sve rase	100		100	100	80										100	90				100
Krave za klanje	sve težine	HF					140											100				
Krave za klanje	sve težine	SM	110	90	100	100	105	120									100	100	130			100
Krmače za klanje	>130kg	sve rase	115	110	110	110	120	110	110							90		100	95			110
Ovca	sve težine	sve rase	120	100	120	100	120	120									95	100	100	90		100
Ovnovi za priplod	sve težine	sve rase	150	120			110											140				
Prasad	16-25kg	sve rase	140	120	110	120	130	170	150	140	150	150				180	170	180	140	150		150
Prasad	<=15kg	sve rase	150	130	130	140	180	140	150	160	160					170	180	160	160			160
Priplodne krave	sve težine	HF																140				
Priplodne krave	sve težine	SM																150				
Telad	80-160kg	HF	280													280		250				100
Telad	80-160kg	SM	320	270	300	300	280	295	300							300		280	330			300
Tovljenici	80-120kg	sve rase	130	140	130	100	130	130	140	130						135	130	130	125	130		130
Tovljenici	>120kg	sve rase	130	130		120	130	120	120							130		110	125			130
Šliježad	sve težine	sve rase	160		170	140	170	150										150	130			170

Klanične cene žive stoke u Srbiji po okruzima za period 18-24.10.2010. godine

Jedinica mere din/kg	Težina/ uzrast	Rasa	Grad Beograd	Braničevski	Pčinjski	Mačvanski	Nišavski	Pirotski	Podunavski	Raški	Zajčarski	Moravički	Šumadijski	Južno-bački	Južno-banatski	Severno-bački	Srednje-banatski	Sremski	Dominantna cena Srbija
Bikovi	>500kg	HF	175	180										160	160			160	160
Bikovi	>500kg	SM	185	200	180	180	160	180	180	150	180	180	180	180	180			175	180
Jagnjad	sve težine	sve rase	200	200	250	210	170	200	180	180	190	190	190	190	190			160	160
Jarad	None	sve rase		200															
Junad	<=300kg	SM	180							140									
Junad	350-480kg	sve rase		165	165	140	180	180			170	160	160	150	150			175	160
Junad	>480kg	sve rase		140	140													70	160
Koze	sve težine	sve rase																	
Krave za klanje	sve težine	HF	125	150															
Krave za klanje	sve težine	SM		120	120	90	90	105	110	110	120	120	120	125	125				120
Krmače za klanje	>130kg	sve rase		100	95				100		110								100
Ovca	sve težine	sve rase		120	120	90	90	100	110	130	100	100	90	90	90			90	90
Prasad	16-25kg	sve rase		130	140	130	120	140	140	110	150	150	160	160	160			140	140
Prasad	<=15kg	sve rase											180						
Telad	80-160kg	SM		300	290	300	260	280	250	270	280	280	280						280
Tovljenici	80-120kg	sve rase	155	150	130	120	80	145	145	130	120	140	140	140	150	150	150	135	150
Tovljenici	>120kg	sve rase		120	115	110	100	120	120	110	120	130	120	120	125	125	125	125	120
Šilježad	sve težine	sve rase		140			130												

COMMISSION EUROPEENNE

Direction générale de l'Agriculture

D2. Viandes bovine, porcine, ovine et aviculture

CENE STOKE ZA KLANJE U EU

CENE NA TRŽIŠTU ZEMLJE ČLANICE

PRIX DE MARCHÉ - ETATS MEMBRES
MARKET PRICES - MEMBER STATES

Datum

od: 11.10.10

do: 17.10.10

(EURO/100kg P.C/DW)	BE	BG	CZ	DK	DE	EE	GR	ES	FR	IE	IT	CY	LV	LT	LU	HU	MT	NL	AT	PL	PT	RO	SI	SK	FI	SE	UK	EU	Promena poslednji
Junad U2	327.5	319.6	329.5	328.5	457.7	346.0	356.0	305.2	384.0	237.6	350.2	306.0	330.4	257.9	344.8	308.7	365.7	309.0	289.8	360.7	3.26								
Junad U3	304.2	306.4	3315	325.1	456.0	336.0	342.0	306.3	377.5	328.9	328.9	306.8	3317	265.9	343.0	307.9	372.0	327.8	290.8	342.8	175								
Junad R2	280.0	261.2	297.6	318.5	423.8	333.2	323.0	292.1	331.5	467.8	228.0	325.5	257.9	322.1	250.8	277.8	337.2	316.4	282.8	322.8	123								
Junad R3	256.1	270.7	294.5	319.6	317.9	426.0	313.2	316.0	297.2	347.2	245.1	289.3	339.8	37.4	284.3	317.3	0.11												
Junad O2	243.7	257.6	276.1	296.0	281.7	221.3	401.1	275.2	280.0	272.4	278.2	289.0	165.9	223.7	279.1	215.9	245.1	269.9	296.0	240.6	326.6	233.9	280.7	284.2	282.7	293.2	260.2	271.5	-2.99
Junad O3	231.2	259.7	278.9	296.5	282.5	234.3	397.0	296.0	275.0	273.9	280.9	289.0	174.6	241.9	275.4	245.1	240.9	295.4	244.5	319.6	226.5	287.8	281.4	291.2	301.5	263.6	280.9	-0.22	
Junad	297.6	258.7	291.2	300.4	309.7	225.9	421.5	315.1	323.2	296.6	361.7	289.0	167.4	231.0	334.5	215.9	245.1	266.0	325.5	246.3	334.1	233.2	299.8	282.6	291.8	305.1	275.7	319.3	0.73
Bikovi R3	285.3	217.5	2817	189.1	2310	229.7	239.7	289.5	89.0	289.5	-123																		
Bikovi	285.3	217.5	2817	189.1	2310	229.7	239.7	289.5	89.0	289.5	-123																		
Goveda U2	347.0	294.7	373.9																										
Goveda U3	347.0	297.6	354.9																										
Goveda U4	326.0	295.1	357.0																										
Goveda R3	313.0	285.2	336.0	220.6																									
Goveda R4	228.3	344.3	314.1	294.4	328.2	321.4																							
Goveda O3	297.0	283.3	321.4																										
Goveda O4	272.0	267.3	315.8																										
Goveda	266.0	266.9	202.3	289.5	280.7	-2.31																							
Goveda R2	228.3	305.7	275.5	223.7	294.6	277.5	302.6	346.2	214.2	298.3	297.8	290.5	-165																
Krave R2	268.3	317.0	230.6	202.3	163.9	209.8																							
Krave R3	250.5	116	230.9	267.7	248.7	189.1	209.2	320.0	248.5	227.4	2012	3118	196.8	242.3	2317	210.2	216.8	197.3	2011	2019	265.9	236.5	278.4	2.26					
Krave R4	183.5	226.6	273.7	246.6	235.0	305.0	248.9	168.2	196.3	209.9	194.1	236.2	237.4	211.4	183.9	209.9	194.1	247.7	236.9	247.0	-144								
Krave O2	225.6	174.1	209.6	220.7	223.3	165.8	195.9	184.4	269.0	227.1	206.7	151.4	172.4	204.7	170.6	193.3	172.3	163.9	216.8	203.6	212.4	-0.31							
Krave O3	216.5	186.7	207.8	241.9	229.7	160.7	189.4	180.5	274.0	236.0	220.1	157.5	169.0	265.2	205.1	167.2	172.9	162.3	163.9	216.3	215	-0.07							
Krave O4	213.2	179.5	217	244.3	234.2	157.6	188.1	265.0	239.0	197.9	177.7	221.4	221.5	204.7	166.2	174.9	161.5	185.7	241.8	216.7	224.9	-126							
Krave P2	184.3	162.0	170.5	182.5	163.8	152.4	184.9	150.2	220.0	207.2	178.5	157.0	143.8	196.6	200.0	181.4	176.4	185.0	171.7	151.1	162.2	129.0	162.1	176.0	207.6	171.8	184.9	0.45	
Krave P3	175.8	174.3	165.4	172.4	194.7	148.8	177.3	153.4	245.0	229.3	188.3	157.0	155.2	160.1	196.0	194.0	166.7	191.7	183.6	194.5	141.9	147.8	174.5	236.9	191.5	215.8	0.59		
Krave	221.9	165.0	202.6	216.2	222.0	154.2	188.8	185.3	271.8	232.4	194.8	157.0	150.4	165.2	271.4	196.3	211.4	217.6	193.5	162.3	188.5	173.8	174.8	180.6	237.5	209.8	225.3	0.23	
Junice U2	354.5	268.4	309.0	314.2	318.0	395.0	302.4	408.6	336.5	186.0	324.3	236.5	343.9	307.1	305.1	369.0	6.07												
Junice U3	334.0	327.1	305.4	335.9	390.0	309.0	398.4	222.6	307.3	235.9	261.9	398.5	308.5	357.1	-5.16														
Junice R2	275.5	252.6	277.1	303.4	408.6	288.9	327.0	290.2	359.3	162.2	184.3	344.6	227.4	210.5	288.1	217.2	338.1	291.2	293.4	296.5	321.7	-10.31							
Junice R3	266.0	255.5	251.9	303.2	296.9	404.5	335.6	328.0	293.9	372.3	148.1	182.6	326.5	225.2	226.0	289.4	225.0	219.7	281.1	295.6	309.6	301.9	320.6	-0.19					
Junice R4	244.4	308.3	289.4	305.8	306.0	291.3	158.9	192.8	285.7	281.0	304.5	301.4	296.2	-0.22															
Junice O2	247.9	227.4	231.6	233.8	194.2	392.8	263.8	270.0	266.1	243.7	146.2	175.2	250.0	216.9	188.1	249.2	205.8	196.3	230.1	177.0	209.3	253.8	229.3	276.7	249.9	-0.29			
Junice O3	225.8	265.1	236.1	236.1	207.9	389.4	283.1	285.0	274.1	241.3	244.0	160.4	178.5	269.9	208.0	195.9	254.3	215.2	244.8	234.3	204.0	251.0	282.1	282.7	258.8	-0.05			
Junice O4	214.5	270.2	239.8	206.8	264.3	278.0	272.8	244.0	161.2	195.5	219.6	247.9	222.5	221.9	271.5	280.3	287.8	-2.19											
Junice	314.0	248.1	237.3	286.7	274.2	202.2	394.0	318.9	342.2	285.0	378.1	244.0	153.6	183.8	323.8	216.0	186.0	207.1	291.0	271.8	333.7	229.6	255.9	207.0	253.0	285.6	295.5	308.5	-2.02
Polutke	247.6	210.2	247.1	266.0	269.0	191.5	376.3	296.4	296.0	270.9	337.0	238.8	160.4	196.7	309.9	205.2	183.0	217.0	286.0	221.7	301.1	194.3	269.5	206.0	235.4	277.2	279.3	281.3	-0.24
Promena poslednje nedelje	-0.3	-2.6	18	10	-1.3	-0.3	2.1	-3.9	0.8	0.7	2.5	-4.5	-2.8	-1.6	-12.3	17	-0.3	-1.4	3.3	0.3	11	7.2	-9.6	0.8	-0.1	-2.5			

Izvor : EU Komisija

**Cene žive stoke – stočne pijace u Crnoj Gori
za period od 14.-20.10.2010.godine**

Naziv životinje	Težina/uzrast	Rasa	Jedinica mere	Dominantne cene (u €)						Prosek CG
				Bar	Berane	Bjelo Polje	Nikšić	Pijevlja	Podgorica	
Telad	80-160 kg	SIM	kg.	~	2.8	2.92	~	~	2.8	2.84
Telad	80-160 kg	ostala	kg.	2.8	2.5	2.4	3	2.8	2.8	2.72
Junad	do 300 kg	ostala	kg.	~	~	~	2	~	2.3	2.15
Junad	više od 300 kg	SIM	kg.	1.9	1.8	1.6	1.6	1.6	~	1.7
Krave za klanje		SIM	kg.	~	1.2	1	~	~	~	1.1
Krave za klanje		sve rase	kg.	1	1	0.9	1	1	0.9	0.97
Prasad		sve rase	kg.	3.2	3	3.2	3.2	3	3.3	3.15
Jagnjad		sve rase	kg.	2.5	2.4	2.4	2.5	2.3	~	2.42
Šilježad		sve rase	kg.	~	~	~	~	~	2.3	2.3
Ovce za klanje		sve rase	kg.	~	~	~	1.8	~	~	1.8
Ovnovi		sve rase	kg.	~	~	~	2.2	~	~	2.2
Jarad		sve rase	kg.	3.2	2.5	2.5	2.75	~	2.6	2.71
Priplodne ovce		sve rase	grlo	~	100	~	100	110	~	103.33
Priplodne koze		sve rase	grlo	~	80	~	90	~	85	85
Priplodne junice		HF	grlo	~	~	~	1200	~	~	1200
Priplodne krave		HF	grlo	~	~	~	1300	~	760	1030
Priplodne krave		Smeđa	grlo	~	~	~	~	1300	~	1300
Priplodne krave		Melez	grlo	820	800	700	800	800	740	776.67

1 Euro =106,72 Dinara

Izvor: AMIS



Žitarice i stočna hrana

Zbog povećane potražnje za kukuruzom, protekle je nedelje na pijaci u Vranju došlo do povećanja dominantne cene, te se on trguje po ceni od 19 din/kg, što je za 1 dinar skuplje nego predhodne sedmice.

U odnosu na ponudu žitarica, na gazdinstvima u okolini Loznice je u ponudi najviše kukuruza. Mada su domaćini već 10-tak dana smanjili ponudu kukuruza. To pre svega, jer se još dosta kukuruza nije obralo, a zalihe su ograničene. Jeste da je cena starog kukuruza dobra, ali će se sve slabije prodavati. Dobra je ponuda sojine sačme, dok je ponuda suncokretove sačma sve slabija sa tendancijom rasta cene u maloprodajnim objektima. Na pijaci u ovom gradu kukuruza ima u dovoljnim količinama, dok je ponuda

pšenice i stočnog ječma slabija. Ove sedmice u ponudi ima više lucerkinog sena ali je i cena išla na više. Slaba je ponuda sojinog zrna, dok se stočno brašno dobro prodaje, i ima ga u dovoljnim količinama.

Na tržištu žitarica u okolini Čačka došlo je do blage promene cena u odnosu na predhodnu sedmicu, cena kukuruza je 22 dinara po kilogramu. Pšenica je 19 dinara, stočni ječam 20, a stočno brašno 10 din/kg. Suncokretova sačma se mogla pazariti po ceni od 30 do 32 dinara i tu se beleži rast.

Cene, ponuda i tražnja žitarica i ostalih stočnih hraniva zadržale prošlonedeljni trend na svim prodajnim mestima na području Beograda i ostalih gradova uključenih u projekat STIPS-a.

Agroinfo vesti

Predstavnici osam najvećih udruženja poljoprivrednika u Srbiji zatražili su da se učešće poljoprivrede u republičkom budžetu za 2011. godinu poveća na najmanje pet odsto sa sadašnjih 2,6%, jer "bez toga nema perspektive za agrar". "Seljak nikada neće imati šansu u borbi protiv monopolista", kazao je na zajedničkoj konferenciji za novinare predsednik UO Asocijacije primarnih poljoprivrednih proizvođača "Vojvodina agrar" Stevan Beljanski. On je ocenio da je ostvareno određeno poboljšanje stanja u agraru i odlična saradnja sa Ministarstvom poljoprivrede, mada su prethodne dve godine bile veoma teške za proizvođače hrane .

Žetva soje u regionu Šapca je završena, a prosečan prinos je u odnosu na prošlu žetvu viši za 800kg/ha i iznosi 3t/ha. U okolini tog grada sojom je zasejano više od 2.000 ha oranica. Prema navodima direktora Direkcije za poljoprivredu Šapca Predraga Srdanovića, soja je izuzetno dobrog kvaliteta što smanjuje troškove prerade. "Prosečna vlažnost je 14%, dok je po standardu JUS dozvoljena vlažnost od 13%, a dozvoljene nečistoće su ispod gornje granice standarda. Sve će to smanjiti troškove obrade i prerade soje", rekao je Srdanović. On je naveo da se poljoprivrednici sve češće opredeljuju za gajenje soje i da se u protekle tri godine površina zasejana sojom povećala 500 ha.

Promet robe na produktnoj berzi u Novom Sadu od 18. do 22. oktobra 2010. godine

Najvažnije iz protekle nedelje:

- Pad prometa
- Dalji rast cene kukuruza
- Rast cene zrna soje
- Rast cena žitarica na budimpeštanskoj, a pad na pariskoj berzi
- Kretanje PRODEX-a

Statistički gledano, protekla nedelja donosi bezmalo prepolovljen promet, kako količinski, tako i vrednosno posmatrano. Na bazi dvadeset sklopljenih kupoprodajnih ugovora, količinski promet je iznosio 1.440 tona, što je u odnosu na prethodnu nedelju pad od 48,48%, a vrednosno posmatrano iznosi 32.525.450,00 dinara, što je pad od 44,95%. Osnovni razlog za ovakav nedeljni promet pronalazimo u minimalnom prometu pšenice i totalnom odsustvu kupoprodaje mineralnog đubriva.

Kupoprodaja kukuruza je i ove nedelje bila u žiži interesovanja. Osnovni razlog je sa jedne strane rast cene, a sa druge strane, totalno odsustvo tražnje na samom kraju nedelje. Sam početak nedelje je doneo rast tražnje te je i cena adekvatno reagovala tako da je zaključena cena iznosila 16,00 din/kg. Sredinom nedelje su sve ponuđene količine našle svog kupca, tako da je krajem radnog vremena u sredu cena kukuruza dostigla svoj maksimum od 17,50 din/kg. Nakon toga, tačnije u četvrtak i petak prometa kukuruzom nije bilo, što može da dovede do zaključka da će cena u narednom periodu pasti. Na bazi devet sklopljenih ugovora sa promptnom isporukom, količinski promet je iznosio 675 tona, uz ponderisanu cenu od 16,75 din/kg, što je u odnosu na prethodnu nedelju rast od 14,02%. Beležimo takođe i dva kupoprodajna ugovora sa odloženom isporukom (novembar), u količini od 200 tona, a po ceni od 16,50 din/kg.

Ništa manje zanimljivo nije bilo ni na tržištu soje, gde je takođe zabeležen skok cene. Prometovano je 335 tona, a cena se kretala u rasponu od 31,40-31,85 din/kg, uz ponder cenu od 31,51 din/kg, što je rast od 2,74%. Takođe beležimo i jedan ugovor zrna soje uz povećanu vlagu i primese u količini od 25 tona po ceni od 31,60 din/kg.

Najveći pad prometa beležimo u kupoprodaji pšenice, gde su zaključena samo dva ugovora JUS kvaliteta i to u količini od 130 tona po ceni od 20,00 din/kg, što je u odnosu na prethodnu nedelju rast cene od 3,41%, kao i jedan ugovor pšenice nešto lošijeg kvaliteta, po ceni od 19,30 din/kg u količini od 50 tona.


Od ostalih artikala trgovano je još samo semenskom pšenicom sorte Simonida u količini od 25 tona po ceni od 26,00 din/kg, koja je istovetna prošlonedeljnoj.

PRODEX

Drugu nedelju za redom PRODEX beleži porast indeksne vrednosti. Međutim, dok je pomenuti skok u periodu 08.10-15.10.2010. bio minimalan, kao posledica cenovne stabilnosti tržišta, u nedelji za nama ovaj indeks beleži rast koji ga svrstava u rekordne. Naime do kraja ove nedelje kukuruz je dostigao cenu od 17,50 din/kg, bez PDV-a, a pšenica cenu od 20,00 din/kg, bez PDV-a.

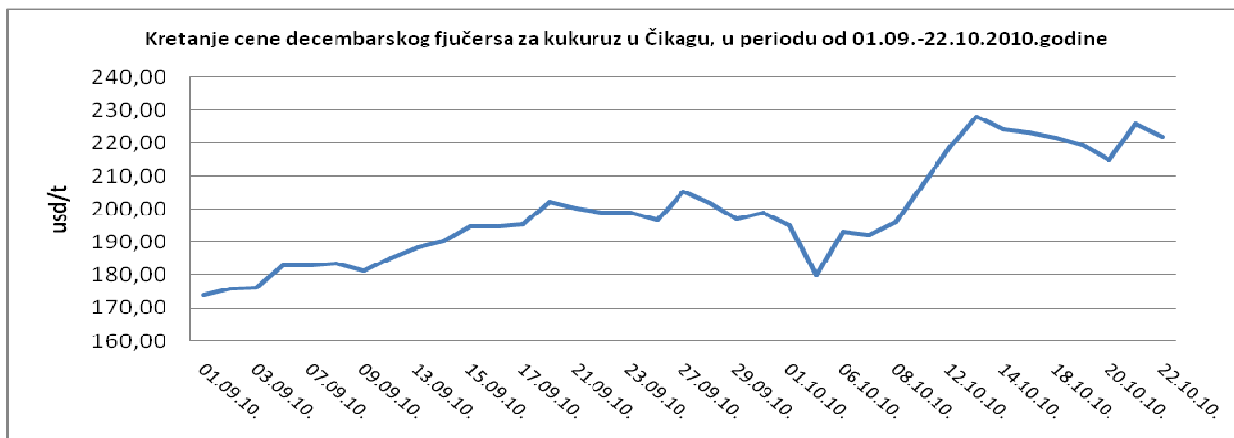
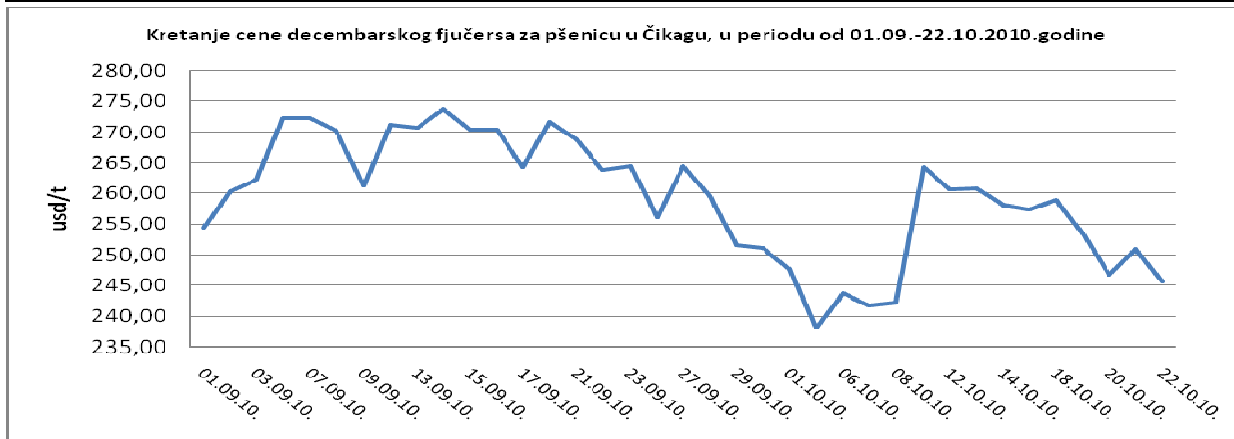
**Zbirni pregled i struktura ovonedelnog prometa,
dati su u sledećoj tabeli:**

roba	ponuđena količina (tona)	cena ponude din/kg sa PDV- om	zaključena količina (tona)	zaključena cena din/kg sa PDV-om
Pšenica, rod 2010., rinfuz, JUS kvalitet	130	21,60	130	21,60
Kukuruz, rod 2010.,veštački sušen, rinfuz	1.175	17,28-19,12	675	17,28-18,90
Soja, zrno, rod 2010., rinfuz	335	33,91-34,40	335	33,91-34,40
Semenska pšenica, sorta „Simonida“	25	28,08	25	28,08
Pšenica, rod 2010., rinfuz, hl 72-73	100	20,84	50	20,84
Kukuruz, rod 2010.,veštački sušen, rinfuz, isporuka novembar	200	17,82	200	17,82
Suncokretova sačma, min. 33% proteina, rinfuz	100	27,14	-	-
Brašno T-500, pakovanje 25/1	91	24,84	-	-



Cene poljoprivrednih proizvoda u protekloj nedelji na vodećim robnim berzama su bile (u proseku):

PREGLED DNEVNIH PROMENA CENA NA CME GROUP DECEMBAR 10					
	ponedeljak 12 ⁰⁰	utorak 12 ⁰⁰	sreda 12 ⁰⁰	četvrtak 12 ⁰⁰	petak 12 ⁰⁰
Pšenica	258,83 \$/t	253,53 \$/t	246,70 \$/t	250,96 \$/t	245,67 \$/t
Kukuruz	221,64 \$/t	219,36 \$/t	214,95 \$/t	225,74 \$/t	222,12 \$/t



Cena pšenice na severnoameričkom kontinentu, u odnosu na kraj prethodne nedelje beleži pad od 4,47%, dok se cena kukuruza u istom periodu zadržala na istom nivou, s tim da je u toku nedelje imala oscilacije od 5,02%.

PREGLED DNEVNIH PROMENA CENA NA CME GROUP					
	ponedeljak 12 ⁰⁰	utorak 12 ⁰⁰	sreda 12 ⁰⁰	četvrtak 12 ⁰⁰	petak 12 ⁰⁰
Soja, zrno nov. 10	425,02 \$/t	434,65 \$/t	433,19 \$/t	444,93 \$/t	441,04 \$/t
Sojina sačma dec. 10	328,20 \$/t	328,30 \$/t	328,20 \$/t	337,80 \$/t	333,40 \$/t

Cene sojinog kompleksa beleže rast u odnosu na kraj prethodne nedelje, ali je on mnogo manje izražen u poređenju sa prethodnim periodom, tako da cena zrna beleži rast od 1,09%, a sačme 0,51%.

BUDIMPEŠTA	PŠENICA		KURURUZ	
		206,87 EUR/t (futures dec 10)		172,39 EUR/t (futures nov 10)
EURONEXT PARIZ 22.10.2010.	PŠENICA		KURURUZ	
		208,75 EUR/t (futures nov 10)		196,25 EUR/t (futures nov 10)

Što se tiče evropskih berzi, beležimo različite cenovne trendove. Na budimpeštanskoj berzi, cene i pšenice i kukuruza imaju blag uzlazni trend, dok je na pariskoj berzi situacija obrnuta, tako da cena pšenice beleži pad od 2,22%, a kukuruza 3,56%.