

24.12.2013.

Vol.10, Broj 50.

Ministarstvo poljoprivrede,
 šumarstva i vodoprivrede
 Republike Srbije

Izveštaj pripremio : Institut
 za primenu nauke u poljo-
 privredi











Email:
 stips@minpolj.gov.rs

telefon:
 011-3616-277

50

www.stips.minpolj.gov.rs

ŽIVA STOKA, ŽITARICE I STOČNA HRANA

Ponuda, tražnja i cene goveda u Srbiji		1
Rast cena svih kategorija ovaca u Obrenovcu		2
Pregled cena žive stoke na stočnim pijacama		3
Cene žive stoke u klanicama		4
Cene stoke u EU		5
Cene žive stoke na pijacama u Crnoj Gori		6
Cene jaja, pilećeg mesa i mlečnih proizvoda		7
Žitarice i stočna hraniva, Agroinfo vest		8
Nedeljni prikaz cena žitarica i stočne hrane		9
Promet robe na produktnoj berzi u Novom Sadu		10-13

Na stočnoj pijaci u Pirotu jeftinije krave za klanje

Na pijaci žive stoke u Pirotu došlo je do pada prodajne cene krava za klanje SM rase, pošto je dominirao iznos od 110 din/kg. Klaničari sa područja pirotskog regiona nisu menjali otkupne cene teladi, tovne junadi i krava za klanje.

U klanicama na području mačvansko-podrinjskog regiona protekle je sedmice evidentiran pad otkupne cene tovnih bikova SM rase telesne mase preko 500 kilograma. Na stočnoj pijaci u Loznici izostala je prodaja goveda tokom treće nedelje decembra.

Zabeležena je slabija ponuda teladi telesne mase do 160 kilograma kako grla SM tako i grla HF rase na stočnoj pijaci u Obrenovcu tokom treće nedelje decembra. Kod teladi HF rase dominirao je iznos od 330 din/kg, dok su se grla SM rase najčešće mogla pazariti za 430 din/kg, kao i predhodne nedelje. Veoma slaba bila je ponuda tovnih junadi svih kategorija. Utovljena junad telesne mase do 300 kilograma najčešće se prodavala po ceni od

240 din/kg. Kod grla preko 480 kilograma dominirao je iznos od 230 din/kg.

Na pijaci žive stoke u Pančevu su se protekle nedelje što se goveda tiče jedino mogla pazariti telad SM rase telesne mase do 160 kilograma težine i dominantna cena iznosila je 400 din/kg. Klanice sa područja južno-banatskog regiona otkupljivale su jedino tovnju junad SM rase telesne mase preko 480 kilograma, a najčešća otkupna cena iznosila je 230 din/kg.

U klanicama na području raškog regiona zabeležen je rast otkupne cene krava za klanje SM rase na 180 din/kg. Na stočnoj pijaci u Kraljevu nije bilo značajnijih promena kako u pogledu ponude i tražnje goveda tako i u pogledu prodajnih cena.

Prema izveštaju reportera STIPS-a iz Vranja protekle su se sedmice mogla pazariti telad telesne mase do 160 kilograma HF rase, a najčešća prodajna cena iznosila je 360 din/kg.

Prasad skuplja u Kraljevu, Loznici i Beogradu, a jeftinja u Požarevcu i Čačku

Na pijaci žive stoke u Kraljevu došlo je do rasta cene prasadi telesne mase od 16 do 25 kilograma pošto je dominirao iznos od 250 din/kg. U klanicama na području raškog regiona evidentiran je rast otkupne cene prasadi telesne mase od 16 do 25 kilograma i tovnih svinja težine od 80 do 120 kilograma.

Prasad su tokom protekle nedelje poslupela i na pijaci žive stoke u Loznici, pa je u kategoriji do 15 kilograma dominirao iznos od 300 din/kg, dok je za presad telesne mase od 16 do 25 kg najčešće trebalo izdvojiti 280 din/kg.

Ponuda obe kategorije prasadi bila je dosta dobra, kao i prodaja na pijaci žive stoke u Obrenovcu. Dominantna cena prasadi do 15 kilograma iznosila je 300 din/kg, što je za 10 din/kg viša cena u odnosu na prethodnu nedelju. Kod grla težine od 16 do 25 kg dominirao je iznos od 280 din/kg kao i prethodne sedmice. Ponuda obe kategorije tovnih svinja bila je

veoma dobra, ali je nastavljen trend slabe prodaje. Najčešća prodajna cena grla telesne mase od 80 do 120 kilograma bila je 190 din/kg. Kod grla preko 120 kilograma težine dominirao je iznos od 180 din/kg. Slaba je bila ponuda krmača, prodajna cena ove kategorije svinja varirala je od 160 do 180 din/kg, ali je dominirao iznos od 160 din/kg.

Prema izveštaju reportera STIPS-a iz Požarevca protekle nedelje je na stočnoj pijaci u ovom gradu došlo do pada cene prasadi telesne mase do 15 kilograma pošto je dominirao iznos od 260 din/kg. U klanicama braničevskog regiona nije bilo značajnijih promena u odnosu na prethodnu nedelju.

Jeftinija su prasad kako težine do 15 kilograma tako i grla od 16 do 25 kilograma bila i na stočnoj pijaci u Čačku i dominantna cena varirala je od 250 do 270 din/kg.

Nastavljen je rast cene jagnjadi, dviski i šilježadi na stočnoj pijaci u Obrenovcu

Ponuda jagnjadi bila je slaba na stočnoj pijaci u Obrenovcu tokom protekle nedelje, a najveći broj grla prodavao se na gazdinstvima. Prodajna cena ove kategorije ovaca varirala je od 280 do 300 din/kg u zavisnosti od kilaže grla. Dominirao je iznos od 300 din/kg, što je za 20 din/kg viša u odnosu na proteklu sedmicu. Dviske i šilježice su takođe bile skuplje u odnosu na prethodni period i mogle su se pazariti po ceni od 200 din/kg. Kod ovaca je cena bila nepromenjena i dominirao je iznos od 150 din/kg. Izostala je prodaja jaradi i koza.

Jagnjad su protekle nedelje bila skuplja i u Vranju na stočnoj pijaci, pa je najčešća prodajna cena iznosila 290 din/kg.

Na pijaci žive stoke u Čačku došlo je do rasta prodajne cene jagnjadi zbog povećanog obima tražnje, pa je dominirao iznos od 280 din/kg. U klanicama na području moravičko-zlatiborskog regiona

nije bilo otkupa jagnjadi, jaradi i ostalih kategorija ovaca i koza tokom treće nedelje decembra.

Otkupna cena jagnjadi bila je viša protekle nedelje i u klanicama na području južno-banatskog regiona pošto je dominirao iznos od 280 din/kg. Na stočnoj pijaci u Pančevu nije bilo značajnijih promena u obimu otkupa i otkupnih cena u odnosu na prethodni period.

Na stočnoj pijaci u Kraljevu evidentiran je rast cene jaradi pošto je dominirao iznos od 200 din/kg. U klanicama raškog regiona došlo je do rasta otkupnih cena jagnjadi na 300 din/kg i ovaca na 110 din/kg.

Koze su tokom treće nedelje decembra bile skuplje na stočnoj pijaci u Loznici i dominirala je cena od 120 din/kg. U klanicama na području mačvansko-podrinjskog regiona došlo je do rasta otkupne cene jagnjadi na 260 din/kg.

Cene žive stoke - stočne pijace u Srbiji za period 16.- 22.12.2013. godine

Jedinica mere din/kg	Težina/ uzrast	Rasa	Centralna Srbija												Vojvodina						Dominantna cena- Srbija
			Centralna Srbija						Vojvodina												
			Beograd	Čačak	Kragujevac	Kraljevo	Loznica	Niš	Piroć	Požarevac	Smederevo	Vranje	Zaječar	Kikinda	Novi Sad	Pančevo	Sombor	S.Mitrovica	Subotica	Zrenjanin	
Bikovi	>500kg	SM					250														
Dviske	sve težine	sve rase	200	200	160	120	150												200		
Jagnjad	sve težine	sve rase	300	280	270	290	300	250	250	250	290	260			300						
Jarad	sve težine	sve rase		260	200	210	150	220	200	200	200								200		
Junad	<=300kg	SM	240																		
Junad	350-480kg	sve rase					220	240													
Junad	>480kg	sve rase	230																		
Koze	sve težine	sve rase		100	120	120	120	130							110				120		
Krave za klanje	sve težine	SM					170	150													
Krmače za klanje	>130kg	sve rase	160	180	150	150	150	160											150		
Ovca	sve težine	sve rase	150	120	100	100	130	110	150	140	140				130						
Prasad	16-25kg	sve rase	280	250	250	250	280	240	250	260	250				270				250		
Prasad	<=15kg	sve rase	300	270			300	280	260	250	260				280						
Telad	80-160kg	HF	330								360										
Telad	80-160kg	SM	430				380	350	330						400						
Tovljenici	80-120kg	sve rase	190	220	190	200	190	200	190	200	190	200					190		190		
Tovljenici	>120kg	sve rase	180	200	170	170	170	180	150	180	190								180		
Šilježad	sve težine	sve rase	200	230			250	150	190	180											

Klanične cene žive stoke u Srbiji po okruzima za period 16. – 22.12.2013. godine

Jedinica mere din/kg	Težina/ uzrast	Rasa	Grad Beograd	Braničevski	Pčinjski	Mačvanski	Nišavski	Pirotski	Podunavski	Raški	Zaječarski	Moravički	Šumadijski	Južno-bački	Južno-banatski	Severno-bački	Srednje-banatski	Sremski	Dominantna cena - Srbija	
Bikovi	>500kg	HF	215																	
Bikovi	>500kg	SM	225		230	220	230		220	250		240								
Dviske	sve težine	sve rase					130						150							
Jagnjad	sve težine	sve rase		230		260	220		230	300	250		270		280					230
Junad	350-480kg	sve rase			230	210		240												
Junad	>480kg	sve rase		210							240	240	200		230					240
Krave za klanje	sve težine	HF	115																	
Krave za klanje	sve težine	SM		150		160		150	160	180	150	150	160							150
Krmače za klanje	>130kg	sve rase		140		150	150		160	170	150		150		150					150
Ovca	sve težine	sve rase		130		150	120	110	140	110			100							110
Prasad	16-25kg	sve rase		250	250	270			250	250	250		230		250					250
Telad	80-160kg	HF											300							
Telad	80-160kg	SM		300		400		350	320	400	370	350	400							
Tovljenici	80-120kg	sve rase	195	180	180	190	190		200	200	190	220	190		195					190
Tovljenici	>120kg	sve rase		150		170	170		180	180	180	200	170							
Šiježad	sve težine	sve rase		200						250										

COMMISSION EUROPEENNE

Direction générale de l'Agriculture

D2. Viandes bovine, porcine, ovine et aviculture

CENE STOKE ZAKLANJE U EU

CENE NA TRŽIŠTU ZEMLJE ČLANICE

PRIX DE MARCHÉ - ETATS MEMBRES
MARKET PRICES - MEMBER STATES

Datum

od: 09.12.13

do: 15.12.13

(EURO/100kg g P/C/DW)	BE	BG	CZ	DK	DE	EE	GR	ES	FR	HR	IE	IT	CY	LV	LT	LU	HU	MT	NL	AT	PL	PT	RO	SI	SK	FI	SE	UK	EU	
Junad U2	3715	315.3	403.6	391.2	328.4	363.9	454.9	410.2	423.0	346.0	451.4					412.1			389.6	390.4	307.6	393.5	344.7	340.4	438.1	403.1	438.8	422.8		
Junad U3	345.1	311.2	401.0	388.0	382.5	449.6	409.7	404.0	343.7	451.7					325.4	392.3			373.2	392.3	307.2	385.8	346.3		423.7	400.4	437.0	405.4		
Junad R2	319.0	303.6	387.8	384.4	312.2	374.9	437.0	386.1	395.0	346.9	401.3			247.5	285.8	383.6	256.6		319.3	380.8	303.8	370.0	266.4	399.7	310.8	403.6	386.6	424.2	374.4	
Junad R3	300.1	301.9	396.6	380.0		375.6	436.9	387.7	388.0	347.1	416.3				292.1	382.4			332.8	385.0	303.9	368.5	342.9	323.0	398.4	372.2	424.2	379.8		
Junad O2	292.8	297.4	288.2	365.4	347.9	276.2	349.2	419.0	358.6	337.0	349.0	340.3	350.0	213.3	258.3	336.9	248.5		298.3	352.4	296.2	335.6	274.2	306.0	308.5	354.0	330.9	399.5	333.7	
Junad O3	279.5	277.8	368.1	352.6	265.2	353.2	401.3	364.3	340.0	337.5	352.3	350.0	237.1	265.8	325.9				294.5	362.8	296.7	343.8	255.9	319.8	311.9	364.4	335.9	403.6	346.7	
Junad	340.8	297.4	300.4	372.2	376.1	283.1	373.1	432.4	388.7	391.5	345.9	436.7	350.0	218.1	268.0	393.9	250.1		330.3	384.8	299.8	368.1	270.6	366.7	310.0	365.3	355.0	417.2	383.1	
Bikovci R3	297.7	288.2	342.4		288.1		288.1		276.0	346.6				278.5					346.1	304.9		268.7	339.2	315.1		349.0		310.3	310.3	
Bikovci	297.7	288.2	342.4		288.1		288.1		276.0	346.6				278.5					346.1	304.9		268.7	339.2	315.1		349.0		310.3	310.3	
Govoda U2							386.0												394.3									468.0	433.6	
Govoda U3							389.6			434.0									389.8									468.0	437.8	
Govoda U4							393.2												384.5									466.5	456.9	
Govoda R3							384.5			393.0						357.1			387.8									385.8	457.3	414.0
Govoda R4							383.5			381.0									374.2									353.6	464.8	442.2
Govoda O3							367.2			330.0						315.7			359.7			257.6						363.9	436.7	383.1
Govoda O4							366.9			342.0									358.0			229.9						309.4	447.8	420.9
Govoda	296.5	343.0	337.1	377.4	360.0	377.4	369.0	360.0	386.4	369.0	292.3			337.3					386.4		256.9	253.0				359.0	455.6	417.3	345.0	
Krave R2	288.8	218.0	245.4	325.3	302.1		319.5		238.0	404.0	205.7	290.0		189.6	242.1	367.0	202.4		300.2	273.6	252.6	234.8	218.4	223.8	211.9		357.0	305.1	349.9	
Krave R4							318.1		275.2	378.0	236.4			248.5	243.4		210.3		280.4	277.7	263.7	228.8	269.8	241.2	250.7		344.3	303.0	304.4	
Krave O2	264.4	216.8	219.2	289.7	265.5	227.5	277.0	204.4	228.4	340.0	206.1	232.3		192.1	235.4	292.0	199.1		248.9	247.9	235.2	218.7	224.1	184.6	170.7	270.4	312.2	262.3	256.6	
Krave O3	254.0	260.1	220.9	300.1	269.5	226.1	287.2	208.8	229.7	325.0	189.8	261.4		189.6	237.5	281.1	198.1		259.3	255.2	243.8	216.6	220.1	206.8	205.4	262.8	320.4	276.8	277.9	
Krave O4	248.5	210.6	307.3	278.3	219.3	289.1			247.5	312.0	195.2			195.8	228.4		208.5		261.7	260.0	251.8	219.3	230.6	219.8	223.1	245.7	313.8	280.0	276.2	
Krave P2	215.4	221.2	183.3	248.8	204.6	198.6	244.6		192.1	196.5	163.4	215.4		183.0	167.6	218.0	220.0		228.4	213.7	220.8	210.4	194.3	217.2	171.1	146.9	239.1	269.6	216.5	223.6
Krave P3	205.8	227.0	190.7	280.4	217.8	204.2	272.6	190.0	208.4	290.0	203.7	220.1	183.0	180.7	221.0	245.0	177.0		237.7	235.8	217.5	218.8	191.7	218.6	186.4	124.9	245.2	294.2	262.3	
Krave	254.1	228.3	213.6	279.5	263.3	207.4	284.0	202.0	229.7	336.8	201.7	230.5	183.0	183.0	228.3	327.6	190.3	232.5	249.9	255.6	237.6	206.7	220.6	204.3	171.0	245.5	304.4	267.9	278.4	
Junice U2	412.5	261.8	359.8	391.2	328.4	409.1			412.3	488.0	376.0	488.8				417.5			360.8	313.8	389.6					400.9	469.8	467.2		
Junice U3	390.5	263.4	385.9	381.4		416.6			441.7	492.0	379.4	465.8							338.0	323.5	364.3	309.9	384.2			345.1	469.0	447.6		
Junice R2	345.5	262.4	331.5	382.3	318.2	396.3	413.7	408.5	413.0	351.1	420.3			210.9	292.0	412.7		326.8	346.9	346.9	301.3	378.5	264.9	317.0	220.1	379.8	346.7	450.5	392.6	
Junice R3	342.3	266.9	354.7	375.1		402.5	432.8	427.7	421.0	374.2	416.2			204.3	272.1	394.4	215.6		282.5	354.3	300.9	366.6	314.5	324.4	219.3	353.4	373.1	456.8	406.3	
Junice R4		256.0	346.6	368.9		399.9			389.3	394.0	352.2				244.2		225.6		353.4	307.3	320.4				333.1	230.3	344.1	358.8	425.9	
Junice O2	297.0	232.2	299.7	288.3	266.2	370.2	411.5	390.6	348.0	305.1	322.9			193.2	253.1	284.7	209.2		182.5	296.8	285.6	347.0	259.4	282.0	231.7	312.5	292.3	404.6	323.6	
Junice O3	243.5	313.0	280.6	267.2	384.0	406.3	390.9	345.0	350.5	293.2	249.0	198.5	251.2	198.5	251.2	292.6	210.1		243.3	304.1	287.2	340.5	260.6	292.0	197.6	316.9	333.6	429.7	342.0	
Junice O4	243.5	309.2	285.0	290.7	381.0		408.8	339.0		408.8	339.0			249.0	221.3	250.9			268.1	299.7	289.3	260.0	225.4		194.4	294.5	337.5	441.4	398.6	
Junice	379.1	297.0	249.9	335.2	347.5	272.8	394.6	411.7	423.0	434.3	364.8	457.6	249.0	197.9	254.4	391.5	210.9	331.0	254.8	348.5	292.7	364.2	261.5	314.1	218.9	316.5	344.4	449.9	405.3	
Prosečne cene sve kategorije	283.7	260.9	254.8	314.5	325.9	233.8	361.0	345.4	360.9	363.5	319.3	403.9	240.6	197.2	248.9	369.4	204.9	254.3	255.1	337.0	276.9	324.7	236.7	307.2	227.2	306.1	336.5	410.7	351.4	

Izvor : EU Komisija

**Cene žive stoke – stočne pijace u Crnoj Gori
za period od 11. - 18.12.2013.godine**

Naziv životinje	Težina/uzrast	Rasa	Jedinica mere	Dominantne cene (u €)						
				Bar	Berane	Bjelo Polje	Nikšić	Pijevlja	Podgorica	Prosek CG
Telad	80-160 kg	SM	kg.	~	2.5	~	~	3	3.2	2.9
Telad	80-160 kg	ostale	kg.	3.1	2.4	~	3	2.9	3.1	2.9
Junad	do 300 kg	ostale	kg.	~	~	~	2.3	~	2.4	2.35
Junad	preko 300 kg	ostale	kg.	2	1.7	~	2	1.9	2	1.9
Krave za klanje		SM	kg.	~	1.3	~	~	1.3	~	1.3
Krave za klanje		ostale	kg.	1.1	1.2	~	1.2	1.2	1.1	1.2
Prasad		sve rase	kg.	3	3	~	3.3	3	3	3.1
Svinje tovljenici		sve rase	kg.	2.5	~	~	2.4	~	1.9	2.3
Jagnjad		sve rase	kg.	2.7	2.3	~	2.5	2.3	~	2.45
Ovce za klanje		sve rase	kg.	~	~	~	1.8	1.3	1.7	1.6
Ovovi		sve rase	kg.	~	~	~	2.2	~	1.9	2.05
Jarad		sve rase	kg.	~	3	~	2.7	~	2.7	2.8
Koze za klanje		sve rase	kg.	~	~	~	~	~	1.5	1.5
Priplodne ovce		sve rase	grlo	~	100	~	120	~	140	120
Priplodne koze		sve rase	grlo	70	80	~	100	~	~	83
Priplodne junice		HF	grlo	~	~	~	1350	~	~	1350
Priplodne junice		Smeđa	grlo	~	~	~	~	~	800	800
Priplodne krave		HF	grlo	~	~	~	1500	~	1000	1250
Priplodne krave		Smeđa	grlo	~	~	~	~	1300	~	1300
Priplodne krave		Melez	grlo	~	800	~	900	~	1050	917

1 Euro = 114,65 RSD

Izvor: AMIS

**Cene jaja, pilećeg mesa i mlečnih proizvoda - zelene pijace
u Srbiji za period 16.- 22.12.2013. godine**

Naziv proizvoda	Jedinica mere	CENTRALNA SRBIJA										VOJVODINA						Dominantna cena - Srbija			
		Beograd Kalenić	Beograd Skadarlija	Čačak	Kragujevac	Kraljevo	Loznica	Niš	Piroć	Požarevac	Smederevo	Vranje	Zaječar	Kikinda	Novi Sad	Pančevo	Sombor		S.Mitrovica	Subotica	Zrenjanin
Jaja (A)	komad	12	12	12	11	12	12	10	11	12	12	11	11	12	12	12					12
Jaja (B)	komad	11	11	10	10	11	10	8	10	10	10	10	11	11	11	11					10
Jaja (C)	komad	10	10	9	8	10	10	9	9	11	9	9	8	10	10	10					10
Jaja (S)	komad	13	13	13	11	9	16	12	12	9	13	11	11	13	13	13					13
Piletina (sve rase)	kg	220	250	370	320	300	200			250	200	290		290	250	250					250
Beli sir (masni)	kg	400	400	500	340		550	320	600	400	330	300	350	600	400	450					400
Beli sir (polumasni)	kg	300	300	350	340	300	300	260		350	300	300		330	350	350					300
Kajmak	kg	800	800	600	700	600		750		900	750			700	700	700					



Žitarice i stočna hrana

Blagi rast cene pšenice u rinfuzu u silosima na području Beograda tokom protekle nedelje i najčešće se mogla pazariti po ceni od 22.76 din/kg.

Na pijaci u Kikindi došlo je do pada cene kukuruza, okrunjenog, prirodno sušenog upakovanog najčešće u džakove od 50 kilograma pošto je dominirala cena od 16 din/kg. U maloprodajnim objektima se tokom protekle nedelje mogla pazariti sojina sačma po ceni od 85 din/kg. Za sunckretovu sačmu su kupci trebali da izdvoje najčešće 25 din/kg, dok je kod

stočnog brašna dominirao iznos od 18 din/kg.

Na stočnoj pijaci u Kragujevcu došlo je do pada cene pšenice upakovane u džakove najčešće od 50 kilograma i dominirala je cena od 31 din/kg.

Na gazdinstvima i u maloprodaji na području Loznice evidentiran je rast cene kukuruza, okrunjenog, prirodno sušenog upakovanog najčešće u džakove od 50 kilograma i stočnog brašna.

Agroinfo vest

Datum za pregovore sa EU, koji se očekuje u januaru, za srpsku ekonomiju neće u prvom mahu značiti mnogo jer dodatna finansijska podrška može stići samo ako imamo ispunjene tehničke uslove, koji podrazumevaju projekte i administrativnu spremnost, a tu još nismo na čvrstom tlu. Prema rečima znalaca te problematike, možemo očekivati da sa sadašnjih oko 200 miliona evra pomoći iz pretpripravnih fondova naraste još sto miliona, pa i više, ali samo ukoliko imamo spremne projekte. "Taj tehnički uslov je uvek u sprezi sa finansijskom podrškom. Srbija je i bez datuma bila zemlja regiona koji se smatra pretpripravnom, samim tim kada smo postali zvanični kandidat za pregovore za nas se formalno ništa ne menja u pogledu finansiranja, ali se menja suštinski zato što postoji mnogo veće opredeljenje da se podrže potrebni projekti", kaže dekanka Fakulteta za ekonomiju, finansije i administraciju prof. dr Ana Trbović. Novi ciklus u finansiranju EU počinje 2014. godine, tako da možemo ulaziti polako i u fondove za reformu poljoprivrede i za veće infrastrukturne projekte. A paradoks je EU da ozbiljna pomoć stiže tek kasnije. Taj datum, dakle, ne menja naš status u pogledu fondova već se radi o programiranju, to jest nekim tehničkim pretpostavkama. Ana Trbović napominje da jedinica za programiranje u Ministarstvu finansija očekuje da će biti sertifikovana narednih nedelja u smislu da ima kapacitet da radi programiranje projekata. "Bukvalno, to sada zavisi od administrativnih kapaciteta Srbije da programira, to jest da primeni i sprovede što više projekata koje finansira EU", kaže ona, i precizira da je to zapravo sufinansiranje jer se deo – oko deset odsto – finansira iz budžeta. Idemo iz onoga što je bilo oko 190 miliona evra ka mogućnosti da to bude više stotina miliona evra. Ali da to bi se desilo, moramo da imamo i programiranje projekata, a pitanje je i administrativnih kapaciteta naše države da povuče taj novac. (Dnevnik)

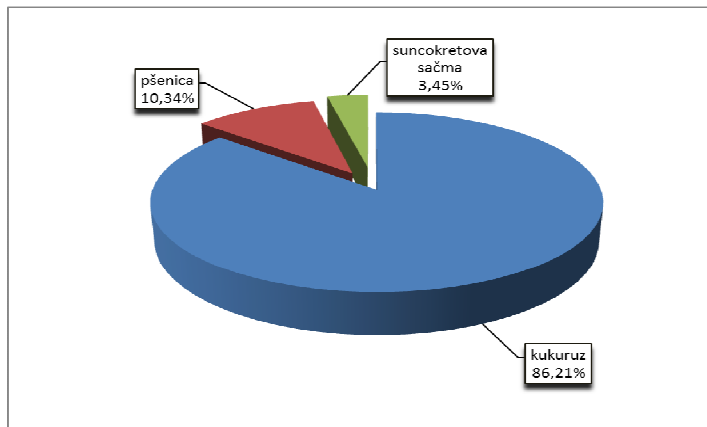
Cene žitarica i stočne hrane u Srbiji za period 16.– 22.12.2013. godine

Proizvod	Jed.Mere	Mesto prodaje	Centralna Srbija													Vojvodina																	
			Beograd	Obrenovac	Čačak	Kragujevac	Kraljevo	Loznica	Niš	Pirot	Požarevac	Smederevo	Vranje	Zaječar	Kikinda	Novi Sad	Pančevo	Sombor	S.Mitrovača	Subotica	Zrenjanin												
Kukuruz (okrunjen, prirodno sušen)	džak 50kg	Gazdinstvo						19	25																	18							
Lucerka (seno u balama)	bala 12-25kg	Gazdinstvo	18					17	20	20	20																			16			
Pšenica	džak 50kg	Gazdinstvo						20	20																								
Kukuruz (okrunjen, prirodno sušen)	džak 50kg	Maloprodaja						20	27	25		20																					
Lucerka (seno u balama)	bala 12-25kg	Maloprodaja							20		13																						
Lucerkino brašno (min 15% proteina)	džak 25kg	Maloprodaja	50				43																										
Pšenica	džak 50kg	Maloprodaja							20			21																					
Sojina sačma (44% proteina)	džak 33kg	Maloprodaja	94	82	42	78	95			93	90	80															85						
Stočno brašno	džak 33kg	Maloprodaja						17		19	20	17															18						
Suncokretova sačma (33% proteina)	džak 33kg	Maloprodaja	29	50	32	28	43			52	42															25							
Kukuruz (okrunjen, prirodno sušen)	džak 50kg	Pijaca	20	20	33	23	20	28		20	20	23														16	20						
Lucerka (seno u balama)	bala 12-25kg	Pijaca	18					20			20																16						
Pšenica	džak 50kg	Pijaca	20	24	31	26	20	23				25																					
Stočni ječam	džak 50kg	Pijaca	20	24	26	26	25																							22			
Stočno brašno	džak 33kg	Pijaca	17					17				18																					
Pšenica (novi rod)	rinfuz	Silos	23								20																						
Stočno brašno	džak 33kg	Silos						16	27																								

Promet robe na produktnoj berzi u Novom Sadu od 9 do 13. decembra 2013. godine

Najvažnije iz protekle nedelje:

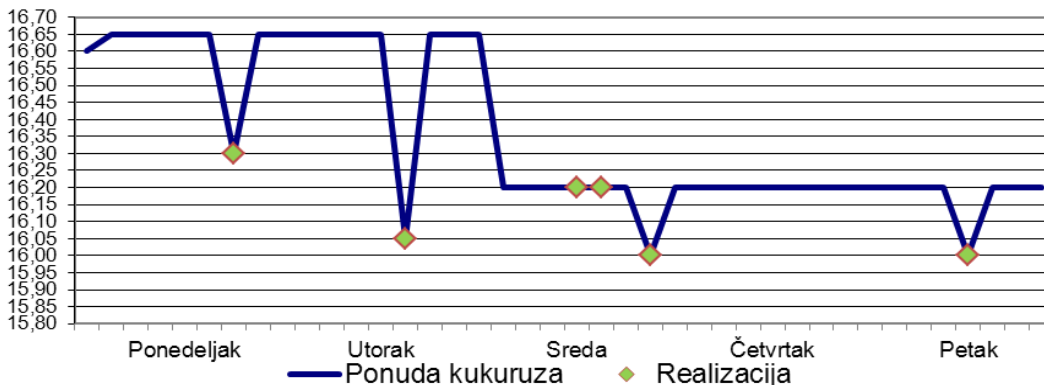
- Pad cene kukuruza
- Stabilna cena pšenice
- Dešavanja na svetskim berzama



Struktura nedeljnog prometa

Nakon skromnog obima prometa na „Produktnoj berzi“ u Novom Sadu, zabeleženog u drugoj nedelji decembra, nedelju za nama ponovo karakterišu veoma intenzivna dešavanja na tržištu primarnih poljoprivrednih proizvoda, posebno kukuruza. Cenovna dinamika na ovom tržišnom segmentu direktno je uslovila 4 puta veći ovonedeljni promet, u odnosu na prethodnu nedelju. Prometovano je 2.900 tona robe, ukupne vrednosti 52.570.000,00 dinara.

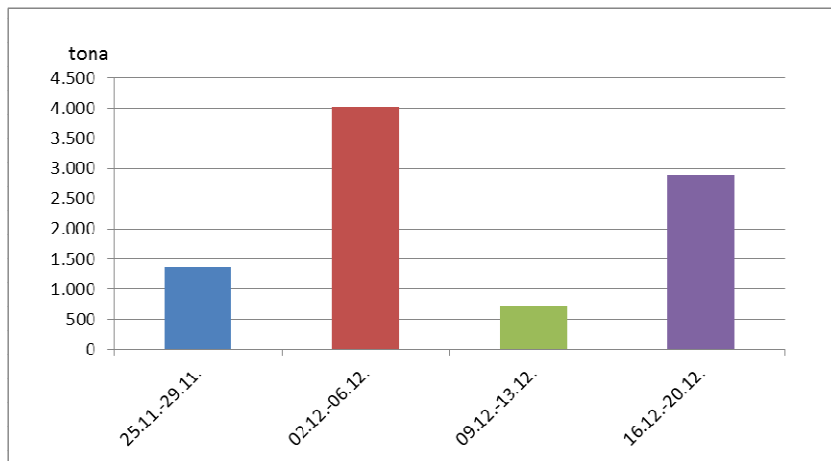
Nakon što je prethodne nedelje kukuruz dostigao svoj cenovni maksimum od 17,00 din/kg, bez PDV-a, njegova cena na tržištu, počela ja da pada. Ovonedeljni cenovni raspon bio je od 17,28 din/kg, sa PDV-om (16,00 din/kg, bez PDV-a) do 17,60 din/kg, sa PDV-om (16,30 din/kg, bez PDV-a), uz izražen silazni cenovni trend. Ovogodišnjim kukuruzom standardnog kvaliteta, uz klauzulu avansnog plaćanja, trgovano je u količini od 1.875 tona po prosečnoj nedeljnoj ceni od 17,34 din/kg, sa PDV-om (16,06 din/kg, bez PDV-a), što je za 3,18% niže nego prethodne nedelje. Uz klauzulu odloženog plaćanja 30 dana od preuzimanja, zaključen je jedan berzanski posao, u količini od 500 tona po ceni od 17,82 din/kg, sa PDV-om (16,50 din/kg, bez PDV-a). Istovremeno trgovano je ovogodišnjim kukuruzom sa povećanim procentom vlage, u odnosu na standard, u količini od 25 tona, po ceni od samo 14,00 din/kg, bez PDV-a.



Objavljeni nedeljni ponderi cena nisu zvaničan podatak, usled činjenice da su obuhvaćeni podaci o trgovanju do trenutka štampanja informatora

I dok je tržište kukuruza prilično cenovno turbulentno, tržište pšenice je već duže vreme veoma stabilno. Tokom nedelje za nama trgovano je pšenicom u količini od 300 tona po ceni od 22,68 din/kg, sa PDV-om (21,00 din/kg, bez PDV-a), što je na nivou prošlonedeljnih cena ove kulture.

Karakteristika ovonedeljnog prometa je i činjenica da je posle više od mesec dana trgovano suncokretovom sačmom i to u količini od 100 tona po ceni od 23,40 din/kg, sa PDV-om (19,50 din/kg, bez PDV-a), što je za preko 20% viša cena od prethodno registrovane. Pored navedenih ovonedeljnih berzanskih poslova, tokom protekle nedelje registrovano je i trgovanje prošlogodišnjim kukuruzom i to u količini od 100 tona, po jedinstvenoj ceni od 16,20 din/kg, sa PDV-om (15,00 din/kg, bez PDV-a).

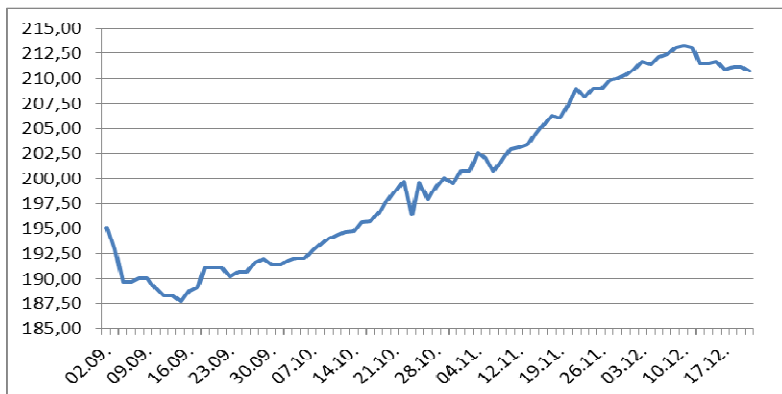


Pregled zaključenih i ponuđenih količina, kao i dijapazon zaključenih i ponuđenih cena poljoprivrednih proizvoda tokom protekle nedelje, dati su u sledećoj tabeli:

ROBA	PONUĐENA KOLIČINA (t)	CENA PONUDE DIN/KG SA PDV-OM	ZAKLJUČENA KOLIČINA (t)	ZAKLJUČENA CENA DIN/KG SA PDV-OM	PROMENA U ODNOSU NA PRETHODNU NEDELJU
Kukuruz, rod 2013.	1.875	17,28-17,60	1.875	17,28-17,60	-3,18%
Kukuruz, rod 2013. vlaga do 20%	25	15,12	25	15,12	-
Kukuruz, rod 2013. (odloženo plaćanje 30 dana)	500	17,82	500	17,82	-
Kukuruz, rod 2012.	100	16,20	100	16,20	-
Pšenica, rod 2013.	345	22,36-22,68	300	22,68	-0,35%
Suncokretova sačma, min. 33%	100	23,40	100	23,40	+21,88%

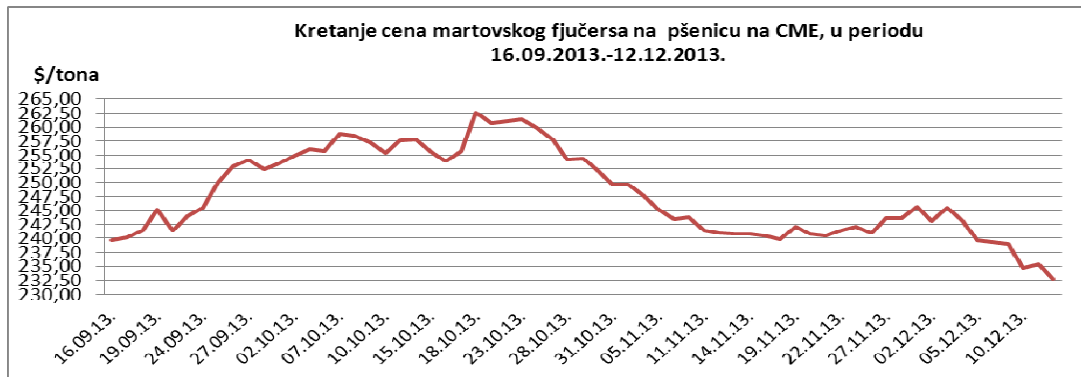
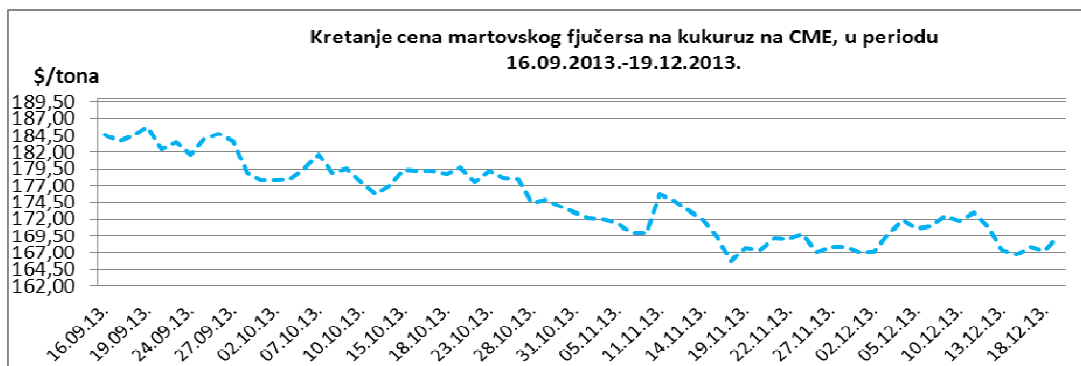
PRODEX

I pored porasta cene suncokretova sačme, pad cene kukuruza, kao dominantne kulture u vrednosnoj korpi PRODEX-a, direktno je prouzrokovao i pad indeksne vrednosti ovog pokazatelja, koji na današnji dan beleži indeksnu vrednost od 210,76 poena, što je za 0,80 indeksnih poena niže nego prethodne nedelje.



Cene poljoprivrednih proizvoda u protekloj nedelji na vodećim robnim berzama, bile su sledeće:

PREGLED DNEVNIH PROMENA CENA NA CME GROUP MART 2014.					
	ponedeljak	utorak	sreda	četvrtak	petak
Pšenica	230.98 \$/t	228.40 \$/t	227.67 \$/t	225.10 \$/t	224.36 \$/t
Kukuruz	167.47 \$/t	166.61 \$/t	167.95 \$/t	167.32 \$/t	169.44 \$/t

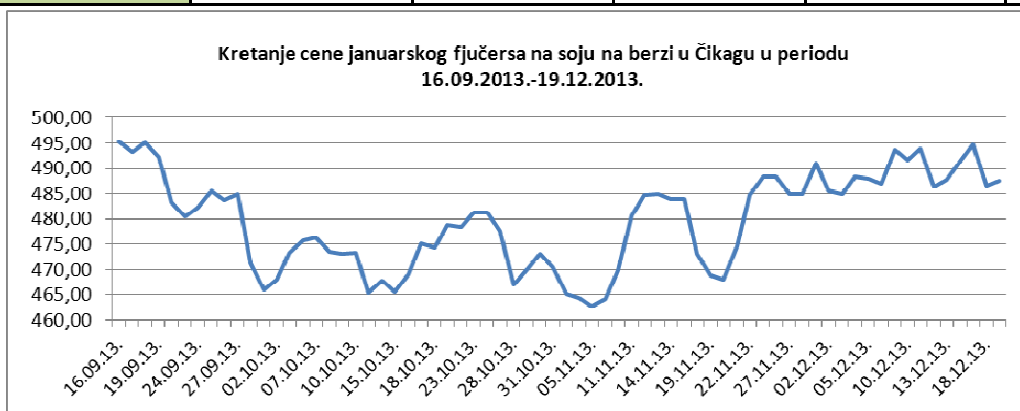


Velike svetske zalihe pšenice i uglavnom dobo stanje useva 2014. nastavljaju da obaraju cene u poslednjih nedelju dana. Cena je na CBOT u četvrtak bila najniža od 16. maja 2012. godine. Konkurencija na tržištu pšenice je uticala na pad izvoza iz SAD-a.

Cena fjučersa američkog kukuruza je gotovo nepromenjena na nedeljnom nivou, jer su inicijalni gubici nadoknađeni pokrivanjem kratkih pozicija. Dodatni pritisak na tržište je stvarala zabrinutost da bi u budućnosti moglo da dođe do dodatnih odbijanja brodova sa kukuruzom i DDG -om od strane Kine koji sadrži neodobrenu GMO sortu MIR 162. Špekulacije da će toplo i suvo vreme u Argentini, Paragvaju i na jugu Brazila smanjiti zalihe vlage u zemljištu, što povećava rizik za smanjenjem prinosa, su doprinele rastu cene poslednjeg dana trgovanja.

U poređenju sa prethodnom nedeljom novoposmatrani martovski fjučers na pšenicu je pojeftinio za 3,36%. Fjučers na kukuruz je takođe jeftiniji i to za 0,88%.

PREGLED DNEVNIH PROMENA CENA NA CME GROUP					
	ponedeljak	utorak	sreda	četvrtak	petak
Soja, zrno jan 14	487.75 \$/t	491.49 \$/t	494.73 \$/t	486.50 \$/t	487.60 \$/t
Sojina sačma jan 14	432.60 \$/t	439.00 \$/t	448.00 \$/t	441.20 \$/t	442.10 \$/t



Fjučers na američku soju je poskupeo za 0,26% n/n. Cenu su podupirale velika potražanja od strane izvoznika i prerađivača, kao i povećana zabrinutost mogućih posledica usled visokih temperatura u Argentini i Brazilu. Međutim uzimanje profita i tehnička prodaja su ublažili rast cene, dok su priče da bi Kina mogla otkazati neke ranije ugovore takođe uticala na ograničenje rasta cene. U Brazilu je setva do 13. decembra bila skoro gotova i usevi su uglavnom dobri, iako u nekim oblastima postoje posledice suše. U Argentini je do 13. decembra 68% površina posejano, što je neznatno manje nego prošle godine, ali i tamo određene površine zahtevaju dodatne padavine.

U odnosu na prethodnu na kraj prošle nedelje soja sa januarskom isporukom je poskupela za 0,25%, a sojina sačma za 2,79%.

	PŠENICA	KUKURUZ
BUDIMPEŠTA	183.58EUR/t (futures mar 14)	156.88 EUR/t (futures mar 14)
EURONEXT PARIZ	208.50 EUR/t (futures jan 14)	173.75 EUR/t (futures jan 14)

Konstantno jaka potražnja za pšenicom iz EU je potpomogla rastu vrednosti žitarice na ovom tržištu. Prošle nedelje je zabeležen drugi najveći iznos ove sezone i ukupno obuhvata količinu od 13,3 mil. t, što je oko 39% rast na godišnjem nivou. Egipatski GASC-u je kupio 180.000 tona od EU(Rumunija) po 296-299\$ fob sa januarskom isporukom, i 120.000t od EU (Francuska) po 295\$ fob januar. U utorak je GASC ponovo kupio od Rumunije, a pominje se količina od 60.000 tona po 302\$ fob januar, ali je i 60.000t od Rusije po 303\$ fob januar. Štaviše, izvoznici iz Crnomorskog regiona prijavljuju da su još uvek okupirani poslom oko obezbeđivanja prethodno dogovorenih ugovora. Evropski MARS (zvanično telo EU za nadgledanje stanja useva) je izvestio da su ozime kulture za sad izbegle oštećenja usled promrzavanja i procenjuju da će u narednom periodu u većini oblasti vreme ostati stabilno.

Kao posledica svega gore navedenog u Parizu je pšenica poskupela za 1,34%. U Budimpešti je pšenica skuplja za 1,41%, gde je cena kukuruza u evrima posmatrano pala za 1,73%. Cena kukuruza u Parizu je niža za za 1,38%.