

**13.10.2015.**

**Vol.12, Broj 41.**

Ministarstvo poljoprivrede  
 i zaštite životne sredine  
 Republike Srbije

Izveštaj pripremio : Institut  
 za primenu nauke u poljo-  
 privredi











Email:  
 stips@minpolj.gov.rs

telefon:  
 011-3616-277

**41**

[www.stips.minpolj.gov.rs](http://www.stips.minpolj.gov.rs)

## ŽIVA STOKA, ŽITARICE I STOČNA HRANA

Ponuda, tražnja i cene goveda u Srbiji		<b>1</b>
Pad cena prasadi i jagnjadi		<b>2</b>
Pregled cena žive stoke na stočnim pijacama		<b>3</b>
Cene žive stoke u klanicama		<b>4</b>
Cene stoke u EU		<b>5</b>
Cene žive stoke na pijacama u Crnoj Gori		<b>6</b>
Cene jaja, pilećeg mesa i mlečnih proizvoda		<b>7</b>
Žitarice i stočna hraniva, Agroinfo vest		<b>8</b>
Nedeljni prikaz cena žitarica i stočne hrane		<b>9</b>
Promet robe na produktnoj berzi u Novom Sadu		<b>10-13</b>

### ***Niža cena tovnih bikova na području podunavskog regiona***

Otkupna cena utovljenih bikova SM rase, telesne mase preko 500 kilograma bila je niža protekle nedelje u klanicama na području podunavskog regiona. Dominirao je iznos od 220 din/kg.

U klanicama na području braničevskog regiona zabeležen je rast otkupne cene tovne junadi telesne mase preko 480 kilograma. Dominirao je iznos od 230 din/kg. Najčešća prodajna cena teladi telesne mase do 160 kilograma iznosila je 330 din/kg na pijaci žive stoke u Požarevcu. Prodajne cene tonve junadi i krava za klanje takođe su ostale nepromenjene u odnosu na prethodni period.

Klaničari sa područja južno-banatskog regiona nisu menjali otkupne cene u odnosu na protekli period.

Nije bilo značajnijih promena u broju teladi SM i HF rase dovezenih za prodaju u odnosu na prvu sedmicu oktobra na stočnoj pijaci u Obrenovcu.

Prodaja teladi HF rase najčešće se odvijala po ceni od 360 din/kg. Kod teladi SM rase dominirao je iznos od 450 din/kg, što je za 20 din/kg niža cena u odnosu na prethodni period.

Najčešća otkupna cena teladi SM rase teške do 160 kilograma iznosila je 360 kilograma u klanicama na području pirotskog regiona. Tovnu junad telesne mase preko 80 kilograma plaćali su 240 din/kg, a krave za klanje 150 din/kg.



## ***Pad cene prasadi na području Požarevca, Loznice i Čačka***

Otkupna cena prasadi telesne mase od 16 do 25 kilograma bila je niža protekle sedmice u klanicama braničevskog regiona. Na pijaci žive stoke u Požarevcu evidentiran je pad obe kategorije prasadi, dok je dominantna cena tovnih svinja telesne mase preko 120 kilograma bila viša u odnosu na prethodni period.

Pad prodajnih cena obe kategorije prasadi zabeležena je protekle sedmice i na stočnoj pijaci u Loznici. Dominantna cena varirala je od 170 do 200 din/kg, u zavisnosti od kategorije.

Prasad su protekle sedmice bila jeftinija i na stočnoj pijaci u Čačku. Pored prasadi jeftinije su bile i krmače za klanje u odnosu na protekli period.

Na pijaci žive stoke u Pančevu bila su skuplja prasad kako grla do 15 kilograma tako i grla telesne mase od 16 do 25 kilograma. Za toвне svinje teške od 80 do 120 kilograma plaćali su 170 din/kg, a za krmače za klanje 140 din/kg.

Rast otkupne cene prasadi telesne mase od 16 do 25 kilograma je evidentiran u klanicama na području podunavskog regiona. Za razliku od njih niža je bila otkupna cena tovnih svinja telesne mase od 80 do 120 kilograma.

Reporter STIPS-a iz Zaječara protekle nedelje je evidentirao rast dominantne cene prasadi telesne mase od 16 do 25 kilograma na 240 din/kg.

Otkupna cena tovnih svinja telesne mase od 80 do 120 kilograma bila je viša u klanicama na području pčinjskog regiona u odnosu na prethodni period.

U klanicama na području Beograda zabeležen je pad otkupnih cena tovnih svinja telesne mase od 80 do 120 kilograma otkupljenih sa većih farmi u okolini grada. Nešto bolja ponuda prasadi do 15 kilograma bila je na stočnoj pijaci u Obrenovcu, ali je obim prometa i dalje bio slab. Ponuda i prodaja grla teških od 16 do 25 kilograma bila je na prošlonedeljnom nivou. Dominantna cena grla telesne mase do 15 kilograma iznosila je 200 din/kg. Kod prasadi telesne mase od 16 do 25 kilograma dominirao je iznos od 180 din/kg. U ponudi je bilo po par grla tovnih svinja obe kategorije. Za grla težine od 80 do 120 kilograma trebalo je izdvojiti 160 din/kg, a tovnjenici telesne mase preko 120 kilograma prodavani su po ceni od 140 din/kg kao i predhodne nedelje. Izostala je ponuda krmača za klanje

## ***Jagnjad jeftinija u Zaječaru, Smederevu, a ovce u Vranju***

Na stočnoj pijaci u Zaječaru reporter STIPS-a je zabeležio pad dominantne cene jagnjadi na 270 din/kg.

Prodajne cene jagnjadi i ovaca bile su niže tokom protekle nedelje na stočnoj pijaci u Smederevu. Za jagnjad je trebalo izdvojiti 240 din/kg, a za ovce 140 din/kg.

Ovce su bile jeftinije i na stočnoj pijaci u Vranju u periodu od 5. do 11. oktobra. Dominirao je iznos od 140 din/kg.

U klanicama na području nišavskog regiona evidentiran je pad otkupne cene jagnjadi. Dominirao je iznos od 270 din/kg. Na pijaci žive stoke u Nišu došlo je do rasta cene jaradi u odnosu na prethodni period. Najčešće su se mogla pazariti po ceni od 200 din/kg.

Rast otkupnih cena šilježadi i ovaca u odnosu na prvu sedmicu oktobra zabeležen je u klanicama braničevskog regiona. Na pijaci žive stoke u Požarevcu zabeležen je rast cene ovaca pošto je dominirao iznos od 120 din/kg.

Nastavljen je trend slabe ponude jagnjadi na stočnoj pijaci u Obrenovcu. Promet se najčešće odvijao po ceni od 290 din/kg, što je za 10 din/kg niža cena u odnosu na prethodni period. Ponuda dviski i šilježadi bila je dosta slaba. To je uticalo na rast cene u odnosu na protekli period, pa je dominirao iznos od 220 din/kg. Najčešća prodajna cena ovaca bila je na prošlonedeljnom nivou i iznosila je 150 din/kg. Izostala je prodaja ovnova za priplod, jaradi i koza.



**Klanične cene žive stoke u Srbiji po okruzima za period 5. – 11.10.2015. godine**

Jedinica mere din/kg	Težina/ uzrast	Rasa	Grad Beograd	Braničevski	Pčinjski	Maćvanski	Nišavski	Pirotski	Podunavski	Raški	Zaječarski	Moravički	Šumadijski	Južno-bački	Južno-banatski	Severno-bački	Srednje-banatski	Sremski	Dominantna cena - Srbija	
Bikovi	>500kg	HF	220																	
Bikovi	>500kg	SM	250	230	240	210	220	240	240	240	240	240								240
Dviske	sve težine	sve rase								180			160							
Jagnjad	sve težine	sve rase	260			270	240		240	280	270		270							270
Jarad	sve težine	sve rase			270															
Junad	350-480kg	sve rase		230	270															
Junad	>480kg	sve rase	230				240				230	240	210	220	220					
Krave za klanje	sve težine	SM	150	150	150		150	140	140	180	140	150	170							150
Krmače za klanje	>130kg	sve rase	130	130	130					120	130		120	140	140					130
Ovca	sve težine	sve rase	140	140	160				130	130			120							130
Prasad	16-25kg	sve rase	200	200	180	160	160		200	160	220		180							
Telad	80-160kg	SM	330				360		320	440	390	420	480							
Tovljenici	80-120kg	sve rase	170	130	165	170	150	150	150	165	160	120	170	170	170					170
Tovljenici	>120kg	sve rase	130	130	150				140	150	150		130							150
Šilježad	sve težine	sve rase	160																	

## COMMISSION EUROPEENNE

Direction générale de l'Agriculture

D2. Viandes bovine, porcine, ovine et aviculture

## CENE STOKE ZA KLANJE U EU

CENE NA TRŽIŠTU ZEMLJE ČLANIC

PRIX DE MARCHÉ - ETATS MEMBRES  
MARKET PRICES - MEMBER STATES

Datum

od: 28.09.15

do: 04.10.15

(EURO/100kg P/C/DW)	BE	BG	CZ	DK	DE	EE	GR	ES	FR	HR	IE	IT	CY	LV	LT	LU	HU	MT	NL	AT	PL	PT	RO	SI	SK	FI	SE	UK	EU	Promena poslednje nedelje		
Junad 8-12 mU2	386.5								410.5			463.3							478.0	339.9	368.7										6.77	
Junad 8-12m U3	385.4								403.3			506.7							479.6	372.8	277.4										-5.54	
Junad 8-12 mR2	379.9	358.7							386.6			445.7				660.0			464.3	314.9	355.0										-2.82	
Junad 8-12 m R3	382.0								460.8	377.1		381.8							461.0	309.0	364.8										-8.94	
Junad 8-12 m O2	368.0	288.4	249.0	366.0	377.0	338.2			435.5			455.5		165.6					272.5	337.4	235.9	206.8	303.0								-5.00	
Junad 8-12 m O3	370.6		250.0						387.1										288.8	356.4	228.0										-2.55	
Junad 8-12	370.4	321.7	249.2	16.2	398.9	366.2			459.6					165.6		660.0			472.1	288.8	349.1	235.3	206.8	320.5							-6.88	
Junad U2	377.9	335.2	388.6	392.3	388.4	467.7	381.7	401.0	363.4	421.5				309.0	318.8	401.8			361.2	392.8	322.9	374.4	257.2	354.2	348.5	418.0	441.5	472.5			-0.45	
Junad U3	342.3	332.7	389.1	389.3	391.8	435.8	386.1	383.0	346.8	418.9				254.0	285.3	382.9			393.6	329.8	369.4										-1.12	
Junad R2	341.6	323.4	381.5	386.1	378.9	431.4	370.9	373.0	349.3	370.8				228.0	276.0	362.8	268.6		317.2	381.5	313.0	359.6	267.8	349.9	332.3	371.0	437.6	455.0			-1.21	
Junad R3	294.7	323.9	382.4	381.4	418.7	358.3	365.0	352.8	395.1					218.0	269.0	350.6			303.1	386.5	316.4	357.5									-0.68	
Junad O2	290.4	270.3	311.0	348.3	344.6	238.9	360.5	412.1	334.7	323.0	322.9	300.0		185.4	232.2	320.7	265.3		300.7	350.2	301.1	329.5	246.3	327.8	268.6	334.2	409.1	399.0			-0.40	
Junad O3	269.0	246.2	305.2	351.6	352.0	249.3	364.5	391.9	326.9	321.0	360.4	320.5		185.6	245.8	313.7			305.9	358.1	309.0	354.9	233.1	328.4	306.1	345.8	417.8	417.8			-1.97	
Junad O3	350.8	261.5	322.0	359.0	376.3	242.8	378.9	427.2	364.1	371.4	352.1	412.1	300.0	192.7	247.5	378.2	266.0		321.2	386.5	309.1	357.5	247.4	349.0	291.6	346.4	424.1	439.3			-1.19	
Bikovi R3	315.7	315.8	328.5				287.1		263.0			325.1							342.0	314.5	325.9										-7.06	
Bikovi	315.7	315.8	328.5				287.1		263.0			325.1							342.0	314.5	325.9										-7.06	
Goveda U2							391.2												429.9													-1.36
Goveda U3							394.9												431.1													-2.26
Goveda U4							390.5												403.7													-6.56
Goveda R3							381.9												405.9													-2.81
Goveda R4							380.4												391.8													-3.93
Goveda O3							361.4												340.0													-5.92
Goveda O4							362.5												350.0													-8.20
Goveda							374.1												361.1													-4.62
Krave R2	309.7								389.0										251.2													-2.74
Krave R3	297.0	264.4	318.1	308.1	348.5	259.4	399.0	273.4	268.2					184.8	214.7	369.3	222.2		288.7	286.6	259.0	252.7	211.5	241.0	225.5	432.9	353.1	357.0			-0.40	
Krave R4	262.8	325.2	309.8	213.3	349.2	277.5	376.0	265.0						209.0		230.4			286.2	289.3	272.9	258.7	246.8	260.9	234.9	429.5	352.5	327.7			-1.65	
Krave O2	271.0	229.7	282.0	272.6	221.3	326.5	193.4	232.3	339.0	247.1	228.2			174.0	202.0	309.7	228.9		244.4	256.3	233.9	209.5	201.2	212.5	168.2	228.3	385.8	309.2			-2.40	
Krave O3	262.0	267.6	338.3	301.5	274.4	223.2	332.9	196.4	229.5	331.0	254.8			176.4	215.0	296.1	193.3		259.6	259.4	243.4	215.5	200.7	226.4	182.5	221.9	386.2	317.1			-4.90	
Krave O4	250.8	265.4	233.5	302.8	283.2	214.1	333.8		245.1	320.0	258.3			195.0	215.7	310.4	200.2		264.7	264.4	252.6	247.0	195.8			214.9	205.1	389.7	323.5			-2.43
Krave P2	224.8	235.0	188.8	247.9	205.9	201.4	290.0	175.2	174.1	273.0	203.8			160.0	162.9	181.1	245.5	166.3	209.2	226.0	210.8	180.8	188.8	186.1	131.6	205.2	328.7	259.3			-2.31	
Krave P3	208.2	250.4	206.5	276.7	217.2	184.1	325.3	180.0	202.8	298.0	228.2			160.0	175.1	187.8	205.0		228.7	218.2	222.8	216.0	189.7	193.7	175.9	207.8	357.5	282.2			-2.24	
Krave	256.5	246.6	225.3	274.1	266.8	203.5	328.0	189.5	231.7	340.1	258.9	225.0	160.0	174.6	200.0	341.4	200.7		246.7	264.2	237.5	206.1	195.2	218.4	163.9	210.3	371.8	311.0			-3.93	
Junice U2	401.5	290.8	369.4	377.8			401.5		400.5	460.0	459.1								288.9	380.0	305.2	371.9	217.6	356.8							-0.46	
Junice U3	378.5	287.7	389.9	373.6			406.9		387.6	464.0	374.5	443.0							372.0	313.2	370.0											-3.58
Junice R2	338.0	269.4	349.0	371.9			386.3		367.3	400.0	360.8	398.8		201.7		405.9	229.6		258.1	355.6	292.3	364.7	243.2	337.7	252.8	336.4	445.9	474.3				0.21
Junice R3	327.0	273.0	367.7	367.7	216.3	393.2			372.1	406.0	371.5	413.7		179.3	265.7	397.7			261.2	361.0	398.5	353.5									-0.01	
Junice R4	270.8	365.8	362.3				390.5		360.0	383.0	371.5	373.8		193.7					287.2	350.5	306.1											-6.59
Junice O2	253.6	322.0	278.3	229.6	364.6	370.9	341.2	335.0	252.1					151.6	184.4	229.1			207.0	294.6	269.3	343.1	231.7	325.9	200.0	282.3	380.7	425.9			-7.31	
Junice O3	242.4	336.2	282.2	234.2	376.9	342.3	346.6	343.0	358.8	271.0				184.0	215.1	299.0			222.3	301.8	281.3	339.3	217.9	325.7	201.9	285.8	404.8	444.5			-5.04	
Junice O4	237.9	324.4	287.8	258.2	374.4				338.0	339.0	362.9	254.6		165.0	217.6				242.3	325.1	289.4	349.5	233.5	321.9	233.8	265.5	409.3	458.1			-8.23	
Junice	373.2	260.3	350.1	341.6	234.5	387.4	363.3	376.2	419.3	370.4	441.9			167.5	217.9	390.1	229.2		233.5	355.6	285.9	355.9	228.9	339.1	211.4	292.4	421.1	469.9			-3.09	
Prosečne cene sve kategorije	285.8	248.0	270.1	323.8	326.4	217.9	365.3	374.7	344.7	358.1	335.0	378.3	222.8	177.1	217.9	376.8	214.7		251.1	341.8	281.9	320.1	216.0	316.2	220.1	280.8	400.4	429.9			-4.66	

Izvor : EU Komisija

**Cene žive stoke – stočne pijace u Crnoj Gori  
za period od 1. - 7.10.2015. godine**

Naziv životinje	Težina/uzrast	Rasa	Jedinica mere	Dominantne cene (u €)						
				Bar	Berane	Bjelo Polje	Nikšić	Pijevlja	Podgorica	Prosek CG
Telad	80-160 kg	SM	kg.	~	3	3.1	~	3.2	~	3.1
Telad	80-160 kg	ostale	kg.	3.2	2.8	2.9	3.2	3	3.1	3
Junad	do 300 kg	ostale	kg.	~	~	~	2.2	~	2.3	2.25
Junad	preko 300 kg	SM	kg.	~	~	2	~	~	~	2
Krave za klanje	preko 300 kg	ostale	kg.	2.1	1.7	~	2	1.9	~	1.9
Krave za klanje		SM	kg.	~	1.3	~	~	~	~	1.3
Krave za klanje		ostale	kg.	1.2	1.2	1	1.1	1.1	1	1.1
Prasad		sve rase	kg.	3.3	3.2	3.2	3.2	3	3	3.15
Jagnjad		sve rase	kg.	2.8	2.4	2.35	2.5	2.3	2.5	2.5
Šilježad		sve rase	kg.	~	~	~	~	~	2.3	2.3
Ovce za klanje		sve rase	kg.	~	~	~	~	~	1.5	1.5
Ovovi		sve rase	kg.	~	~	~	2.2	~	~	2.2
Jarad		sve rase	kg.	3.5	3	3	3	~	~	3.1
Prilodne ovce		sve rase	grlo	~	130	~	100	~	120	117
Priplodne koze		sve rase	grlo	~	100	~	80	~	~	90
Priplodne junice		HF	grlo	~	~	~	1500	~	~	1500
Priplodne krave		HF	grlo	~	~	~	1500	~	1200	1350
Priplodne krave		Smeđa	grlo	~	~	~	~	1400	~	1400
Priplodne krave		Melez	grlo	~	800	950	900	800	1200	930

1 Euro = 119,94 RSD

Izvor: AMIS

**Cene jaja, pilećeg mesa i mlečnih proizvoda - zelene pijace  
u Srbiji za period 5.-11.10.2015. godine**

Naziv proizvoda	Jedinica mere	CENTRALNA SRBIJA										VOJVODINA						Dominantna cena - Srbija			
		Beograd Kalenić	Beograd Skadarlija	Čačak	Kragujevac	Kraljevo	Loznica	Niš	Pirot	Požarevac	Smederevo	Vranje	Zajčar	Kikinda	Novi Sad	Pančevo	Sombor		S.Mitrovica	Subotica	Zrenjanin
Jaja (A)	komad	13	13	13	9	10	10	9	11	10	11	10	11	10	8	12	10	11	11	10	10
Jaja (B)	komad	12	12	12	7	9	8	8	10	9	8	9	9	9	9	11	9	10	10	9	9
Jaja (C)	komad	11	11	10	6	8	7	7	9	8	7	8	8	10	10	10					
Jaja (S)	komad	14	14	14	10	11	11	10	12	11	13	11	11	11	11	13	12	14	14	11	11
Piletina (sve rase)	kg	250	280	270	280	245			250	220	220	270				280	350				280
Beli sir (masni)	kg	450	400	400	350			350	600	350	330	300	350			500	350		500		350
Beli sir (polumasni)	kg	350	300	250	280	300	300	300	300	300	280	300	320			300	320		350		300
Kajmak	kg	800	800	600	650	650	600	700	800	700						700	800				800



## Žitarice i stočna hrana

U maloprodajnim objektima na području Čačka zabeležen je pad cene sojine sačme na 76 din/kg. Na pijaci u ovom gradu skuplji su bili pšenica i stočni ječam upakovani džakove najčešće od 50 kilograma jer je dominirao iznos od 26 din/kg.

Kukuruz, okrunjen, prirodno sušen upakovan u džakove najčešće od 50 kilograma bio je skuplji protekle nedelje na području Kragujevca.

Na gazdinstvima u okolini Loznice evidentiran je pad dominantnih cena kukuruza, okrunjenog, prirodno sušenog i stočnog ječma upakovanih u džakove najčešće od 50 kilograma. U maloprodajnim objektima na području ovog grada zabeležen je pad dominantne cene sojine sačme na 75 din/kg. Na pijaci je bilo skuplje lucerkino seno u balama u odnosu na predhodni period.

Reporter STIPS-a iz Niša protekle je nedelje evidentirao rast cene pšenice upakovana u džakove najčešće od 50 kilograma.

Na gazdinstvima u okolini Smedereva jeftiniji su bili kukuruz, okrunjen, prirodno sušen upakovan u džakove najčešće od 50 kilograma i lucerkino seno u balama.

Pad dominantne cene kukuruza, okrunjenog, prirodno sušenog upakovanog u džakove najčešće od 50 kilograma na 25 din/kg evidentiran je protekle sedmice na pijaci u Vranju.

Na pijaci u Zaječaru došlo je do rasta cene kukuruza, okrunjenog, prirodno sušenog pšenice i stočnog ječma upakovanih u džakove najčešće od 50 kilograma.

## Agroinfo vesti

Ovogodišnji rod kukuruza u Šumadiji je prepolovljen, a na čak 30 odsto oraničnih površina je ispod crte isplativosti, izjavio je stručni saradnik Poljoprivredne stanice u Kragujevcu Dobrivoje Popović. "Kukuruz je u Šumadiji zasejan na oko 45.000 ha, a prinosi iznose od 3,5 tona do četiri tone po hektaru", rekao je Popović i naveo da berba te poljoprivredne kulture nije završena na oko 25% oraničnih površina. Prema njegovim rečima, razlozi što je kukuruz podbacio su dug sušni period tokom leta, ali i duga zima i velika vlaga u proleće, zbog čega je setva te kulture trajala do kraja maja. On je dodao da su prepolovljeni i prinosi soje, kao i da su smanjeni kada je reč o suncokretu. (Tanjug)

Predstavnici Pokrajinskog sekretarijata za poljoprivredu, vodoprivredu i šumarstvo potpisali su u petak sa poljoprivrednicima u Vojvodini 153 ugovora o dodeli ukupno 50 miliona dinara, bespovratnih sredstava, namenjenih sufinansiranju nabavke opreme za navodnjavanje i za eksploataciju bunara. Time je zaokružen proleto raspisani konkurs za te namene i raspodeljeno 270 miliona dinara na 523 korisnika, izjavio je zamenik resornog pokrajinskog sekretara Branislav Knežević prilikom potpisivanja novih ugovora. On je naveo da će ove godine pod sistemima za navodnjavanje biti novih 4.500 hektara što znači da će biti navodnjavano ukupno oko 20.000 oranica u Vojvodini. (RTV)

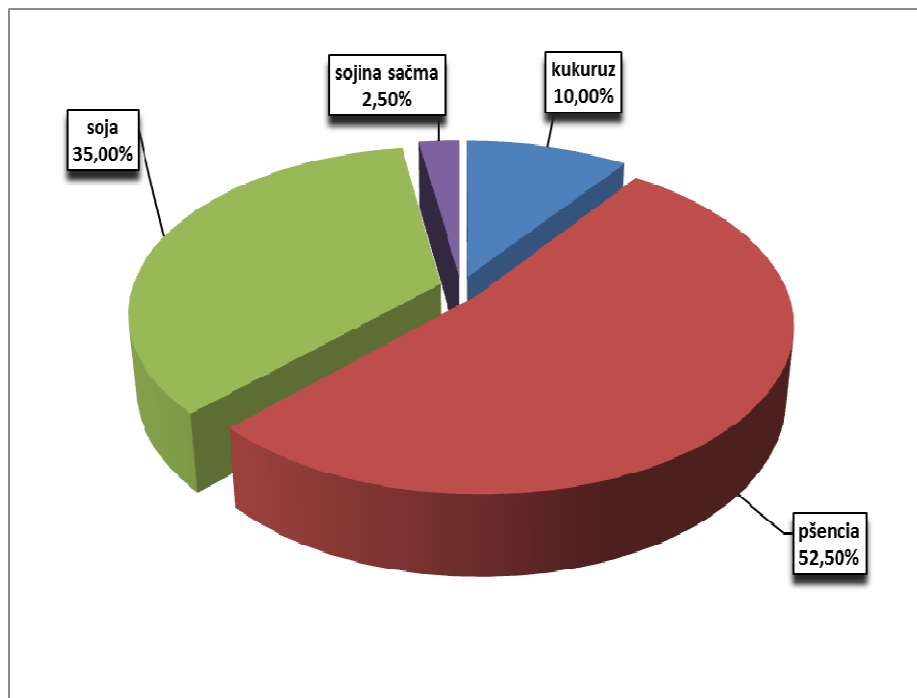




## Promet robe na produktnoj berzi u Novom Sadu od 5. do 9. oktobra 2015. godine

### Najvažnije iz protekle nedelje:

- Rast cene kukuruza
- Blagi pad cene pšenice
- Dešavanja na svetskim berzama



Struktura prometa

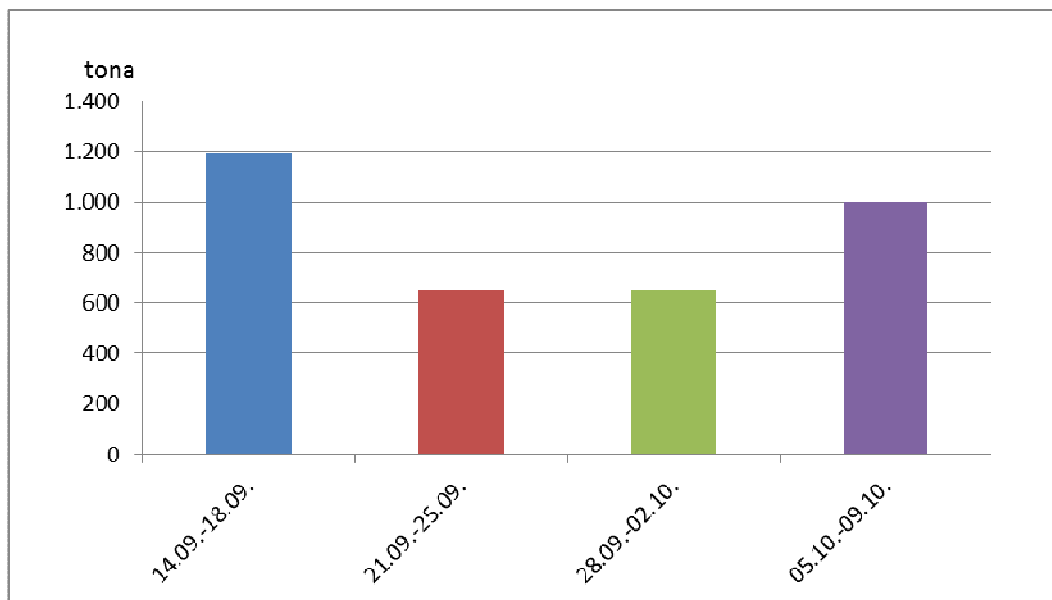
Tržište se polako budi. Pšenica je u okvirima očekivanih cenovnih variranja, dok su cene kukuruza i soje u blagom porastu. Promet od 1.000 tona robe je za 53,85% veći u odnosu na prethodnu nedelju. S obzirom na nešto veće prisustvo soje u strukturi prometa, ukupna finansijska vrednost robe koja je bila predmet berzanske trgovine je srazmerno veća u skladu sa tim povećanim procentom učešća robe veće pojedinačne vrednosti i iznosila je 29.470.250 dinara, što je rast od 131,26% u odnosu na isti podatak iz prethodne nedelje.

Nepovoljni vremenski uslovi za berbu kukuruza usporili su ovaj veliki sezonski posao naših poljoprivrednika. Tržište deli sudbinu žetvene kampanje, što se ogleda u relativno maloj ponudi kukuruza novog roda. Ono što je značajno za ovo tržište jeste podatak da cena novog kukuruza već drugu nedelju za redom raste. U protekloj nedelji ova roba se prodavala po prosečnoj ceni od 17,16 din/kg ( 15,60 bez PDV). U odnosu na prethodnu nedelju to je rast od 1,04%. Ovaj rast je potpuno korelativan sa tendencijama na referentnim svetskim i regionalnim tržištima. Kako će sve to izgledati u periodu kada ponuda bude značajno veća i kada izvoznici kandiduju svoju tražnju, pokazaće naredne nedelje.

Posle dvonedeljnog stagniranja cena pšenice je blagom padu. On iznosi 1,29% u odnosu na cenu iz prethodne nedelje. Imajući u vidu kretanje cene u toku same nedelje, kao i činjenicu da na cenu bitno utiču i elementi kvaliteta koji nisu definisani SRPS standardom, a koji bitno definišu tržišnu poziciju ove robe, ovaj pad ne možemo smatrati tendencijom koja ima neku dalju perspektivu pada cene. Inače prosečna cena trgovanja je iznosila 19,87 din/kg ( 18,06 bez PDV).

Objavljeni nedeljni ponderi cena nisu zvaničan podatak, usled činjenice da su obuhvaćeni podaci o trgovanju do trenutka štampanja informatora.

Iz sektora roba tzv. "soja kompleksa" u protekloj nedelji se trgovalo i sojinim zrnom i posle dužeg vremena i sojinom sačmom sa 44% proteina. Sojom se trgovalo po jedinstvenoj ceni od 45,10 din/kg (41,00 bez PDV), što je u odnosu na prethodnu nedelju rast od 0,74%. Sojina sačma sa 44% proteina je prodavana preko novosadske berze po ceni od 53,40 din/kg (44,50 bez PDV).



Količinski obim prometa u poslednje četiri nedelje

**Pregled zaključenih i ponuđenih količina, kao i dijapazon zaključenih i ponuđenih cena poljoprivrednih proizvoda u posmatranom periodu, dati su u sledećoj tabeli:**

ROBA	PONUĐENA KOLIČINA (t)	CENA PONUDE DIN/KG SA PDV-OM	ZAKLJUČENA KOLIČINA (t)	ZAKLJUČENA CENA DIN/KG SA PDV-OM	PROMENA U ODNOSU NA PRETHODNU NEDELJU
Kukuruz, rod 2015.	100	17,05-17,27	100	17,05-17,27	+1,04%
Pšenica, rod 2015.	275	19,69-19,91	275	19,69-19,91	-1,29%
Soja, rod 2015.	250	45,10	250	45,10	+0,74%
Sojina sačma, min. 44%	25	45,40	25	45,40	-
Pšenica, rod 2015. isporuka 18.10.2015.	250	20,90	250	20,90	-
Soja, rod 2015. isporuka 20.10.2015.	100	44,55	100	44,55	-

# PRODEX

Ovonedeljni rast obima prometa na „Produktnoj berzi“, sa aspekta cenovnih promena nije doneo mnogo toga.

Mada je početkom nedelje cena kukuruza nastavila da raste do 15,70 din/kg, bez PDV-a, do kraja iste se vratila na svoj prošlonedeljni nivo od 15,50 din/kg, bez PDV-a. Istovremeno je cena pšenice blago pala i to za 0,30 din/kg, dok je ovonedeljna cena soje blago porasla za istih 0,30 din/kg.

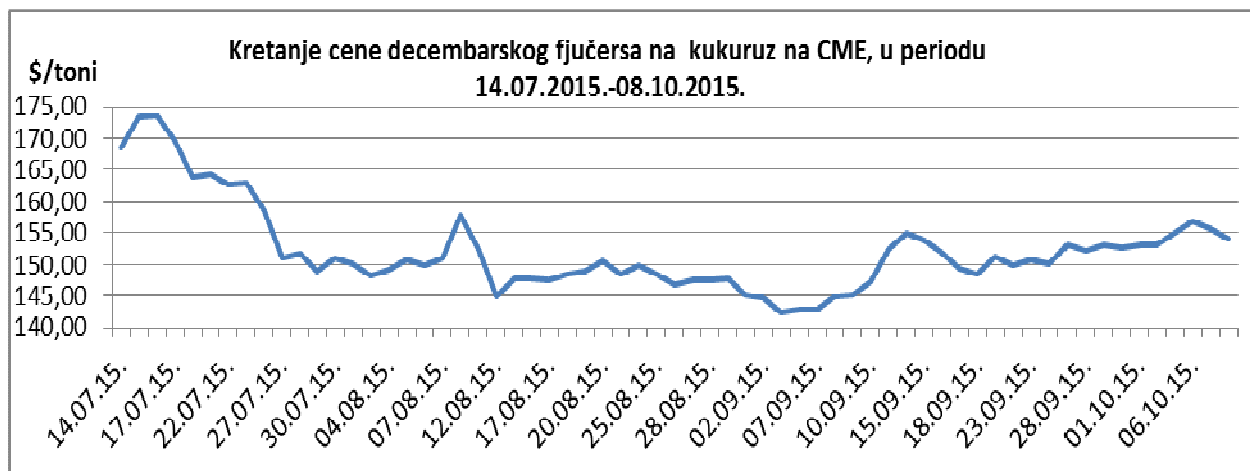
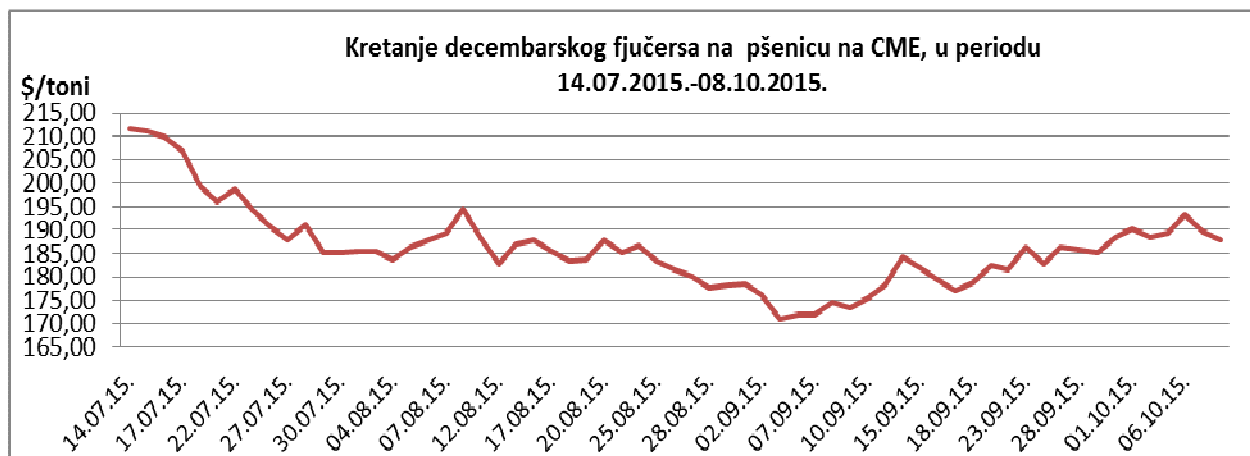
Kako se zna da pšenica ima dominantiju ulogu u vrednosnoj korpi PRODEX-a, u odnosu na soju, uz podatak o relativno stabilnoj ceni kukuruza, jasno je da je i indeksna vrednost PRODEX-a pratila cenovni trend pšenice, odnosno njen blagi cenovni pad.

U odnosu na prošli petak PRODEX beleži minimalni pad od 0,26 indeksnih poena, beležeći svoju aktuelnu indeksnu vrednost od 203,24 poena.



Cene poljoprivrednih proizvoda u protekloj nedelji na vodećim robnim berzama, bile su sledeće:

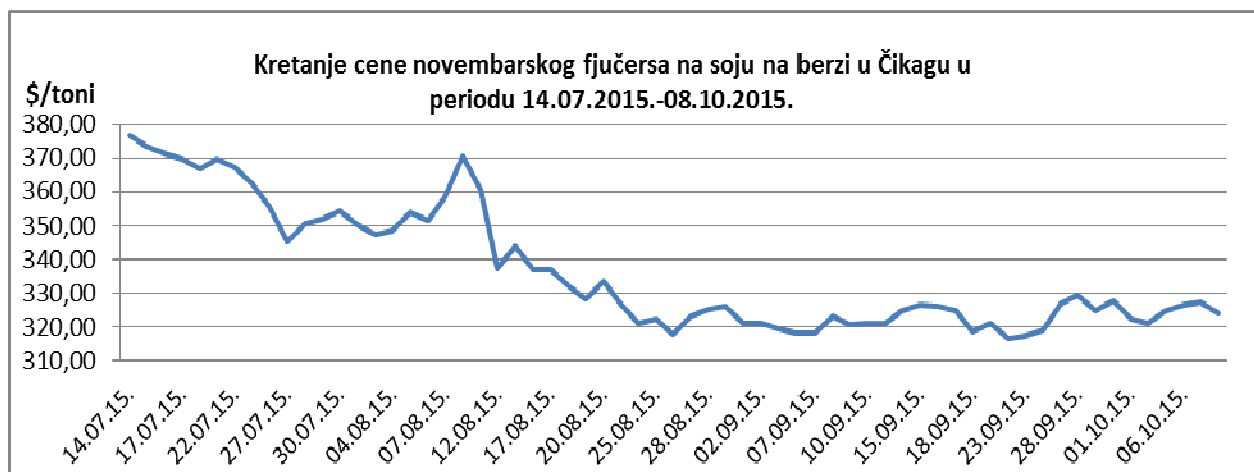
PREGLED DNEVNIH PROMENA CENA NA CME GROUP, DECEMBARSKI FJUČERS 2015.					
	ponedeljak	utorak	sreda	četvrtak	petak
Pšenica	188,57 \$/t	189,38 \$/t	193,35 \$/t	189,82 \$/t	187,91 \$/t
Kukuruz	153,22 \$/t	154,88 \$/t	156,77 \$/t	155,74 \$/t	154,01 \$/t



Prevashodni uticaj na kretanje cena žitarican na čikaškoj berzi početkom nedelje je imao predstojeći izveštaj USDA-a i očekivanja trgovaca da će u njemu biti potvrđenje njihove procene o smanjenju raspoloživih količina kukuruza i soje. Krajem nedelje je uzimanje profita i pokrivanje dugih pozicija od strane fondova dovelo do pada cena fjučersa na pšenicu i kukuruz.

Pšenica sa oktobarskom isporukom je na samom kraju nedelje prometovana po ceni koja je za 1,31% niža u odnosu na prošlu nedelju, doj je kukuruz sa isporukom decembru skuplji za 0,67%.

PREGLED DNEVNIH PROMENA CENA NA CME GROUP					
	ponedeljak	utorak	sreda	četvrtak	petak
<b>Soja, zrno, nov 15</b>	321,22 \$/t	324,89 \$/t	326,29 \$/t	327,39 \$/t	323,79 \$/t
<b>Sojina sačma, okt 15</b>	298,50 \$/t	301,00 \$/t	301,80 \$/t	305,20 \$/t	303,80 \$/t



Trgovci takođe procenjuju da će u novom izveštaju američkog Ministarstva poljoprivrede biti revidirane procene za domaću soju, gde se očekuje smanjenje zaliha ove uljarice.

U odnosu na kraj prošle nedelje fjučers na soju je skuplji za 4,56%, a na sojinu sačmu za 0,40%

	PŠENICA	KUKURUZ
<b>BUDIMPEŠTA</b>	<b>153,02 EUR/t (futures dec 15)</b>	<b>142,80 EUR/t (futures nov 15)</b>
<b>EURONEXT PARIZ</b>	<b>176,25 EUR/t (futures dec 15)</b>	<b>161,75 EUR/t (futures nov 15)</b>

Izvoznici iz zapadne Evrope se muče oko izvoza velikog roda pšenice, jer su se kupci, pre svega sa severa Afrike, prebacili na jeftiniju pšenicu iz istočne Evrope. Jaka konkurencija bi mogla da umanja profit velikih EU izvoznika, Francuske i Nemačke, u godini kada je pšenica odličnog kvaliteta.

U Parizu je pšenica u poslednjih nedelju dana poskupela za 1,56%, a kukuruz za 2,32%.