

20.10.2015.

Vol.12, Broj 42.

Ministarstvo poljoprivrede
 i zaštite životne sredine
 Republike Srbije

Izveštaj pripremio : Institut
 za primenu nauke u poljo-
 privredi











Email:
 stips@minpolj.gov.rs

telefon:
 011-3616-277

42

www.stips.minpolj.gov.rs

ŽIVA STOKA, ŽITARICE I STOČNA HRANA

Ponuda, tražnja i cene goveda u Srbiji		1
Prasad jeftinja, a jagnjad skuplja protekle nedelje		2
Pregled cena žive stoke na stočnim pijacama		3
Cene žive stoke u klanicama		4
Cene stoke u EU		5
Cene žive stoke na pijacama u Crnoj Gori		6
Cene jaja, pilećeg mesa i mlečnih proizvoda		7
Žitarice i stočna hraniva, Agroinfo vest		8
Nedeljni prikaz cena žitarica i stočne hrane		9
Promet robe na produktnoj berzi u Novom Sadu		10-13

Niža cena tovnih bikova i teladi na pojedinim pijacama i u klanicama

U klanicama na području braničevskog regiona bila je niža otkupna cena tovne junadi telesne mase preko 480 kilograma, pošto je dominirao iznos od 220 din/kg.

Otkupna cena teladi SM rase telesne mase do 160 kilograma bila je niža u klanicama na području šumadijskog regiona. Za razliku od njih, otkupna cena tovne junadi telesne mase preko 480 kilograma. Priplodne krave SM rase bile su jeftinije u odnosu na prethodni period na stočnoj pijaci u Kragujevcu.

Pad prodajne cene teladi telesne mase do 160 kilograma na 10 din/kg zabeležen je u nedelji za nama na stočnoj pijaci u Kraljevu.

Nešto slabija ponuda teladi SM i HF rase telesne mase do 160 kilograma na stočnoj pijaci u Obrenovcu. Prodaja grla HF rase najčešće se odvijala po ceni od

350 din/kg, što je za 10 din/kg niža cena u odnosu na prethodni period. Kod teladi SM rase nije bilo promene i dominirao je iznos od 450 din/kg.

Otkupna cena utovljenih bikova telesne mase preko 500 kilograma i krava za klanje SM rase bila je viša u odnosu na protekli period u klanicama na području podunavskog regiona.

Najčešća otkupna cena tovne junadi telesne mase od 350 do 480 kilograma i tovni bikovi teških preko 500 kilograma u klanicama na području pčinjskog regiona bila je 230 din/kg.

Na ostalim stočnim pijacama i klanicama uključenih u projekat STIPS nije bilo značajnijih promena u odnosu na prethodni period.

Nastavljen je trend pada cena prasadi

Otkupna cene tovnih svinja telesne mase od 80 do 120 kilograma i krmača za klanje bile su niže u klanicama na području južno-banatskog regiona. Na stočnoj pijaci u Pančevu, takođe je zabeležen pad dominantne cene tovnih svinja telesne mase od 80 do 120 kilograma.

Na stočnoj pijaci u Požarevcu zabeležen je pad dominantne cene tovnih svinja na 130 din/kg.

Niža cena prasadi telesne mase od 16 do 25 kilograma zabeležena je na pijaci žive stoke u Kragujevcu. Dominirao je iznos od 170 din/kg.

Pad dominantnih cena obe kategorije prasadi zabeležen je tokom protekle nedelje na stočnoj pijaci u Vranju.

I na stočnoj pijaci u Smederevu reporter STIPS-a evidentirao je pad dominantnih cena obe kategorije prasadi.

Krmače za klanje bile su jeftinije u nedelji za nama na stočnoj pijaci u Kraljevu. Dominirao je iznos od 110 din/kg. U klanicama na području Raške niže

su bile otkupne cene obe kategorije tovnih svinja.

Pad dominantnih cena prasadi telesne mase od 16 do 25 kilograma i krmača za klanje na stočnoj pijaci u Loznici. Za razliku od njih skuplja su bila prasad telesne mase do 15 kilograma u odnosu na prethodni period. U klanicama na području mačvanskog regiona niže su bile otkupne cene prasadi telesne mase od 16 do 25 kilograma, tovnih svinja teških od 80 do 120 kilograma i krmača za klanje.

Zabeležen je pad otkupnih cena tovnih svinja u klanicama na području Beograda otkupljenih sa većih farmi u okolini grada. Na stočnoj pijaci u Obrenovcu nije bilo značajnijih promena u odnosu na prethodni period.

U klanicama na području južno-bačkog regiona došlo je do rasta otkupnih cena prasadi telesne mase od 16 do 25 kilograma na 190 din/kg i tovnih svinja telesne mase od 80 do 120 kilograma na 165 din/kg.

Rast dominantnih cena jagnjadi i ovaca na pijacama i u klanicama

Na stočnoj pijaci u Kragujevcu evidentiran je rast prodajnih cena jagnjadi i ovaca. Kod jagnjadi je dominirao iznos od 300 din/kg, a kod ovaca 140 din/kg. U klanicama na području šumadijskog regiona takođe je došlo do rasta otkupnih cena jagnjadi i ovaca u odnosu na protekli period.

Jagnjad su protekle nedelje bila skuplja i na stočnoj pijaci u Loznici. Dominirao je iznos od 290 din/kg.

Rast prodajne cene jagnjadi zabeležen je na pijaci žive stoke u Vranju. Najčešće su se mogla pazariti po ceni od 280 din/kg.

Na stočnoj pijaci u Smederevu su bila skuplja jagnjad i ovce u odnosu na prošli period. Otkupna cena jagnjadi bila je viša i u klanicama na području podunavskog regiona.

Reporter STIPS-a iz Zaječara zabeležio je rast prodajne cene jagnjadi u odnosu na prethodni priod. Dominirao je iznos od 280 din/kg.

Otkupne cena šilježadi i ovaca bile su niže u odnosu na predhodnu sedmicu u klanicama na području braničevskog regiona. Na sročnoj pijaci u Požarevcu takođe je zabeležen pad dominantne cene ovaca na 110 din/kg.

Klanične cene žive stoke u Srbiji po okruzima za period 12. – 18.10.2015. godine

Jedinica mere din/kg	Težina/ uzrast	Rasa	Grad Beograd	Braničevski	Pčinjski	Mačvanski	Nišavski	Pirotski	Podunavski	Raški	Zaječarski	Moravički	Šumadijski	Južno-bački	Južno-banatski	Severno-bački	Srednje-banatski	Sremski	Dominantna cena - Srbija	
Bikovi	>500kg	HF	220																	
Bikovi	>500kg	SM	250		230	240			230	240	240	240								240
Dviske	sve težine	sve rase								180			160							
Jagnjad	sve težine	sve rase		260			270		250	280	280		290							280
Jarad	sve težine	sve rase				270														
Junad	350-480kg	sve rase			230	270					240									
Junad	>480kg	sve rase	220					240			230		240	220	220					220
Krave za klanje	sve težine	SM	150	150	150	150		150	150	180	140	150	170							150
Krmače za klanje	>130kg	sve rase	130	130	125					120	120		120	120	120					120
Ovca	sve težine	sve rase	130	130	160					130	130		130	130						130
Prasad	16-25kg	sve rase	200	200	170	170				160	230			190	200					
Telad	80-160kg	SM	330					360		440	390	420	420							420
Tovljenici	80-120kg	sve rase	165	130	165	160	150		150	150	160	120	170	165	150					150
Tovljenici	>120kg	sve rase	130	130	150				130	140	150		130							130
Šlježad	sve težine	sve rase	150																	

COMMISSION EUROPEENNE

Direction générale de l'Agriculture

D2. Viandes bovine, porcine, ovine et aviculture

CENE STOKE ZA KLANJE U EU

CENE NA TRŽIŠTU ZEMLJE ČLANIC

PRIX DE MARCHÉ - ETATS MEMBRES
MARKET PRICES - MEMBER STATES

Datum

od: 05.10.15

do: 11.10.15

(EURO)/100kg P/C/DW)	BE	BG	CZ	DK	DE	EE	GR	ES	FR	HR	IE	IT	CY	LV	LT	LU	HU	MT	NL	AT	PL	PT	RO	SI	SK	FI	SE	UK	EU	Promena poslednje nedelje	
Junad 8-12 mU2	384.8								407.8			468.7							472.6		370.2									423.5	0.05
Junad 8-12m U3	393.0								393.8			496.0							459.7		327.0									395.5	-9.11
Junad 8-12 mR2	383.1								390.0			432.7		196.8		660.0			455.1		306.6									365.7	3.21
Junad 8-12 m R3	381.5								476.6			400.8							459.7		329.1									373.0	-5.12
Junad 8-12 m O2	366.9								416.6			443.0		161.1					459.7		336.9									336.0	-5.49
Junad 8-12 m O3	367.4								333.0			495.4		179.0					459.7		357.4									339.6	-3.47
Junad 8-12	368.6								432.3			462.0		168.4		660.0			461.7		302.0									363.8	-3.82
Junad U2	334.9	387.1	393.5				385.4	474.2	388.0	401.0	345.9	425.2		273.0	270.5	403.5			348.0	396.5	325.8	374.0	253.9	354.6	341.2	400.0	412.0	464.2	404.8	170	
Junad U3	334.9	387.6	391.2				387.7	453.8	381.7	382.0	347.5	423.6		263.6	387.2				396.4	323.8	370.4	225.3	358.5	397.3	397.7	445.2	464.9	390.8	0.84	-0.23	
Junad R2	341.6	324.2	384.8	387.9			374.0	440.2	366.4	371.0	349.3	381.8		240.3	253.2	368.6	256.7		323.0	386.4	313.8	359.8	246.4	352.0	312.9	372.1	422.3	446.6	373.0	0.80	
Junad R3	296.1	324.0	385.4	383.7			378.6	432.2	361.8	364.0	348.7	388.4		202.1	258.0	351.5			321.2	390.8	316.7	359.7	246.1	350.1	340.8	376.6	440.1	449.5	373.8	0.80	
Junad O2	292.3	305.8	351.0	345.8	240.4		357.5	411.1	331.7	320.0	339.9	329.1	306.0	170.2	221.8	320.7	259.9		288.3	347.2	301.1	329.1	238.4	318.3	276.0	338.5	401.8	333.8	-0.39		
Junad O3	270.4	279.1	303.6	354.7	352.4		359.8	410.8	335.4	321.0	328.0	312.1	300.0	186.1	241.7	313.7			309.6	360.6	307.4	356.2	240.0	341.6	316.8	346.5	414.6	348.2	0.80		
Junad O3	350.3	281.1	321.1	361.5	377.8	240.4	375.3	435.6	364.6	370.6	347.1	416.1	305.3	182.2	237.9	380.5	259.2		319.5	390.0	309.0	357.6	239.6	348.1	291.8	348.5	423.5	435.1	374.6	0.66	
Bikovi R3	317.3	267.9	333.6				283.7		265.0			338.5							341.7	357.4	315.0	340.5	234.6	350.8	330.4					318.7	2.94
Bikovi U2	317.3	267.9	333.6				283.7		265.0			338.5							341.7	357.4	315.0	340.5	234.6	350.8	330.4					318.7	2.94
Bikovi U3	317.3	267.9	333.6				283.7		265.0			338.5							341.7	357.4	315.0	340.5	234.6	350.8	330.4					318.7	2.94
Bikovi U4	317.3	267.9	333.6				283.7		265.0			338.5							341.7	357.4	315.0	340.5	234.6	350.8	330.4					318.7	2.94
Goveda U2	340.5						387.7		428.0			420.0							439.2											447.8	-3.90
Goveda U3	340.5						389.9		428.0			420.0							439.2											448.0	-4.52
Goveda U4	340.5						387.8		428.0			420.0							439.2											470.0	-3.29
Goveda R3	302.4	332.1	391.4				378.7		385.0			417.3							346.8											421.0	-3.95
Goveda R4	325.6						376.7		358.0			358.0							365.0											454.4	-4.73
Goveda O3	323.2	318.0					358.1		337.0			367.5							367.5											388.9	-3.31
Goveda O4	359.4						359.4		344.0			344.0							367.5											427.7	-2.87
Goveda	302.4	324.6	340.7				370.6		360.2			420.0							412.5											426.9	-3.77
Krave R2	307.0						228.6		387.0			256.3							253.8											348.6	-1.29
Krave R3	294.7						347.5		265.9	399.0		265.7		212.5	205.1	369.3	241.0	208.0	281.1	285.0	261.0	233.3	194.3	245.0	230.5	270.9	423.0	347.8	357.2	0.26	
Krave R4	263.0	313.2	308.4				347.2		283.8	378.0		296.7		198.8	214.1	225.3			284.2	288.3	269.1	236.8	224.4	241.4	298.8					325.5	-2.24
Krave O2	268.1	225.7	276.0	271.5	210.2	322.3	222.6	233.7	334.0	232.1		232.1		170.5	199.8	309.7	221.3	267.4	241.4	254.7	235.7	214.7	199.4	205.6	176.8	229.5	395.0	298.1	259.5	-0.76	
Krave O3	259.9	267.6	234.2	298.0	275.5	243.3	330.4	199.5	233.2	328.0	174.7	253.0		177.5	215.2	293.9	196.2		256.2	256.1	245.3	213.9	209.8	220.0	169.2	225.7	394.0	313.2	283.3	-0.78	
Krave O4	249.0	256.8	236.9	301.5	281.9	209.0	331.4		251.9	317.0		270.4		186.7	227.3	310.4	188.7		262.8	267.0	258.0	224.6	215.5	241.8	205.3	203.9	393.8	320.9	296.9	-0.64	
Krave P2	222.5	233.3	186.2	243.5	206.2	189.4	290.8	159.8	176.2	269.0		202.8	166.0	162.7	185.9	245.5	189.9		206.5	220.8	211.5	188.1	185.3	177.4	131.4	203.4	344.6	254.2	227.8	-0.96	
Krave P3	205.9	250.4	178.5	275.7	222.6	197.7	322.9	150.6	204.4	294.0		221.7	178.0	161.2	207.2				182.2	211.0	227.5	238.0	222.5	193.2	184.0	181.2	170.3	204.5	273.3	273.3	-2.37
Krave	254.1	245.5	222.1	271.6	267.0	198.5	326.1	193.4	235.5	337.7	174.7	223.3	167.2	172.5	205.7	340.8	205.8	214.6	243.9	263.0	239.2	204.5	195.2	214.2	164.2	209.5	382.1	306.2	284.9	-0.94	
Junice U2	401.0						397.3		396.6	449.0		465.6							369.5	311.2	372.2	217.4								445.5	3.60
Junice U3	378.5						402.9		387.1	463.0	357.0	454.8							375.7	308.2	372.5									428.9	2.03
Junice R2	337.0						384.2		372.0	401.0	403.4			171.0	178.0	405.9	231.7		257.9	354.9	296.6	364.4	221.8	323.9	253.7	343.9	432.5	465.2	376.0	0.00	
Junice R3	326.5						330.3		380.4	405.0	359.7	395.7		188.0	222.0	399.7			252.0	364.9	299.4	354.4	220.2	338.5	256.0	346.6	441.1	473.7	392.4	-0.56	
Junice R4	270.4	353.6	364.5				388.7		360.9	382.0	370.6			158.0					242.9	356.3	305.5									432.9	-1.68
Junice O2	246.6	312.3	279.2	212.2	161.8	365.4	348.7	335.0	257.5			257.5		153.9	180.3				229.2	297.1	200.7	271.0	342.3	221.4	297.2	202.6	288.8	413.0	414.2	305.5	-1.09
Junice O3	253.6	328.3	283.3	224.9	374.7	363.0	342.8	342.0	274.2			274.2		171.5	211.9	299.0	184.3	278.6	224.8	306.8	281.6	339.9	221.9	307.7	196.8	298.8	406.9	440.3	336.9	-1.03	
Junice O4	246.0	322.2	288.8	219.4	373.4		338.0	333.0	369.4	280.3		280.3		182.1	225.4				240.1	314.3	287.6	334.8	235.3	316.8	234.7	303.2	433.4	453.7	404.6	-1.24	
Junice	372.7	261.4	345.1	342.0	219.3	385.1	364.7	379.3																							

**Cene žive stoke – stočne pijace u Crnoj Gori
za period od 8. - 14.10.2015. godine**

Naziv životinje	Težina/uzrast	Rasa	Jedinica mere	Dominantne cene (u €)						
				Bar	Berane	Bjelo Polje	Nikšić	Pijevlja	Podgorica	Prosek CG
Telad	80-160 kg	SM	kg.	~	3	3.1	~	3.2	~	3.1
Telad	80-160 kg	ostale	kg.	3.2	2.8	2.9	3.2	3	3	3
Junad	do 300 kg	ostale	kg.	~	~	~	2.2	~	2.2	2.2
Junad	preko 300 kg	SM	kg.	~	~	2	~	~	~	2
Junad	preko 300 kg	ostale	kg.	2	1.7	~	2	~	1.8	1.9
Krave za klanje		SM	kg.	~	1.3	~	~	1.3	~	1.3
Krave za klanje		ostale	kg.	1	1.2	1	1.1	1.2	~	1.1
Prasad		sve rase	kg.	3.3	3.2	3.2	3.2	3	~	3.18
Svinje tovljennici		sve rase	kg.	~	~	~	~	2.2	~	2.2
Jagnjad		sve rase	kg.	2.7	2.4	2.35	2.4	2.3	2.5	2.4
Šilježad		sve rase	kg.	~	~	~	~	~	2.2	2.2
Ovnovi		sve rase	kg.	~	~	~	2.2	~	~	2.2
Jarad		sve rase	kg.	~	3	3	3	~	~	3
Prilodne ovce		sve rase	grlo	~	130	~	100	100	100	108
Priplodne koze		sve rase	grlo	~	100	~	80	~	~	90
Priplodne junice		HF	grlo	~	~	~	1500	~	~	1500
Priplodne krave		SM	grlo	~	~	~	~	1400	~	1400
Priplodne krave		HF	grlo	~	~	~	1500	~	1300	1400
Priplodne krave		Melez	grlo	~	800	950	900	800	1200	930

1 Euro = 119,93 RSD

Izvor: AMIS

**Cene jaja, pilećeg mesa i mlečnih proizvoda - zelene pijace
u Srbiji za period 12.-18.10.2015. godine**

Naziv proizvoda	Jedinica mere	CENTRALNA SRBIJA										VOJVODINA						Dominantna cena - Srbija			
		Beograd Kalenić	Beograd Skadarija	Čačak	Kragujevac	Kraljevo	Loznica	Niš	Piroć	Požarevac	Smederevo	Vranje	Zaječar	Kikinda	Novi Sad	Pančevo	Sombor		S.Mitrovica	Subotica	Zrenjanin
Jaja (A)	komad	13	13	13	8	10	10	9	11	10	9	10	9	12	13	11				11	
Jaja (B)	komad	12	12	12	7	9	8	8	10	9	8	9	10	11	12	10				10	
Jaja (C)	komad	11	11	9	6	8	7	7	9	8	7	8	10	10	11	9				9	
Jaja (S)	komad	14	14	14	10	11	11	10	12	11	12	11	11		14	12				14	
Piletina (sve rase)	kg	250	280	270	270	245	280		250	220	220	270		280	270	280			250		280
Beli sir (masni)	kg	450	400	500	400			350	600	350	400	300	370		500	450			500		500
Beli sir (polumasni)	kg	350	300	250	300	300	300	300	300	300	350	300	340		330	300			400		300
Kajmak	kg	800	800	600	650	650	500	600	800	800	800	800			900	700					800



Žitarice i stočna hrana

Pad dominantne cene sojine sačme na 75 din/kg i suncokretove sačme na 35 din/kg u odnosu na predhodni period zabeležen je u maloprodajnim objektima na području Beograda. Na pijaci u Obrenovcu su protekle nedelje bili skuplji stočno brašno, pšenica i stočni ječam upakovani u džakove.

Na gazdinstvima u okolini Čačka zabeležen je pad dominantne cene lucerkinog sena u balama. U maloprodajnim objektima na području ovog grada skuplja je bila sojina sačma u odnosu na predhodni period.

Reporter STIPS-a iz Loznice evidentirao je rast dominantnih cena stočnog ječma i pšenice upakovanih u džakove najčešće od 50 kilograma i lucerkinog sena u balama. Napijaci u

ovom gradu su pored stočnog ječma i pšenice bili skuplji kukuruz, okrunjen, prirodno sušen i stočno brašno.

Pšenica upakovana u džakove najčešće od 50 kilograma bila je jeftinija protekle nedelje na pijaci u Nišu. Dominirao je iznos od 22 din/kg. U silosima na području ovog grada došlo je do pada cene kukuruza u odnosu na predhodni period.

U maloprodajnim objektima na području Pirotu skuplji su bili suncokretova sačma, stočno brašno, a jeftiniji kukuruz, okrunjen, prirodno sušen.

Na gazdinstvima u okolini Smedereva evidentiran je pad dominantne cene sojine sačme. Za razliku od njih skuplji su bili kukuruz, okrunjen,

Agroinfo vesti

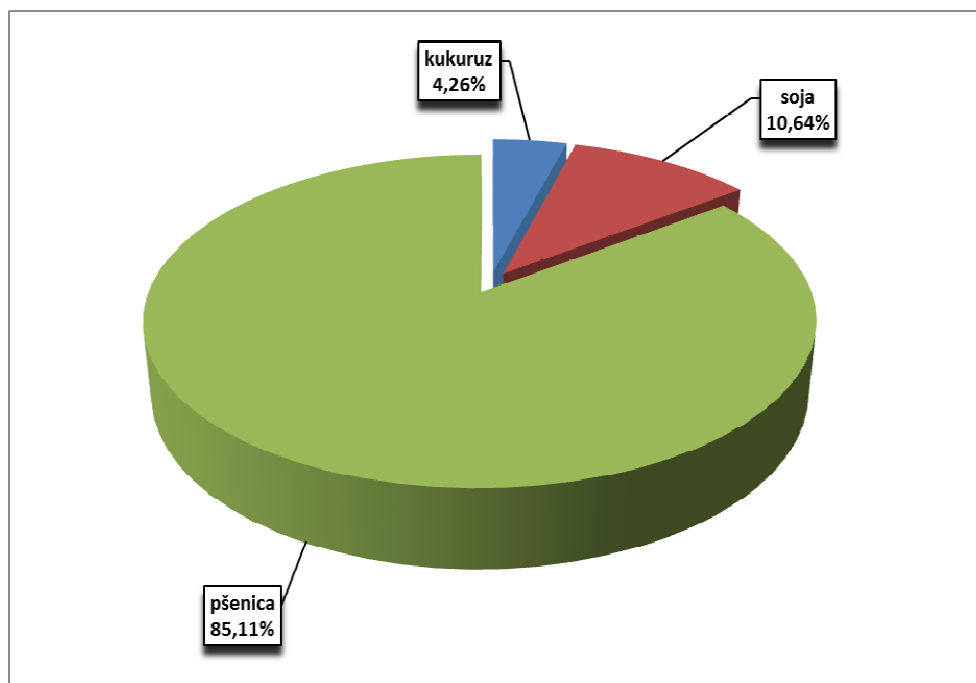
Sekretarijat za privredu grada Beograda je, zbog velikog interesovanja, produžio rok za dostavljanje prijave za javni poziv za dodelu podsticajnih sredstava u oblasti povrtarstva i voćarstva na teritoriji grada Beograda za 2015. godinu. Prijave će se, umesto do 16. oktobra, primati do 23. oktobra, do 15 časova, navodi se u saopštenju Sekretarijata za privredu. Prijave sa pratećom dokumentacijom se podnose lično na pisarnicu Gradske uprave Grada Beograda, Sekretarijata za privredu ili poštom. Više informacija zainteresovani mogu videti na zvaničnoj internet prezentaciji Grada Beograda www.beograd.rs u delu pod nazivom Gradski oglasi, konkursi i tenderi. (Studio B)

Ove godine oboren je rekord sa tri miliona tona izvezenog kukuruza, oboreni su rekordi i u izvozu soje i suncokretovog ulja, ali to ne znači da nema problema, izjavio je predsednik udruženja "Žita Srbije" Vukosav Saković. On je na poljoprivrednom forumu "Hrana za Evropu" u Subotici naveo da izvoznike koči način obračuna PDV-a. "Kod nas se porez naplaćuje kada se kupuje roba za izvoz, a vraća se izvoznicima 15 dana po ostvarenom izvozu. Međutim, kod žita se radi o terminskom trgovanju i kupovini robe nekoliko meseci unapred i taj način obračuna poreza smanjuje naš izvoz za negde oko 20 odsto", tvrdi Saković. On smatra da je Srbiji više deklarativno nego stvarno stalo do izvoza. (Tanjug)

Promet robe na produktnoj berzi u Novom Sadu od 12. do 16. oktobra 2015. godine

Najvažnije iz protekle nedelje:

- Rast cene kukuruza
- Dešavanja na svetskim berzama



Struktura prometa

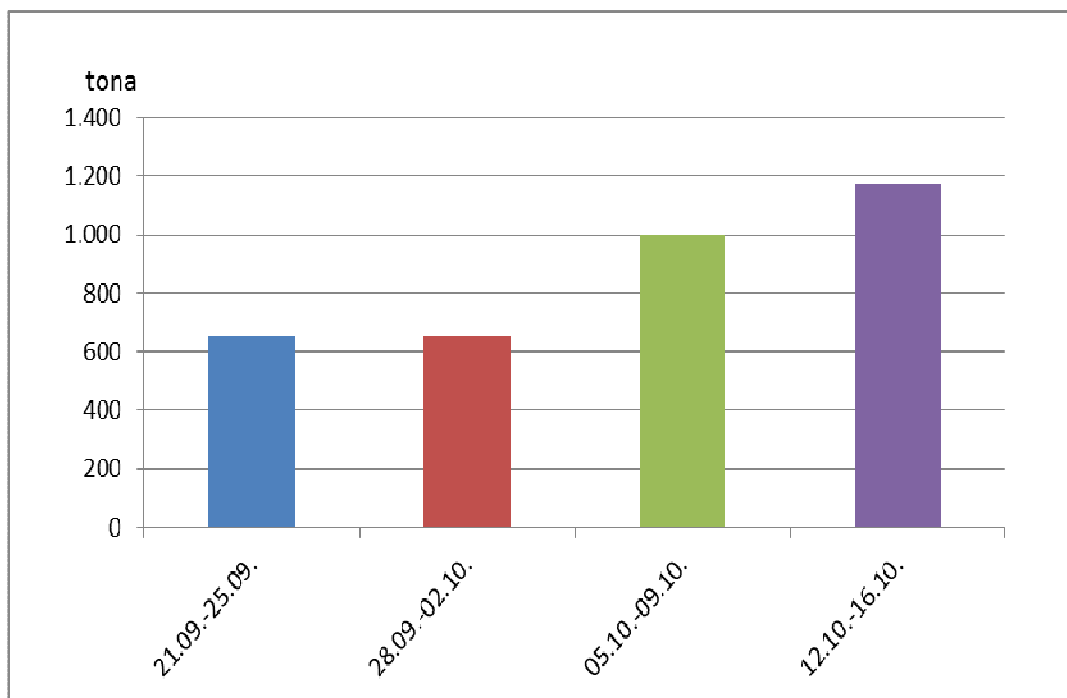
Cene koje bi platili tržišni učesnici na strani ponude i ono što su tražili učesnici u berzanskom trgovanju na strani tražnje, odnosno njihova razlika, uz nepovoljne vremeske uslove su glavni razlozi manjeg broja ugovora tokom protekle nedelje. I pored toga, u odnosu na prethodnu nedelje, došlo je do rasta količinskog obima prometa za 17,50%, što iznosi 1.175 t. Finansijska vrednost prometa je iznosila 27.989.500,00 din, tj. za 5,02% manje nego prošlo nedelje.

Jesenja kiša koja se odužila predstavlja i dalje veoma otežavajući faktor za završetak berbe na poljima kukuruza. Kao i prethodne nedelje, odsustvo žetve, pa samim tim i sporije punjenje silosa, umanjuje pritisak na strani ponude. Karakteristično za ovo tržište je podatak da već treću nedelju za redom kukuruz nastavlja sa cenovnim rastom. Ugovorena cena kukuruza je iznosila 17,82 din/kg sa PDV-om (16,20 din/kg bez PDV-a), što je rast od 3,85% na nedeljnom nivou. S obzirom da su u proteklih nedelju dana cene žitarica na referentnim svetskim berzama beležile silazni trend, poboljšanje vremenskih uslova i nastavak žetve, uz cenovne kalkulacije u koje će se domaći izvoznici uklopiti, će predstavljati značajane cenovne faktore u predstojećem periodu.

Najveće pojedinačno trgovanje se odnosilo na merkantilnu pšenicu. Ugovor se odnosio na pšenicu roda 2014. godine sa pekarskim elementima kvaliteta, što je srazmerno uticalo i na znatno višu ugovorenu cenu. Ukupno prometovanih 1.000 tona hlebnog zrna je realizovano po 21,45 din/kg sa PDV-om (19,50 din bez PDV-a).

Objavljeni nedeljni ponderi cena nisu zvaničan podatak, usled činjenice da su obuhvaćeni podaci o trgovanju do trenutka štampanja informatora.

Pored gore navedenih žitarica, u berzanskom prometu su registrovani i ugovori na zrno soje. Gotovo svi ugovori su registrovani sa klauzolom povećane vlage do 14%. Prosečna cena ovako ugovorene soje je iznosila 45,19 din/kg (41,08 din/kg bez PDV-a).



Količinski obim prometa u poslednje četiri nedelje

Pregled zaključenih i ponuđenih količina, kao i dijapazon zaključenih i ponuđenih cena poljoprivrednih proizvoda u posmatranom periodu, dati su u sledećoj tabeli:

ROBA	PONUĐENA KOLIČINA (t)	CENA PONUDE DIN/KG SA PDV-OM	ZAKLJUČENA KOLIČINA (t)	ZAKLJUČENA CENA DIN/KG SA PDV-OM	PROMENA U ODNOSU NA PRETHODNU NEDELJU
Kukuruz, rod 2015.	50	17,82	50	17,82	+3,85%
Pšenica, rod 2015. – pekarski elementi kvaliteta	1.000	21,45	1.000	21,45	-
Soja, rod 2015. vlaga do 14%	125	44,99-45,98	125	44,99-45,98	-

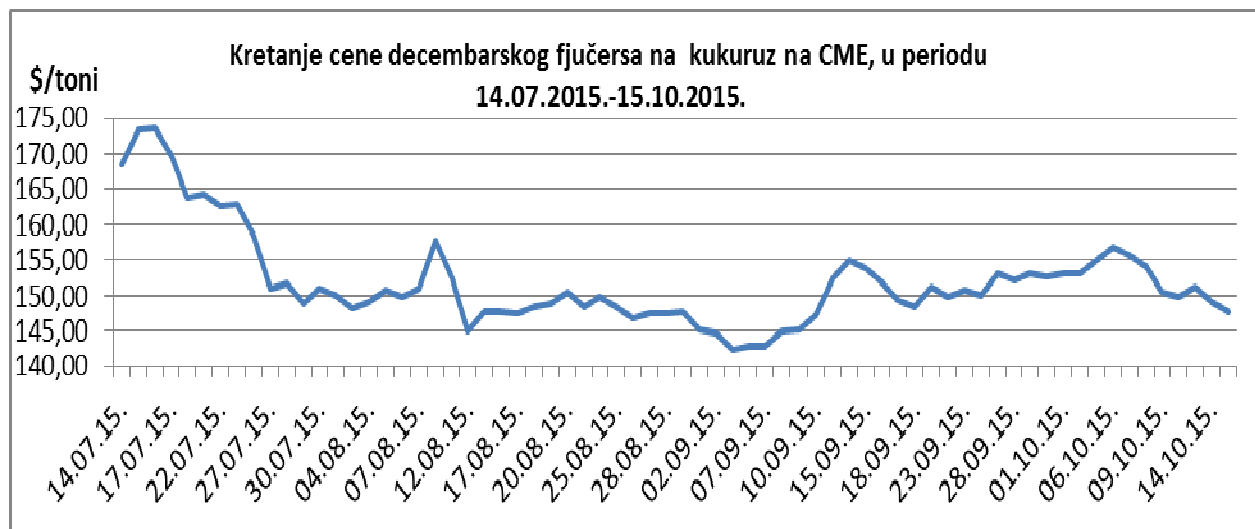
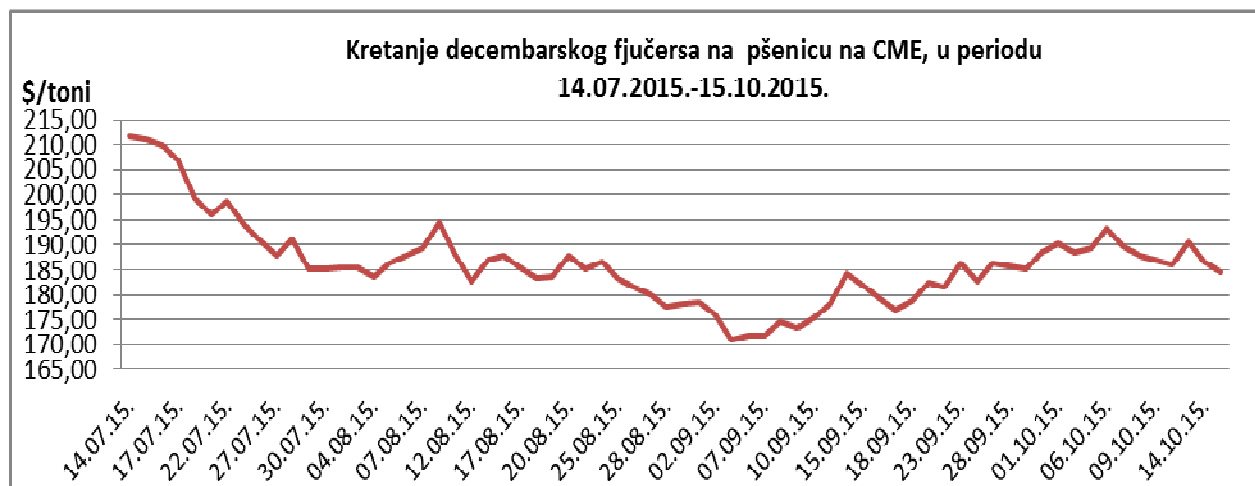
PRODEX

Rast cene kukuruza se odrazio i na berzanski indeks. Na dan 16.10. PRODEX je iznosio 205,53 indeksnih poena, što je u odnosu na prošli petak rast za 1,13 indeksnih poena



Cene poljoprivrednih proizvoda u protekloj nedelji na vodećim robnim berzama, bile su sledeće:

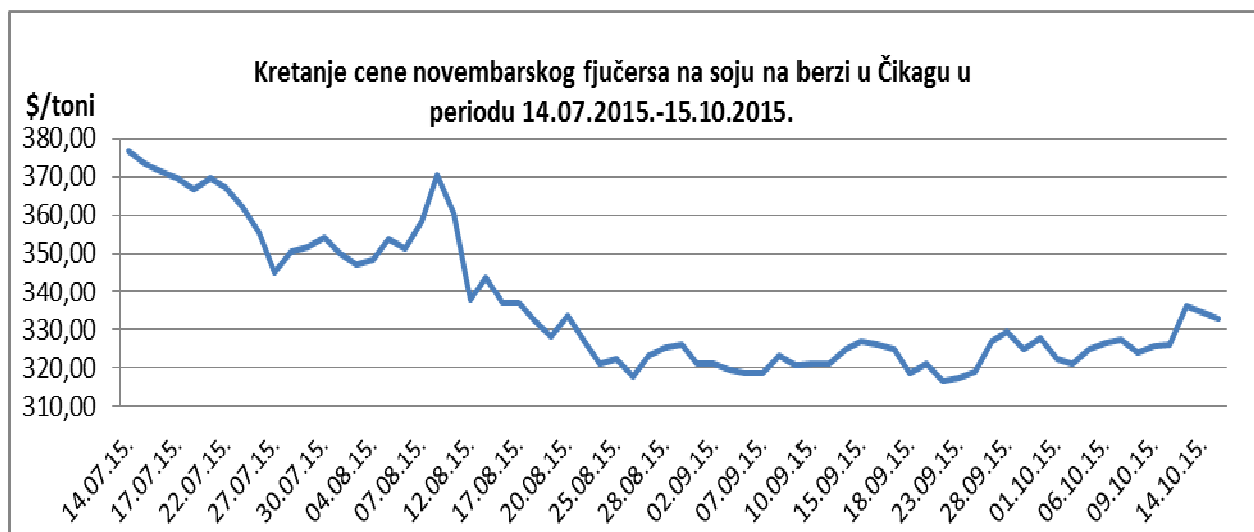
PREGLED DNEVNIH PROMENA CENA NA CME GROUP, DECEMBARSKI FJUČERS 2015.					
	ponedeljak	utorak	sreda	četvrtak	petak
Pšenica	187,10 \$/t	190,70 \$/t	190,70 \$/t	186,74 \$/t	184,60 \$/t
Kukuruz	150,62 \$/t	151,33 \$/t	151,33 \$/t	149,21 \$/t	147,79 \$/t



Prema podacima centra za klimatske prognoze, postoji verovatnoća od 90% da će se uticaj EL Nino-a, nastaviti do kraja godine, a čak 85% da će se fenomen nastaviti i početkom sledeće. U Centralnoj Americi, El Nino je izazvao velike suše u suvom koridoru, koji je trebalo da dobija kišu od maja meseca, i tako ozbiljno uticao na poljoprivredu i stočarstvo u toj oblasti kao i na bezbednost hrane za oko 2.5 miliona ljudi. Vrednosti roba su od sredine nedelje na američkim berzama počele da padaju, usled dobrog napretka jesenjih radovai povoljnih klimatskih uslova.

Pšenica sa decembarskom isporukom je na samom kraju nedelje prometovana po ceni koja je za 1,76% niža u odnosu na prošlu nedelju, dok je kukuruz, takođe sa isporukom u decembru jeftiniji za 4,04%.

PREGLED DNEVNIH PROMENA CENA NA CME GROUP					
	ponedeljak	utorak	sreda	četvrtak	petak
Soja, zrno, nov 15	325,41 \$/t	335,84 \$/t	335,84 \$/t	334,52 \$/t	332,61 \$/t
Sojina sačma, okt 15	306,90 \$/t	320,70 \$/t	320,70 \$/t	315,80 \$/t	314,00 \$/t



Usled velikih izvoznih aktivnosti, pre svega ka Kini, cena američkog fjučersa na soju u toku protekle nedelje zabeležila je značajan skok. Na skok cene je uticalo i veoma suvo vreme u jednom delu Brazila, kao i obimne padavine na jugu ove zemlje, koje će negativno uticati na setvu.

U odnosu na kraj prošle nedelje fjučers na soju je skuplji za 2,72%, dok je novi decembarški fjučers na sojinu sačmu skuplji za 3,19%

	PŠENICA	KUKURUZ
BUDIMPEŠTA	154,85 EUR/t (futures dec 15)	150,01 EUR/t (futures nov 15)
EURONEXT PARIZ	177,50 EUR/t (futures dec 15)	161,25 EUR/t (futures nov 15)

U Parizu je pšenica u poslednjih nedelju dana jeftinija za 0,84%, a kukuruz za 2,57%, dok je pšenica u Budimpešti u odnosu na kraj prošle nedelje skuplja za 0,80%, a kukuruz za 2,12%.