

24.11.2015.

Vol.12, Broj 47.

Ministarstvo poljoprivrede
 i zaštite životne sredine
 Republike Srbije

Izveštaj pripremio : Institut
 za primenu nauke u
 poljoprivredi











Email:
 stips@minpolj.gov.rs

telefon:
 011-3616-277

47

www.stips.minpolj.gov.rs

ŽIVA STOKA, ŽITARICE I STOČNA HRANA

Ponuda, tražnja i cene goveda u Srbiji		1
Skuplja prasad težine od 16 do 25 kg i jagnjad		2
Pregled cena žive stoke na stočnim pijacama		3
Cene žive stoke u klanicama		4
Cene stoke u EU		5
Cene žive stoke na pijacama u Crnoj Gori		6
Cene jaja, pilećeg mesa i mlečnih proizvoda		7
Žitarice i stočna hraniva, Agroinfo vest		8
Nedeljni prikaz cena žitarica i stočne hrane		9
Promet robe na produktnoj berzi u Novom Sadu		10-13

Viša dominantna cena teladi HF rase na stočnoj pijaci u Obrenovcu

Nastavljen je trend slabe ponude teladi SM i HF rase telesne mase do 160 kilograma na stočnoj pijaci u Obrenovcu. Kod grla SM rase dominirao je kao i prethodne nedelje iznos od 420 din/kg. Dominantna cena teladi HF rase bila je za 10 din/kg viša u odnosu na prošli period i iznosila je 350 din/kg. Izostala je prodaja svih ostalih kategorija goveda.

Na stočnoj pijaci u Loznici izostala je ponuda teladi, junadi i ostalih kategorija goveda tokom protekle nedelje. Klanice na području mačvanskog regiona otkupljivale su tovnu junad telesne mase od 350 do 480 kilograma po ceni od 270 din/kg, utovljene bikove telesne mase preko 500 kilograma 240 din/kg i krave za klanje SM rase po ceni od 150 din/kg.

Otkupna cena tovnog teladi u klanicama na području braničevskog regiona iznosila je 350 din/kg, dok su

tovnu junad klaničari otkupljivali najčešće 220 din/kg tokom treće nedelje novembra.

Rast otkupne cene teladi i krava za klanje SM rase zabeležen je protekle nedelje u klanicama na području podunavskog regiona.

Na stočnoj pijaci u Pančevu je dominantna prodajna cena teladi telesne mase do 160 kilograma HF rase iznosila 360 din/kg, dok je kod teladi iste telesne mase ali SM rase dominirao iznos od 400 din/kg.

Klaničari sa području pirotskog regiona telad SM rase su protekle nedelje najčešće plaćali 360 din/kg, a utovljenu junad telesne mase preko 480 kilograma 220 din/kg. Iste su bile cene ovih kategorija goveda i na stočnoj pijaci u Pirotu.

Rast cena prasadi teških od 16 do 25 kilograma na pojedinim pijacama i u klanicama

Pošto je na dan održavanja stočne pijace u Obrenovcu, 21. novembra, bio značajan pravoslavni Svetac, kojeg veliki broj srpskih porodica slavi kao porodičnu slavu, ponuda i prodaja prasadi i ostalih kategorija svinja bili su slabiji u odnosu na prethodni period. Kod prasadi obe kategorije evidentiran je rast cene za 10 din/kg. Kod grla telesne mase do 15 kilograma dominirao je iznos od 200 din/kg, a kod grla teških od 16 do 25 kilograma dominantna cena iznosila je 180 din/kg. Slabija je bila ponuda i prodaja tovnih svinja i krmača za klanje u odnosu na drugu nedelju novembra. Kod grla telesne mase od 80 do 120 kilograma i tovnjenika teških preko 120 kilograma nije bilo promene dominantnih cena. Najčešća prodajna cena krmača za klanje bila je viša i dominirao je iznos od 130 din/kg.

Na stočnoj pijaci u Pirotu evidentiran je rast dominantne cene prasadi teških od 16 do 25 kilograma na 250 din/kg, pa se samim tim izjednačila sa cenom prasadi teških do 15 kilograma.

Viša je bila otkupna cena prasadi telesne mase od 16 do 25 kilograma i u klanicama na području podunavskog regiona. Na stočnoj pijaci u Smederevu takođe je zabeležen rast dominantne cene ove kategorije prasadi. Za razliku od njih niža je bila dominantna cena tovnih svinja telesne mase preko 120 kilograma.

Klaničari na području srednje-banatskog regiona po višim su cenama u odnosu na prethodnu nedelju otkupljivali presad telesne mase od 16 do 25 kilograma.

U klanicama na području braničevskog regiona niže su bile otkupne cene tovnih svinja telesne mase od 80 do 120 kilograma i krmača za klanje u odnosu na prethodni period. Na stočnoj pijaci u Požarevcu bila su skuplja prasad telesne mase do 15 kilograma, a jeftinija prasad telesne mase od 16 do 25 kilograma u poređenju sa drugom nedeljom novembra.

Na pijaci žive stoke u Kragujevcu zabeležen je rast cene tovnih svinja telesne mase od 80 do 120 kilograma.

Viša otkupna cena jagnjadi u klanicama na području podunavskog regiona

Otkupna cena jagnjadi bila je viša protekle nedelje u klanicama na području podunavskog regiona pošto je dominirao iznos od 300 din/kg. Za razliku od njih niža je bila otkupna cena ovaca u odnosu na prethodni period.

Tokom treće nedelje novembra su na stočnoj pijaci u Požarevcu skuplja bili jagnjad i ovce, dok je cena šilježadi bila niža u odnosu na prethodni period.

U klanicama na području šumadijskog regiona došlo je do pada otkupne cene jagnjadi na 280 din/kg, dviski na 160 din/kg i ovaca na 120 din/kg. Pad cena dviski i ovnova za priplod zabeležen je na pijaci žive stoke u

Kragujevcu. Kod dviski je dominirao iznos od 170 din/kg, a kod ovnova za priplod 30.000 dinara po grlu.

Na stočnoj pijaci u Pirotu je protekle nedelje izostala prodaja jagnjadi, a dominantna cena ovaca zadržala se na prošlonedeljnom nivou i iznosila je 120 din/kg.

Veliki pravoslavni svetac glavni je razlog slabije ponude i prodaje jagnjadi šilježadi, dviski i ovaca na stočnoj pijaci u Obrenovcu. Dominantne cene ovih kategorija bile su na prošlonedeljnom nivou. U prodaji je bio i jedan ovan za priplod po dominantnoj ceni od 18.000 din/kg. Izostala je ponuda jaradi i koza.

COMMISSION EUROPEENNE

Direction générale de l'Agriculture

D2. Viandes bovine, porcine, ovine et aviculture

CENE STOKE ZA KLANJE U EU

CENE NA TRŽIŠTU ZEMLJE ČLANIC

PRIX DE MARCHÉ - ETATS MEMBRES
MARKET PRICES - MEMBER STATES

Datum

od: 09.11.15

do: 15.11.15

(EURO)/100kg P/C(D/W)	BE	BG	CZ	DK	DE	EE	GR	ES	FR	HR	IE	IT	CY	LV	LT	LU	HU	MT	NL	AT	PL	PT	RO	SI	SK	FI	SE	UK	EU	Promena poslednje nedelje	
Junad 8-12 mU2	387.9			387.9				406.3				460.8								469.5	370.4			446.8				420.1	-16.97		
Junad 8-12m U3	391.0			391.0				394.5				471.7								475.1	372.5						240.4	364.2	395.2	0.72	
Junad 8-12 mR2	378.9			378.9				386.9				418.8		141.0						449.9	333.8	355.7	216.1	471.8	355.9		396.7	375.9	9.13		
Junad 8-12 m R3	383.6			383.6				384.6				256.0								443.8	306.9	363.7			370.2		41.0	382.5	6.20		
Junad 8-12 m O2	287.4	364.7	229.3	259.2	383.9	343.4		383.9	343.4			402.3		149.3						282.0	284.0	336.8	218.1	410.3		425.1	319.9	341.2	-2.26		
Junad 8-12 m O3	366.6			366.6				332.4				310.8								311.0	358.5	243.0			318.2		385.1	338.4	-1.20		
Junad 8-12	287.4	367.2	275.8	259.2	383.9	367.5		383.9	367.5			445.8		147.9						455.8	300.0	349.2	220.7	455.3	348.7		371.9	321.7	366.0	-0.36	
Junad U2	335.4	387.8	406.2		384.3	477.4	375.3	407.0	355.6	431.4		305.4	396.2							373.5	404.0	342.3	371.7	263.8	345.6	339.8	405.3	437.6	476.3	4.110	
Junad U3	342.1	389.8	404.4		326.5	386.0	450.0	381.5	390.0	347.7	426.4		300.3	383.1						404.4	329.8	370.3			351.5	398.2	387.2	450.1	475.8	0.91	
Junad R2	335.8	380.8	400.5		376.3	438.5	368.4	380.0	342.6	363.5		192.8	282.4	358.9	261.7	325.0	331.4	395.2	329.0	358.5	247.3	340.4	320.0	386.7	437.4	340.0	464.0	380.1	2.26		
Junad R3	298.0	386.4	396.3		310.2	380.2	361.2	373.0	342.8	392.2		235.6	279.5	336.0						326.8	326.3	397.2	323.7	356.2	241.9	335.1	339.0	377.6	463.7	0.46	
Junad O2	289.9	349.9	355.4		253.8	363.3	412.5	337.7	327.0	350.2	324.1	307.0	180.6	242.6	309.4	265.3	318.3	352.9	360.9	308.7	325.9	232.7	306.0	297.5	330.5	407.6	406.1	339.4	0.42		
Junad O3	268.5	351.1	361.7		229.5	364.0	388.5	332.7	328.0	330.7	329.0	194.6	258.9	310.7						330.8	368.8	312.9	349.5	227.1	319.5	313.4	344.9	410.4	430.9	2.18	
Junad O3	346.3	359.7	389.6		254.8	376.9	433.9	363.3	378.2	346.8	420.0	307.0	185.5	258.5	372.4	264.6	323.7	346.7	398.2	318.2	355.3	234.3	336.4	306.9	344.9	419.9	447.1	380.9	156		
Bikovi R3	317.5	265.5	339.2		278.7			261.0	269.2			289.2		255.9						356.2	322.0	311.7			334.1	350.8	420.1	318.0	175		
Bikovi	317.5	265.5	339.2		278.7			261.0	269.2			289.2		255.9						356.2	322.0	311.7			334.1	350.8	420.1	318.0	175		
Goveda U2					387.6							440.0								435.4			204.6				495.1	492.3	456.7	2.98	
Goveda U3					416.5					416.0		407.7								406.0							497.9	456.4	456.4	2.96	
Goveda U4					388.4							406.0															494.5	482.8	482.8	3.36	
Goveda R3					380.0							372.8								391.5			323.0				479.6	487.9	428.2	2.24	
Goveda R4					378.5							363.0								377.6							468.7	492.4	466.4	2.91	
Goveda O3					391.1	315.6						324.0								333.3			216.4				438.5	458.9	394.5	3.96	
Goveda O4					349.9							327.0								345.0							439.8	469.9	438.0	1.40	
Goveda					382.6	349.6						351.0								397.4			323.0	216.3			442.1	482.3	435.6	2.85	
Krave R2	303.7				380.0							266.4		261.0						255.4							342.6	344.4	344.4	-2.09	
Krave R3	292.5				337.3			256.6	392.0			266.4		209.7	229.0	371.0	241.9			294.7	280.6	266.7	241.3	214.9	239.4	231.5	426.7	355.9	352.6	-0.90	
Krave R4	253.2	316.9	307.0		212.2	337.8		281.5	365.0			309.2		185.3	339.5	177.5				281.6	286.0	271.3	236.7	215.5	242.8	247.3	404.2	352.5	322.6	0.03	
Krave O2	264.2				221.8	275.9	274.2	205.1	309.9	226.7	221.7	325.0	229.7	157.6	208.3	317.6	230.8	208.0	239.1	250.9	238.2	210.3	190.5	207.7	154.2	237.3	393.5	257.7	0.08		
Krave O3	256.9				332.3	300.1	278.2	204.0	198.4	198.6	221.8	247.0		174.0	223.7	289.6	188.8			258.9	255.3	248.2	208.5	190.0	216.0	155.6	222.8	390.1	319.7	-2.24	
Krave O4	248.5	242.2	228.5	305.4	284.6	210.2	316.8		242.1	306.0	249.2		182.0	224.4	195.2					264.9	261.4	258.8	220.3	190.6	234.1	216.0	202.6	395.2	295.2	-0.98	
Krave P2	216.7	224.0	178.9	247.0	209.4	176.3	282.1	162.7	184.9	253.0	197.6	189.0	149.2	191.3	179.8					208.0	224.3	235.2	191.0	183.3	172.4	190.4	203.9	343.9	260.5	228.2	-0.57
Krave P3	202.4	234.8	201.2	277.6	221.6	191.6	310.7	160.8	197.4	278.0	219.2	215.0	173.7	195.6	178.2	225.0	227.6	225.5	228.7	192.1	176.0	215.8	188.2	203.9	360.3	285.3	265.0	265.0	-2.49		
Krave	250.7	227.1	218.1	274.1	269.0	189.2	315.1	196.0	227.1	325.7	218.6	173.8	164.7	208.7	343.9	204.0	223.9	245.7	260.0	245.3	203.6	187.0	213.3	155.8	209.3	376.8	312.2	281.2	-1.30		
Junice U2	396.0				335.0	376.1		402.4				470.6								382.0	325.2	372.9	215.2	340.9			278.4	494.8	450.4	-1.94	
Junice U3	375.0				282.7	391.3	373.7		378.1	461.0	366.6	455.5								374.2	322.2	369.9			356.8	359.0	380.6	526.2	500.3	428.5	-2.02
Junice R2	336.0				255.5	332.2	368.9		385.5	400.9	371.4	390.0	400.2		181.3	233.8	398.1			354.1	298.0	335.2	235.2	181.4	233.4	355.7	427.0	480.7	376.0	-2.88	
Junice R3	324.5				273.1	373.0	367.3		395.8	403.4	380.7	404.0	400.0	211.9	253.6	406.3				361.7	305.3	357.2	227.0	330.6	260.0	345.8	437.5	488.2	395.1	0.41	
Junice R4					253.3	357.0	360.6		393.3	363.1	376.0	362.0								352.2	309.4	360.0	220.1	333.3	305.9	322.2	466.2	489.0	442.2	191	
Junice O2					237.3	309.5	278.6	196.9	362.6	368.9	344.6	310	263.1		158.1	196.1	242.4			220.4	300.4	276.6	343.6	208.9	306.8	199.1	295.0	401.2	425.2	307.2	176
Junice O3					249.8	327.6	284.5	219.4	379.1	346.5	346.2	326.0	262.3	280.0	187.6	221.5	286.4	196.4	267.4		296.8	284.2	339.5	213.0	328.4	221.7	291.4	413.3	452.4	340.4	0.76
Junice O4					238.2	323.3	288.1	210.9	379.2	353.5	371.4	262.4	154.4	231.6						292.6	294.2	343.3	215.3	334.1	214.5	283.4	430.1	468.7	415.5	3.67	
Junice	369.3				253.0	346.1	341.5	209.7	389.7	372.1	377.6	415.1	280.0	171.3	224.3	390.7	225.2	269.9	220.4	356.2	291.5	356.1	211.5	325.8	214.4	301.7	432.1	479.9	400.7	0.21	
Prosečne cene sve kategorije	280.5	227.1	266.6	323.0	332.3	208.5	361.9	377.2	344.5																						

**Cene žive stoke – stočne pijace u Crnoj Gori
za period od 12. - 19.11.2015. godine**

Naziv životinje	Težina/uzrast	Rasa	Jedinica mere	Dominantne cene (u €)						Prosek CG
				Bar	Berane	Bjelo Polje	Nikšić	Pļjevija	Podgorica	
Telad	80-160 kg	SM	kg.	~	3	3.1	~	2.3	~	2.8
Telad	80-160 kg	ostale	kg.	3.1	2.8	2.9	3.2	3.2	3	3
Junad	do 300 kg	ostale	kg.	~	~	~	2.2	~	2.2	2.2
Junad	preko 300 kg	SM	kg.	~	~	1.7	~	~	~	1.7
Junad	preko 300 kg	ostale	kg.	2	1.7	~	2	1.9	1.8	1.9
Krave za klanje		SM	kg.	~	1.3	~	~	1.4	~	1.35
Krave za klanje		ostale	kg.	1.2	1.2	1.2	1.1	1.3	1.1	1.18
Prasad		sve rase	kg.	3.3	3.2	3.2	3.2	3	3	3.15
Svinje tovljenici		sve rase	kg.	~	~	~	~	2.2	~	2.2
Jagnjad		sve rase	kg.	3	2.4	2.35	2.4	2.3	2.6	2.5
Šilježad		sve rase	kg.	~	~	~	~	~	2.3	2.3
Ovce za klanje		sve rase	kg.	~	~	~	1.75	~	~	1.75
Ovnovi		sve rase	kg.	~	~	~	2.2	~	2	2.1
Jarad		sve rase	kg.	~	3	3	3	~	2.6	2.9
Priplodne ovce		sve rase	grlo	140	130	~	100	120	120	122
Priplodne koze		sve rase	grlo	~	100	~	80	~	~	90
Priplodne junice		HF	grlo	~	~	~	1500	~	~	1500
Priplodne krave		HF	grlo	~	~	~	1500	~	1300	1400
Priplodne krave		Smeđa		~	~	~	~	1400	~	1400
Priplodne krave		Melez	grlo	~	800	950	900	800	~	862.5

1 Euro = 120,75 RSD

Izvor: AMIS

**Cene jaja, pilećeg mesa i mlečnih proizvoda - zelene pijace
u Srbiji za period 16.-22.11.2015. godine**

Naziv proizvoda	Jedinica mere	CENTRALNA SRBIJA										VOJVODINA						Dominantna cena- Srbija			
		Beograd Kalenić	Beograd Skadarija	Čačak	Kragujevac	Krajićevo	Loznica	Niš	Pirot	Požarevac	Smederevo	Vranje	Zajčar	Kikinda	Novi Sad	Pančevo	Sombor		S.Mitrovica	Subotica	Zrenjanin
Jaja (A)	komad	13	13	13	9	10	9	11	10	10	11	10	10	10	12	12	10	11	11	11	10
Jaja (B)	komad	12	12	12	8	9	8	10	9	8	9	9	9	9	11	11	10	10	10	10	9
Jaja (C)	komad	11	11	8	7	8	7	9	8	7	8	8	8	8	10	10	9	9	9	9	8
Jaja (S)	komad	14	14	14	10	11	10	12	11	11	13	11	11	11	13	13	12	12	12	12	11
Piletina (sve rase)	kg	250	280	270	280	280	280	250	220	190	260	260	260	280	280	280	270	270	270	270	280
Beli sir (masni)	kg	450	400	450	360	350	350	600	350	350	300	380	380	600	500	500	500	500	500	500	350
Beli sir (polumasni)	kg	350	300	250	320	300	300	300	300	300	300	340	340	300	300	300	350	350	350	350	300
Kajmak	kg	800	800	600	650	500	600	800	800	700	700	700	700	800	700	700	700	700	700	700	800



Žitarice i stočna hrana

Pad dominantne cene kukuruza, okrunjenog prirodno sušenog upakovanog u džakove najčešće od 50 kilograma na 17 din/kg i sojine sačme na 63 din/kg.

U maloprodajnim objektima na području Kikinde evidentiran je pad dominantne cene suncokretove sačme na 43 din/kg. Najčešća prodajna cena kukuruza, okrunjenog prirodno sušenog u rinfuzu iznosila je 16 din/kg.

Dominantna cena kukuruza, okrunjenog prirodno sušenog u rinfuzu iznosila je 25 din/kg na prodajnim mestima na području Kragujevca. Za pšenicu je najčešće trebalo izdvojiti 21 din/kg, a za stočno brašno 20 din/kg.

Prema izveštaju reportera STIPS-a iz Loznice na gazdinstvima u okolini ovog grada je za kukuruz protekle nedelje trebalo izdvojiti 22 din/kg, a za lucerkino

seno u balama 21 din/kg. Kod pšenice i stočnog ječma je dominirala cena od 26 din/kg, a kod soje u zrnju 50 din/kg.

Dominantna cena lucerkonog sena u balama na gazdinstvima u okolini Pančeva iznosila je 20 din/kg protekle nedelje. Na pijaci u ovom gradu su cene žitarica i ostalih komponenti za pripremu kvalitetne stočne hrane bile na prošlonedeljnom nivou.

Najčešća cena sojine sačme u maloprodajnim objektima na području Pirota iznosila je 83 din/kg, a suncokretove sačme 40 din/kg.

Prodajna cena kukuruza, okrunjenog prirodno sušenog upakovanog u džakove najčešće od 50 kilograma na pijaci u Požarevcu iznosila je 20 din/kg, dok je kod lucerkinog sena u balama dominirao iznos od 15 din/kg.

Agroinfo vesti

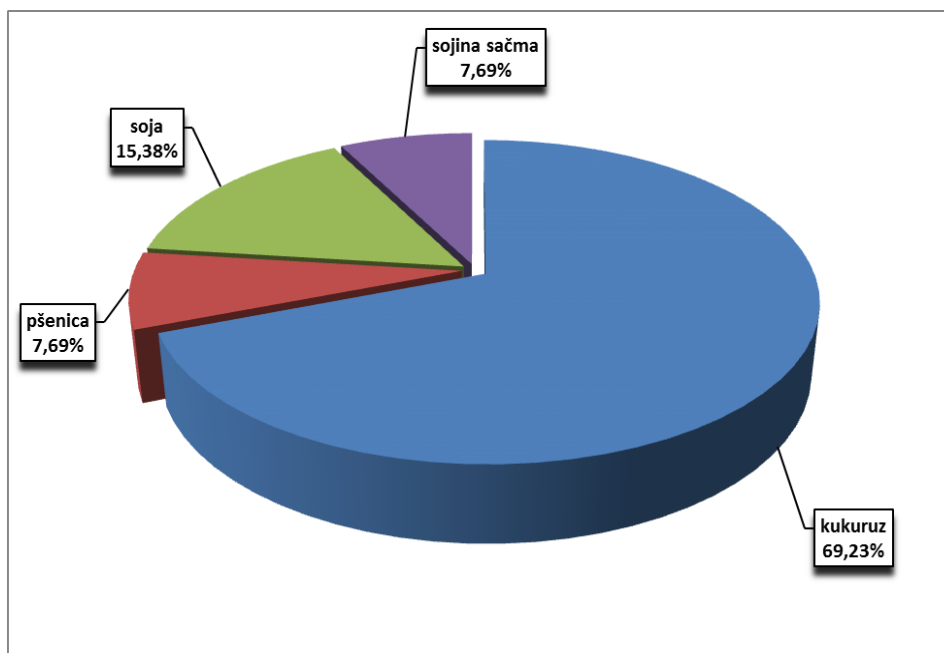
Troškovi za zaštitu životne sredine u Srbiji prošle godine iznosili su 30,5 milijardi dinara, što je za 2,5 odsto manje nego prethodne godine. Troškovi su učestvovali sa 0,8 odsto u bruto domaćem proizvodu, saopštio je Republički zavod za statistiku. Od ukupnih troškova za zaštitu životne sredine, investicije su činile 10 milijardi, a tekući izdaci 20,46 milijardi dinara. Podaci o investicijama pokazuju pad od 14,2 odsto u odnosu na 2013. godinu. U saopštenju se navodi da troškove za zaštitu životne sredine čine izdaci nastali u cilju sprečavanja, smanjenja i uklanjanja zagađenja ili bilo koje druge degradacije životne sredine usled procesa proizvodnje ili upotrebe dobara i usluga. (b92)

Mreža za restituciju u Srbiji uputila je premijeru Aleksandru Vučiću inicijativu da povuče iz procedure izmene i dopune Zakona o poljoprivrednom zemljištu. Mreža je upozorila da se državno zemljište ne sme prodavati pre nego što se obavi restitucija. "Državno zemljište se ne sme prodavati pre obavljene restitucije, jer nijedna prodaja imovine u Srbiji dokazano nije donela realne prihode državi i građanima, već samo korumpiranim ljudima u vlasti", navela je Mreža za restituciju. Predsednik Mreže za restituciju Bogdan Veljović ocenio je da je nacrt zakona "podmetnut" Vladi Srbije na usvajanje i dodao da ga je napisala "grupica zaposlenih u Upravi za poljoprivredno zemljište". (Beta)

Promet robe na produktnoj berzi u Novom Sadu od 16. do 20. novembra 2015. godine

Najvažnije iz protekle nedelje:

- Blagi pad cene kukuruza
- Stabilna cena pšenice
- Dešavanja na svetskim berzama



Struktura prometa

Stabilno tržište po pravilu je dobar poziv i ponudi i tražnji za većim trgovanjem, ali samo onda kada i kupci i prodavci pronalaze svoj interes. Danas imamo čak izuzetno stabilno tržište, ali se stiče utisak da trenutne cene ne zadovoljavaju u potpunosti ambicije tržišnih aktera. U takvim okolnostima intenzitet trgovanja u velikoj meri diktiraju cene na međunarodnim tržištima. Kada cene na srpskom tržištu postanu konkurentne cenama na inotrižštima, otvaraju se perspektive za veće pojavljivanje izvoznika na tržištu, pa samim tim i za veće trgovanje. Taj mali pomak se ipak desio protekle nedelje, pa otud i nešto veći promet u protekloj u odnosu na prethodnu nedelju. U nedelji za nama preko berze je realizovan ukupni promet od 650 tona robe čija je ukupna vrednost iznosila 16.274.000 dinara. Statistički posmatrano fizički obim prometa je u odnosu na prethodni nedeljni period veći za 37,13%, a finansijski za 36,43%.

Kukuruz je ponovo suvereno preuzeo lidersku poziciju na tržištu. Više od dve trećine od ukupnog prometa na berzanskom tržištu se odnosi na trgovanje kukuruzom. Cena je u blagom padu. Svi kupoprodajni ugovori u trgovanju kukuruzom u SRPS kvalitetu su realizovani po jedinstvenoj ceni od 17,82 din/kg (16,20 bez PDV), što je za tačno 1% niža cena od prosečne cene ove robe u prethodnoj nedelji. To je taj mali cenovni pomak, koji je uz blagi rast cene na tržištima u okruženju bar delimično otvorio vrata nešto većem trgovanju.

Konstatacija da je cena pšenice od žetve, pa do kraja novembra, dakle u periodu od pet meseci varirala u veoma uskom cenovnom rasponu od 17,50 din/kg bez PDV pa do 19,00 din/kg, najbolje oslikava tržišnu situaciju na tržištu hlebnog žita i sa punim pravom nam daje za pravo da zaključimo da davno nismo imali stabilnije tržište pšenice. U protekloj nedelji cena pšenice je iznosila 19,80 din/kg (18,00 bez PDV), što je identično ceni iz prethodne nedelje.

Objavljeni nedeljni ponderi cena nisu zvaničan podatak, usled činjenice da su obuhvaćeni podaci o trgovanju do trenutka štampanja informatora.

Cena sojinog zrna je u blagom padu, a cena sojine sačme u porastu. U proteklom nedeljnom periodu sojom se trgovalo po ceni od 44,33 din/kg (40,30 bez PDV), a to je za 0,49% manja cena nego prethodne nedelje, dok je sojina sačma sa 44% proteina preko novosadske berze prodavana po ceni od 54,00 din/kg (45,00 bez PDV), što je rast od 1,12% u odnosu na trgovanje u prethodnoj nedelji.

Pregled zaključenih i ponuđenih količina, kao i dijapazon zaključenih i ponuđenih cena poljoprivrednih proizvoda u posmatranom periodu, dati su u sledećoj tabeli:

ROBA	PONUĐENA KOLIČINA (t)	CENA PONUDE DIN/KG SA PDV-OM	ZAKLJUČENA KOLIČINA (t)	ZAKLJUČENA CENA DIN/KG SA PDV-OM	PROMENA U ODNOSU NA PRETHODNU NEDELJU
Kukuruz, rod 2015.	150	17,82	150	17,82	-1,00%
Pšenica, rod 2015.	50	19,80	50	19,80	+/- 0,00
Soja rod 2015.	100	44,33	100	44,33	-0,49%
Kukuruz, rod 2015. gratis lager	300	18,26	300	18,26	-

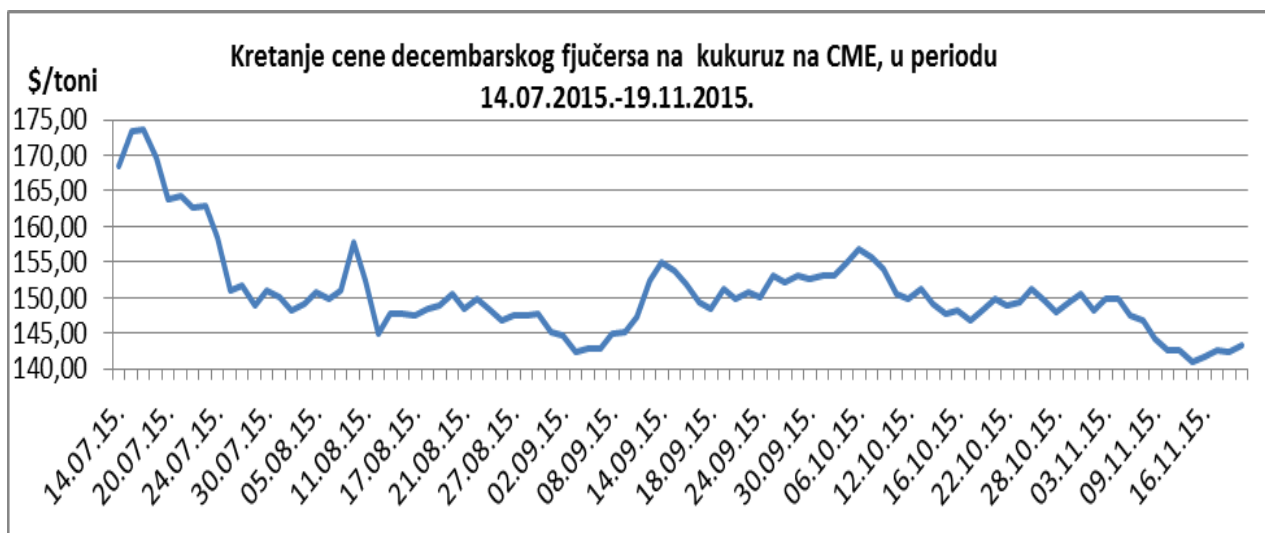
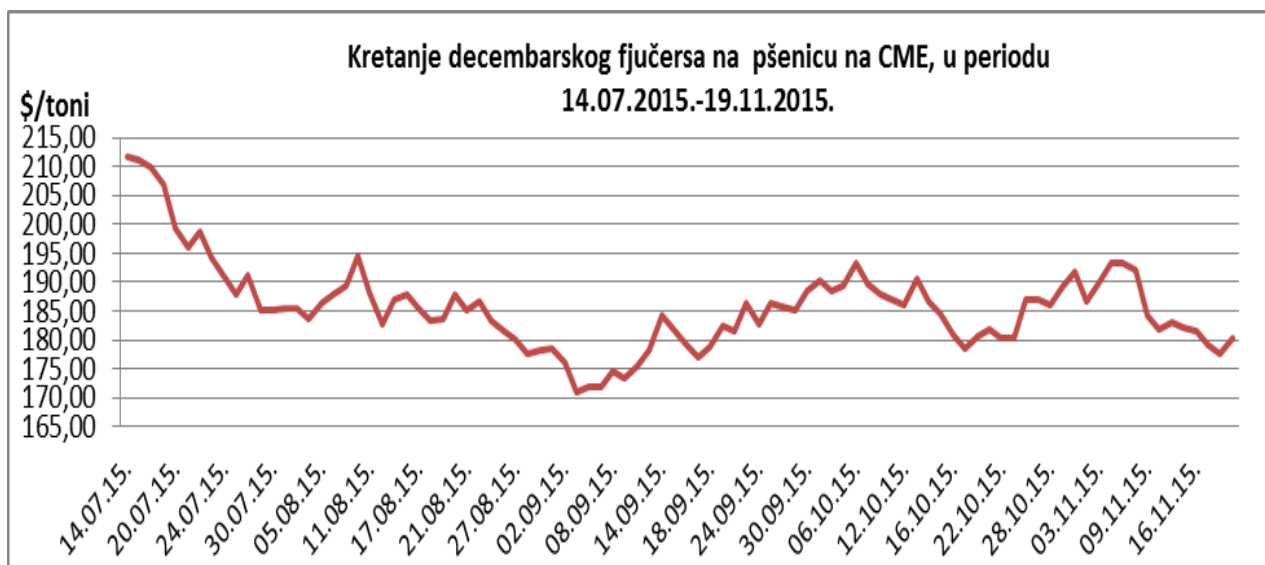
PRODEX

PRODEX je u padu u odnosu na prošli petak za 1,07 indeksnih poena i na dan 20.11.2015. godine ima vrednost od 205,10 indeksnih poena.



Cene poljoprivrednih proizvoda u protekloj nedelji na vodećim robnim berzama, bile su sledeće:

PREGLED DNEVNIH PROMENA CENA NA CME GROUP, DECEMBARSKI FJUČERS 2015.					
	ponedeljak	utorak	sreda	četvrtak	petak
Pšenica	182,11 \$/t	181,52 \$/t	179,09 \$/t	177,55 \$/t	180,27 \$/t
Kukuruz	141,02 \$/t	141,73 \$/t	142,51 \$/t	142,36 \$/t	143,38 \$/t

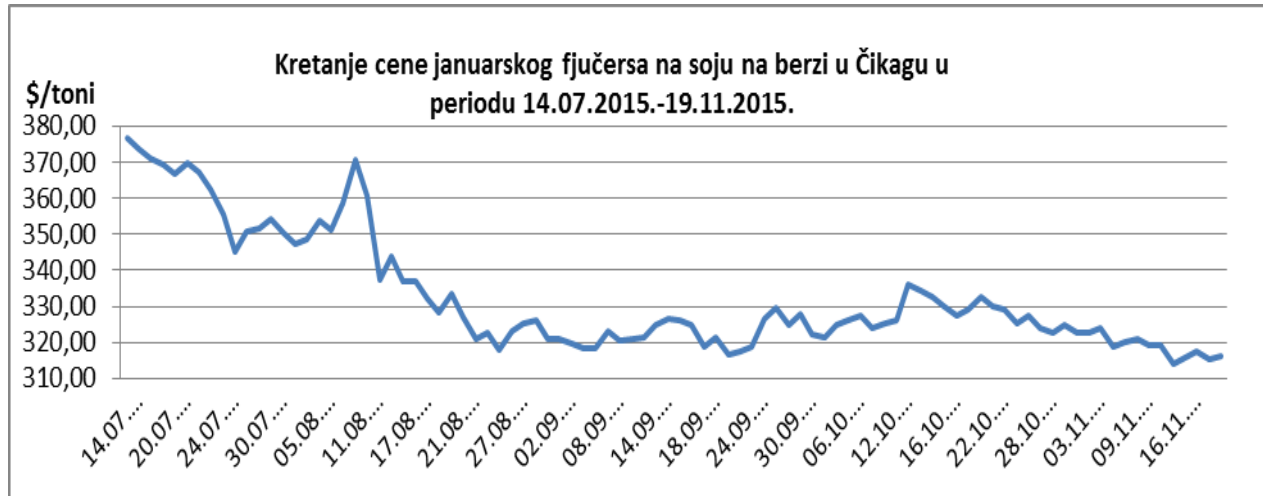


Klimatski uslovi su se popravili u SAD-u i Australiji. Zbog slabe konkurentnosti i povoljnih vremenskih uslova, na čikaškoj berzi je došlo do pada cene pšenice, što su bili razlozi pada cena početkom nedelje. Na samom kraju nedelje su povoljne informacije o rastu izvoza iz EU i SAD-a dovele do blagog rasta cena na čikaškoj berzi.

Pšenica je u Čikagu u poslednjih nedelju dana pojeftinila za 1,49%, dok je kukuruz za 0,61% skuplji

PREGLED DNEVNIH PROMENA CENA NA CME GROUP

	ponedeljak	utorak	sreda	četvrtak	petak
Soja, zrno, jan 15	314,24 \$/t	315,78 \$/t	317,47 \$/t	315,12 \$/t	316,00 \$/t
Sojina sačma, dec 15	288,80 \$/t	288,80 \$/t	288,50 \$/t	285,60 \$/t	286,60 \$/t



Fjučers na soju je na čikaškoj berzi jeftiniji za 1,06%, a na sojinu sačmu sa decembarskom isporukom za 1,65%.

	PŠENICA	KUKURUZ
BUDIMPEŠTA	160,78 EUR/t (futures dec 15)	149,91 EUR/t (futures dec 15)
EURONEXT PARIZ	179,25 EUR/t (futures dec 15)	167,00 EUR/t (futures jan 15)

U Budimpešti je pšenica u poslednjih nedelju dana skuplja za 0,73%, a kukuruz je jeftiniji za 1,63%. U Parizu je fjučers na pšenicu jeftiniji za 1,53%, dok je kukuruz skuplji za 0,75%