

18.04.2017.

Vol.14, Broj 15.

Ministarstvo poljoprivrede
 i zaštite životne sredine
 Republike Srbije

Izveštaj pripremio : Institut
 za primenu nauke u poljop-
 rivredi











Email:
 stips@minpolj.gov.rs

telefon:
 011-3616-277

15

www.stips.minpolj.gov.rs

ŽIVA STOKA, ŽITARICE I STOČNA HRANA

Ponuda, tražnja i cene goveda u Srbiji		1
Povećana tražnja uslovlila rast cene prasadi		2
Pregled cena žive stoke na stočnim pijacama		3
Cene žive stoke u klanicama		4
Cene stoke u EU		5
Cene žive stoke na pijacama u Crnoj Gori		6
Cene jaja, pilećeg mesa i mlečnih proizvoda		7
Žitarice i stočna hraniva, Agroinfo vest		8
Nedeljni prikaz cena žitarica i stočne hrane		9
Promet robe na produktnoj berzi u Novom Sadu		10-13

Otkupna cena teladi i tovne junadi bila je niža u klanicama podunavskog regiona

U klanicama na području podunavskog regiona došlo je do pada otkupne cene teladi SM rase, telesne mase do 160 kilograma na 350 din/kg i tovne junadi telesne mase preko 480 kilograma na 230 din/kg.

Rast cene tovne junadi telesne mase od 350 do 480 kilograma na stočnoj pijaci u Požarevcu evidentirao je reporter STIPS-a, pošto je dominirao je iznos od 210 din/kg.

Na pijaci žive stoke u Obrenovcu je zabeležena prodaja jednog muškog teleta SM rase telesne mase do 160 kilograma po ceni od 430 din/kg i jednog teleta HF rase iste telesne mase po ceni od 330 din/kg. Izostala je prodaja tovne junadi i ostalih kategorija goveda.

Najčešća otkupna cena tovne junadi telesne mase preko 480 kilograma i tovnih bikova teških preko 500 kilograma bila je 240 din/kg u klanicama na

području moravičko-zlatiborskog regiona. Krave za klanje klaničari su plaćali 140 din/kg protekle sedmice.

Otkup tovne junadi telesne mase preko 480 kilograma bio je na zavidnom nivou u klanicama na području srednje-banatskog regiona. Dominirala je cena od 220 din/kg kao i prethodne sedmice.

Na stočnoj pijaci u Somboru je zabeležena prodaja tovne junadi telesne mase preko 480 kilograma po ceni od 240 din/kg. Prodaja krava za klanje SM rase odvijala se najčešće po ceni od 150 din/kg, dok je kod grla HF rase dominirao iznos od 140 din/kg.

Na ostalim prodajnim i otkupnim mestima u Srbiji uključenim u projekat STIPS nije bilo značajnijih promena u odnosu na protekli period, kako u pogledu ponude i tražnje, tako i u pogledu cena.

Rast cene prasadi na većini stočnih pijaca zbog povećanog obima tražnje u odnosu na ponudu

Na stočnoj pijaci u Čačku protekle su nedelje bila skuplja prasadi. Kod grla telesne mase do 15 kilograma dominirao je iznos od 320 din/kg, a kod grla telesne mase od 16 do 25 kilograma iznos od 300 din/kg.

Rast prodajne cene prasadi evidentiran je i na stočnoj pijaci u Pirotu. Kod obe kategorije dominirao je iznos od 300 din/kg.

Iako je ponuda prasadi bila bolja u odnosu na prethodnu sedmicu na stočnoj pijaci u Obrenovcu došlo je do rasta cena kod obe kategorije u proseku za 20 din/kg. Kod prasadi do 15 kilograma dominirao je iznos od 320 din/kg, a kod grla teških od 16 do 25 kilograma iznos od 300 din/kg. U prodaji je bilo par grla tovnih svinja telesne mase od 80 do 120 kilograma po ceni od 160 din/kg, što takođe ukazuje na rast cene. Otkup tovnih svinja telesne mase od 80 do 120

kilograma odvijao se po višim cenama u odnosu na pethodni period i u klanicama na području Beograda.

Obe kategorije prasadi bile su skuplje na stočnoj pijaci u Smederevu. Kod grla telesne mase do 15 kilograma dominirao je iznos od 330 din/kg, a kod prasadi telesne mase od 16 do 25 kilograma iznos od 320 din/kg. U klanicama na području podunavskog regiona zabeležen je rast otkupne cene prasadi telesne mase od 16 do 25 kilograma na 300 din/kg.

Otkupna cena tovnih svinja telesne mase od 80 do 120 kilograma bila je viša protekle sedmice i u klanicama na području braničevskog regiona.

Slaba je bila ponuda prasadi telesne mase od 16 do 25 kilograma tokom druge sedmice aprila u klanicama južno-banatskog regiona, a dominirala je cena od 300 din/kg.

Jagnjad skuplja u Pirotu a jeftinija u Novom Sadu

Reporter STIPS-a iz Pirota zabeležio je rast prodajne cene jagnjadi u odnosu na prethodni period na pijaci žive stoke u ovom gradu uprkos dobroj ponudi. Dominirao je iznos od 280 din/kg.

Na stočnoj pijaci u Novom Sadu protekle je sedmice evidentiran pad dominantne cene jagnjadi na 290 din/kg. Prodajna cena ovaca zadržala je prošlonedeljni nivo.

Klaničari sa područja srednje-banatskog regiona protekle su sedmice otkupljivali jagnjad po dominantnoj ceni od 270 din/kg, a obim ponude bio je dobar.

U klanicama na području braničevskog regiona došlo je do pada otkupne cene šilježadi na 150 din/kg.

Šilježad su protekle sedmice bila jeftinija i na stočnoj pijaci u Smederevu. Dominirao je iznos od 200 din/kg.

Obim ponude jagnjadi na stočnoj pijaci u Obrenovcu bio je znatno bolji u odnosu na prethodnu nedelju, a prodaja se najčešće odvijala po ceni od 300 din/kg. Evidentirana je ponuda par jaradi po ceni od 240 do 250 din/kg. Izostala je prodaja koza.

Najčešća otkupna cena jagnjadi iznosila je 280 din/kg u klanicama na području južno-banatskog regiona kao i prethodne sedmice.

Na stočnoj pijaci u Somboru se prodaja jagnjadi odvijala po dominantnoj ceni od 270 din/kg, jaradi po ceni od 220 din/kg.

CENE STOKE ZA KLANJE U EU
 CENE NA TRŽIŠTU ZEMLJE ČLANIC
 PRIX DE MARCHÉ - ETATS MEMBRES
 MARKET PRICES - MEMBER STATES

Datum
 od: 03.04.17
 do: 06.04.17

EURO/100kg PC DW)	BE	BG	CZ	DK	DE	EE	GR	ES	FR	HR	IE	IT	CY	LV	LT	LU	HU	MT	NL	AT	PL	PT	RO	SI	SK	FI	SE	UK	EU	Promjena poslednje nedelje	
Junad 8-12 mU2	3710				5462				412										465.4	369.5										439.7	102
Junad 8-12 mU3	375.4	3468			446.4				399.5										-92.8	390.6										400.6	-0.05
Junad 8-12 mR2	359.0	321.2			446.1				367.4										455.1	325.0	269.4									366.7	3.58
Junad 8-12 mR3	358.6	326.1			431.9				362.7										-56.7	375.7	268.6									365.4	3.41
Junad 8-12 mO2	227.9	347.7	255.4	257.0	429.0				329.5										222.8	292.0	229.7	359.0								337.3	+1.99
Junad 8-12 mO3	350.7				216.0				384.1										288.3	357.7	231.1									342.1	-6.07
Junad 8-12	227.9	350.9	488.4	262.2	475.9	364.7			478.5	219.7								222.8	472.5	297.1	348.0	262.3	366.2	367.5						368.5	-0.46
Junad U2	367.2	343.5	375.3	378.9	371.3	388.9	472.1	400.1	408.0	360.4	419.1							4016	452.0	381.0	325.7	390.1	286.4	343.9	344.0	417.7	459.4	401.4	398.6	-0.67	
Junad U3	337.7	342.5	371.3	374.8		391.3	385.2	390.0	348.5	407.0								282.0	362.8	324.0	385.2			347.3	361.3	416.0	465.9	403.5	384.9	-1.69	
Junad R2	316.2	332.3	359.3	372.5		375.5	439.5	368.2	379.0	351.9	367.8							236.5	326.5	370.7	316.3	372.7	239.0	336.6	328.7	385.1	480.3	366.1	367.0	-1.51	
Junad R3	289.1	330.9	363.5	368.2	337.6	378.5	433.2	372.2	373.0	343.0	404.5							241.1	306.2	376.2	316.8	373.2	258.5	344.0	345.2	386.4	470.2	394.5	370.9	-0.71	
Junad O2	280.7	271.3	312.1	331.9	335.4	266.4	358.1	406.1	349.1	327.0	362.8	304.0	305.0	236.5	262.1	316.0	251.6	310.3	262.7	328.9	307.0	329.4	249.2	371.9	271.6	342.0	452.7	344.7	332.6	-0.12	
Junad O3	261.8	272.0	316.6	328.6	339.5	310.6	362.0	360.7	342.5	326.0	362.7	316.4	300.0	241.1	277.8	316.0	272.7	276.0	292.4	333.4	309.1	354.3	237.5	324.2	317.9	350.2	454.9	360.9	340.6	-0.99	
Junad O3	342.9	271.4	329.1	342.4	363.8	261.1	376.1	426.6	375.1	377.9	351.2	407.3	304.7	237.2	273.9	378.2	255.2	305.8	340.8	375.2	312.8	368.8	248.0	337.6	295.2	354.1	461.4	379.1	369.6	-0.97	
Bikovi	327.7	239.6	330.4		285.0				284.0										270.0	337.1	316.7	284.4	268.7	341.3	324.6		457.1			322.8	-0.92
Bikovi	327.7	239.6	330.4		285.0				284.0										-123.7	270.0	337.1	316.7	284.4	268.7	341.3	324.6		457.1		322.8	-0.92
Goveda U2					400.0				437.0										423.9	270.0	337.1	316.7	284.4	268.7	341.3	324.6		457.1		407.5	-110.5
Goveda U3					400.0				437.0										423.9	270.0	337.1	316.7	284.4	268.7	341.3	324.6		457.1		407.5	-110.5
Goveda U4					400.0				437.0										423.9	270.0	337.1	316.7	284.4	268.7	341.3	324.6		457.1		407.5	-110.5
Goveda R3					366.0				366.0										407.3	270.0	337.1	316.7	284.4	268.7	341.3	324.6		457.1		407.5	-110.5
Goveda R4					366.0				366.0										407.3	270.0	337.1	316.7	284.4	268.7	341.3	324.6		457.1		407.5	-110.5
Goveda R4					366.0				366.0										407.3	270.0	337.1	316.7	284.4	268.7	341.3	324.6		457.1		407.5	-110.5
Goveda O3					370.4				317.0										386.6	270.0	337.1	316.7	284.4	268.7	341.3	324.6		457.1		407.5	-110.5
Goveda O4					334.0				334.0										368.0	270.0	337.1	316.7	284.4	268.7	341.3	324.6		457.1		407.5	-110.5
Goveda O4					334.0				334.0										368.0	270.0	337.1	316.7	284.4	268.7	341.3	324.6		457.1		407.5	-110.5
Goveda	439.9	320.5			400.0				343.8										410.9	270.0	337.1	316.7	284.4	268.7	341.3	324.6		457.1		407.5	-110.5
Krava R2	308.8				278.8				343.8										410.9	270.0	337.1	316.7	284.4	268.7	341.3	324.6		457.1		407.5	-110.5
Krava R3	251.2	311.6	316.2		278.8				343.8										410.9	270.0	337.1	316.7	284.4	268.7	341.3	324.6		457.1		407.5	-110.5
Krava R4	250.3	308.1	319.1	248.5	338.6				343.8										410.9	270.0	337.1	316.7	284.4	268.7	341.3	324.6		457.1		407.5	-110.5
Krava O2	227.1	283.1	268.0	240.7	316.3	205.3	214.9	326.0	246.4	297.0									262.2	293.6	288.1	236.0	216.3	257.5	283.2		418.0	323.0	316.1	157	
Krava O3	227.1	283.1	268.0	240.7	316.3	205.3	214.9	326.0	246.4	297.0									262.2	293.6	288.1	236.0	216.3	257.5	283.2		418.0	323.0	316.1	157	
Krava O3	227.1	283.1	268.0	240.7	316.3	205.3	214.9	326.0	246.4	297.0									262.2	293.6	288.1	236.0	216.3	257.5	283.2		418.0	323.0	316.1	157	
Krava O4	257.6	133.0	232.5	288.6	293.1	240.0	191.1	193.0	228.9	317.0	196.5	264.2							257.7	268.4	271.5	200.0	204.9	208.5	195.8	224.7	421.0	303.4	285.2	173	
Krava O4	257.6	133.0	232.5	288.6	293.1	240.0	191.1	193.0	228.9	317.0	196.5	264.2							257.7	268.4	271.5	200.0	204.9	208.5	195.8	224.7	421.0	303.4	285.2	173	
Krava P2	220.3	193.6	190.6	239.8	231.4	210.9	287.4	182.4	240.0	161.5	271.0	160.0	169.5	205.8					168.7	200.0	208.0	233.6	228.2	181.0	199.3	172.1	300.8	209.0	377.5	247.6	105
Krava P3	215.1	187.5	271.0	243.0	217.1	310.9			206.3	267.0	137.0	235.8	199.0	163.0	219.2				204.3	266.4	254.2	236.2	233.3	182.7	182.1	177.0	160.8	209.2	407.6	270.6	157
Krava	249.7	182.5	283.5	267.8	284.1	221.4	316.5	190.0	225.0	322.5	199.9	232.9	161.5	189.7	234.3	335.1	186.0	223.7	241.1	270.2	261.3	193.7	197.1	200.0	198.8	213.1	409.6	292.3	281.1	119	
Junice U2	370.5				429.4				414.3	482.0									256.1	367.6	331.3	389.4								420.9	+0.6
Junice U3	346.5				413.3				403.6	474.0	368.3	462.3							362.6	320.2	383.6	200.7	326.0							429.3	4.61
Junice R2	317.5				423.7				368.5	368.0									161.7	312.3	303.7	363.2	248.1	31.9	259.9	331.6	45.1	107.9	374.2	-2.25	
Junice R3	306.5				424.8				362.5	383.0	368.2	424.8							264.8	347.1	312.2	368.9	247.7	330.3						384.4	105
Junice R4	264.4	359.6	353.6	323.3	369.4				350.6	372.0	373.6	428.6							344.0	311.7	328.2	242.8	321.3							396.3	2.65
Junice O2	243.9	292.5	292.9	250.2	364.0	403.8	334.2	316.0	286.7										167.4	282.4	283.1	354.3	239.8	299.0	200.5	308.3	379.1	370.5	306.8	4.57	
Junice O3	247.6	321.8	297.0	253.7	361.6	380.2	349.6	3																							

**Cene žive stoke – stočne pijace u Crnoj Gori
za period od 06. - 12.04.2017. godine**

Naziv životinje	Težina/uzrast	Rasa	Jedinica mere	Dominantne cene (u €)						
				Bar	Berane	Bjelo Polje	Nikšić	Pijevlja	Podgorica	Prosek CG
Telad	80-160 kg	SM	kg.	~	~	~	~	3	~	3
Telad	80-160 kg	ostale	kg.	3.1	~	2.7	3.1	2.9	3.1	3
Junad	do 300 kg	ostale	kg.	2.7	~	~	2.4	~	2.2	2.4
Junad	preko 300 kg	ostale	kg.	~	~	1.7	1.9	1.7	~	1.8
Krave za klanje		ostale	kg.	1.1	~	1.1	1.1	1.1	1.1	1.1
Prasad		sve rase	kg.	3.3	~	3	3	3	3	3.1
Jagnjad		sve rase	kg.	3	~	2.35	2.8	2.5	2.7	2.7
Jarad		sve rase	kg.	~	~	~	~	~	2.7	2.7
Priplodne ovce		sve rase	grlo	~	~	~	160	~	120	140
Priplodne koze		sve rase	grlo	~	~	~	150	~	110	130
Priplodne junice		SM	grlo	~	~	2300	~	1500	~	1900
Priplodne junice		HF	grlo	~	~	~	1500	~	1600	1550
Priplodne junice		Melez	grlo	~	~	2300	~	~	~	2300
Priplodne krave		HF	grlo	~	~	~	1500	~	1300	1400
Priplodne krave		Smeđa	grlo	~	~	~	~	1450	~	1450
Priplodne krave		Melez	grlo	850	~	1050	900	950	1000	950

1 Euro = 123,69 RSD

Izvor: AMIS

**Cene jaja, pilećeg mesa i mlečnih proizvoda - zelene pijace
u Srbiji za period 10.-16.04.2017. godine**

Naziv proizvoda	Jedinica mere	CENTRALNA SRBIJA										VOJVODINA						Dominantna cena - Srbija							
		Beograd Kalenić	Beograd Skadarlija	Čačak	Kragujevac	Kraljevo	Loznica	Nis	Pirot	Požarevac	Smederevo	Vranje	Zajecar	Kikinda	Novi Sad	Pančevo	Sombor		S.Mitrovica	Subotica	Zrenjanin				
Jaja (A)	komad	14	14	15	14	13	13	13	13	15	13	13	13	13	13	14	14	14	14	14	14	14	14	14	
Jaja (B)	komad	13	13	14	13	12	12	12	12	14	11	12.5	12	12	12	12	13	13	12	12	12	13	13	13	13
Jaja (C)	komad	12	12	13	12	11	11	11	11	13	10	12	11	11	11	12	12	12	12	12	12	12	12	12	12
Jaja (S)	komad	15	15	16	15	15	14	14	14	16	15	14	14	14	14	15	15	15	15	15	15	15	15	15	15
Piletina (sve rase)	kg	220	250	270	220	260	220	260	250	250	190	290	280	280	280	290	300	280	280	280	280	220	220	220	220
Beli sir (masni)	kg	450	400	450					350	600	300	300	380	380	380	600	450	450	400	500	400	500	450	450	450
Beli sir (polumasnii)	kg	350	300	250	300	300	300	300	300	350	250	300	330	330	330	330	350	320	350	300	350	350	350	350	350
Kajmak	kg	800	800	600	600	600	600	650	850	700	700	700	700	700	700	900	700	800	900	700	900	700	700	700	700



Žitarice i stočna hrana

Reporter STIPS-a iz Pančeva je protekle sedmice evidentirao pad cena kukuruza okrunjenog, prirodno sušenog na 18 din/kg i pšenice na 20 din/kg na gazdinstvima u okolini ovog grada. Pšenica je bila jeftinija i na pijaci i u maloprodajnim objektima na području Pančeva u odnosu na prethodnu nedelju.

Na pijaci u Požarevcu došlo je do rasta dominantne cene kukuruza, okrunjenog prirodno sušenog upakovanog u džakove na 21 din/kg.

Kukuruz je protekle sedmice bio skuplji i na gazdinstvima u okolini Smedereva. Za razliku od njega jeftiniji su bili pšenica i lucerkino seno u balama.

U silosima na području Beograda zabeležen je blagi pad dominantne cene pšenice u rinfuzu u odnosu na prethodnu nedelju.

Na gazdinstvima u okolini Kikinde je dominantna prodajna cena lucerkinog sena u balama i kukuruza okrunjenog, prirodno sušenog bila izjenačena i iznosila je 15 din/kg.

Prodajne cene stočnih hraniva nisu se menjale u maloprodajnim objektima na području Loznice. Kod kukuruza je dominirao iznos od 18 din/kg. Za pšenicu je trebalo izdvojiti 20 din/kg, a za stočno brašno 17 din/kg. Kod sojine sačme je dominirao iznos od 70 din/kg, a kod suncokretove sačme 35 din/kg.

Najčešća prodajna cena sojine sačme iznosila je 78 din/kg u maloprodajnim objektima na području Čačka. Za lucerkino brašno su kupci trebali da izdvoje 50 din/kg, a za suncokretovu sačmu 45 din/kg.

Agroinfo vesti

Izvoz brašna u ovoj godini mogao bi da premaši istorijsku količinu od 226.000 tona koja je postignuta protekle godine, pokazuju procene i podaci "Žita Srbije" i Uprave carina, kaže za Tanjug Branislav Gulan, član Odbora za selo Srpske akademije nauka i umetnosti. Od jula prošle, do marta ove godine, Srbija je izvezla 194.000 tona brašna, što je za 3.600 tona više na mesečnom nivou. "U protekloj godini ostvaren je najveći izvoz brašna u ekonomskoj istoriji Srbije i za dvanaest meseci je iznosio 226 hiljada tona, a realno je očekivati da će izvoz brašna do kraja ove godine biti veći", ističe Gulan. Podaci pokazuju da najviše brašna ide u Bosnu i Hercegovinu, Crnu Goru i na Kosovo. (Agronews)

Pred Agencijom za restituciju potražuje se oko 92 hiljade hektara poljoprivrednog zemljišta. I dok oni koji čekaju dedovinu tvrde da je proces spor, nadležni najavljuju nova rešenja od jeseni. U Agenciji ne spore da je restitucija poljoprivrednog zemljišta puna problema, ali savetuju strpljenje. Tvrde da je samo za godinu i po dana starim vlasnicima ili naslednicima vraćeno 25.000 hektara njiva. Ako se promene zakoni, čitav proces vraćanja oranica završiće se za četiri do pet godina, u suprotnom trajaće bar osam, kažu u Agenciji za restituciju. U Mreži za restituciju ukazuju da restituciju prolongira i to što na skoro svaku odluku o vraćanju imovine Pravobranilaštvo uloži žalbu. (Agronews)

Cene žitarica i stočne hrane u Srbiji za period 10.-16.04.2017. godine

Proizvod	Jed.Mere	Mesto prodaje	Centralna Srbija												Vojvodina									
			Obrenovac	Čačak	Kragujevac	Kraljevo	Loznica	Niš	Prot	Požarevac	Smederevo	Vranje	Zajčar	Kikinda	Novi Sad	Pančevo	Sombor	S.Mitrovića	Subotica	Zrenjanin				
Kukuruz (okrunjen, prirodno sušen)	džak 50kg	Gazdinstvo											17	20	19				18	17.1				
Kukuruz (okrunjen, prirodno sušen)	rinfuz	Gazdinstvo																			15	15.4		
Lucerka (seno u balama)	bala 12-25kg	Gazdinstvo											18	20	15	13					15			
Pšenica	džak 50kg	Gazdinstvo										20	20			18					20	19		
Sojino zrno	džak 50kg	Gazdinstvo										40										44.5		
Stočni ječam	džak 50kg	Gazdinstvo										22									22	18.5		
Kukuruz (okrunjen, prirodno sušen)	džak 50kg	Maloprodaja													25						19			
Kukuruz (okrunjen, veštački sušen)	džak 50kg	Maloprodaja										18	22											
Lucerkino brašno (min 15% proteina)	džak 25kg	Maloprodaja													40									18
Pšenica	džak 50kg	Maloprodaja										20												20
Sojina sačma (44% proteina)	džak 33kg	Maloprodaja	68	78	64	60	70						69	65										73
Stočno brašno	džak 33kg	Maloprodaja										21	17	23										19
Suncokretova sačma (33% proteina)	džak 33kg	Maloprodaja	34	45	35	30	35						39	32										43
Kukuruz (okrunjen, prirodno sušen)	džak 50kg	Pijaca	18	23		21.5	16	20					21		21									19
Lucerka (seno u balama)	bala 12-25kg	Pijaca	14				18						15											16
Pšenica	džak 50kg	Pijaca	20	25		22	20	20																20
Sojino zrno	džak 50kg	Pijaca					50																	44.5
Stočni ječam	džak 50kg	Pijaca	20	27		25	22																	24
Stočno brašno	džak 33kg	Pijaca	16				16																	19
Kukuruz (okrunjen, veštački sušen)	rinfuz	Silos																						
Pšenica	džak 50kg	Silos										15												18
Pšenica	rinfuz	Silos	19.3																					19
Sojino zrno	džak 50kg	Silos																						50
Suncokretova sačma (33% proteina)	džak 33kg	Silos																						24

Promet robe na produktnoj berzi u Novom Sadu od 10 do 13. aprila 2017. godine

Najvažnije iz protekle nedelje:

- Rast cene kukuruza
- Dešavanja na svetskim berzama

Trgovanje na Produktnoj berzi tokom protekla, skraćena, radna nedelja je na samom početku bilo slabijeg inteziteta, što je posledica mirovanja cena na domaćem tržištu. Blagi cenovni skok je u drugoj polovini nedelje doneo rast prometa. Ukupno je u posmatranom periodu prometovano 1.700 tona robe, što je za 54,97% manje nego prošle nedelje. Finansijska vrednost prometa je iznosila 37.935.250,00 dinara ili za 49,64% manje.

Kukuruzom se ukupno trgovalo u količini od 1.400 tona. Rast potražnje na samom kraju nedelje je doprineo cenovnom skoku, pa je tako u odnosu na prethodnu nedelju cena žutog zrna veća za 2,69%. Nedeljni ponder je iznosio 17,49 din/kg bez PDV-a (19,24 din/kg sa PDV-om).

Cena pšenice je veoma stabilna, a oscilacije pre svega zavise od kvaliteta i pariteta prodate robe. U ovonedeljnom trgovanju je registrovana prosečna cena od 17,50 din/kg bez PDV-a (19,25 din/kg sa PDV-om), što je u odnosu na upoređujući podatak iz prethodne nedelje rast od 1,16%.

Cena zrna soje se nije menjala. Realizovana cena u kupoprodajnom ugovoru je iznosila 47,00 din (51,70 din/kg sa PDV-om). Pored zrna, prometovana je i sojina sačma sa 44% proteina, čija je cena u proseku iznosila 48,40 din (58,08 din/kg sa PDV-om).

Od ostalih roba prometovana je suncokretova sačma sa 33% proteina po ceni od 19,05 din/kg bez PDV-a (22,86 din/kg sa PDV-om) uz gratis lager do 15.5.

direktor
Miloš Janjić

Pregled zaključenih i ponuđenih količina, kao i dijapazon zaključenih i ponuđenih cena poljoprivrednih proizvoda u posmatranom periodu, dati su u sledećoj tabeli:

ROBA	PONUĐENA KOLIČINA (t)	CENA PONUDE DIN/KG SA PDV-OM	ZAKLJUČENA KOLIČINA (t)	ZAKLJUČENA CENA DIN/KG SA PDV-OM	PROMENA U ODNOSU NA PRETHODN U NEDELJU
Kukuruz, veštački sušen, rod 2016.	325	19,14-19,25	325	19,14-19,25	+2,69%
Kukuruz, veštački sušen, rod 2016. gratis lager do 28.4.	225	19,03	175	19,03	-
Kukuruz, veštački sušen, rod 2016. gratis lager do 30.4.	1500	18,70-19,25	800	18,70-19,03	-
Kukuruz, veštački sušen, rod 2016. spreman za isporuku 27.4.	100	19,25	100	19,25	-
Pšenica, rod 2016.	100	19,25	100	19,25	+1,16%
Soja rod 2016.	25	51,70	25	51,70	0,00%
Soja rod 2016. vlaga do 13,5%, gratis lager do 30.4.	50	51,70	50	51,70	-
Sojina sačma 44% proteina	75	57,96-58,20	75	57,96-58,20	-
Suncokretova sačma 33%, gratis lager do 15.5.	50	22,86	50	22,86	-
Kukuruzno stočno brašno 40/1	75	18,00	-	-	-
Sojina pogača 38% proteina	50	52,80	-	-	-

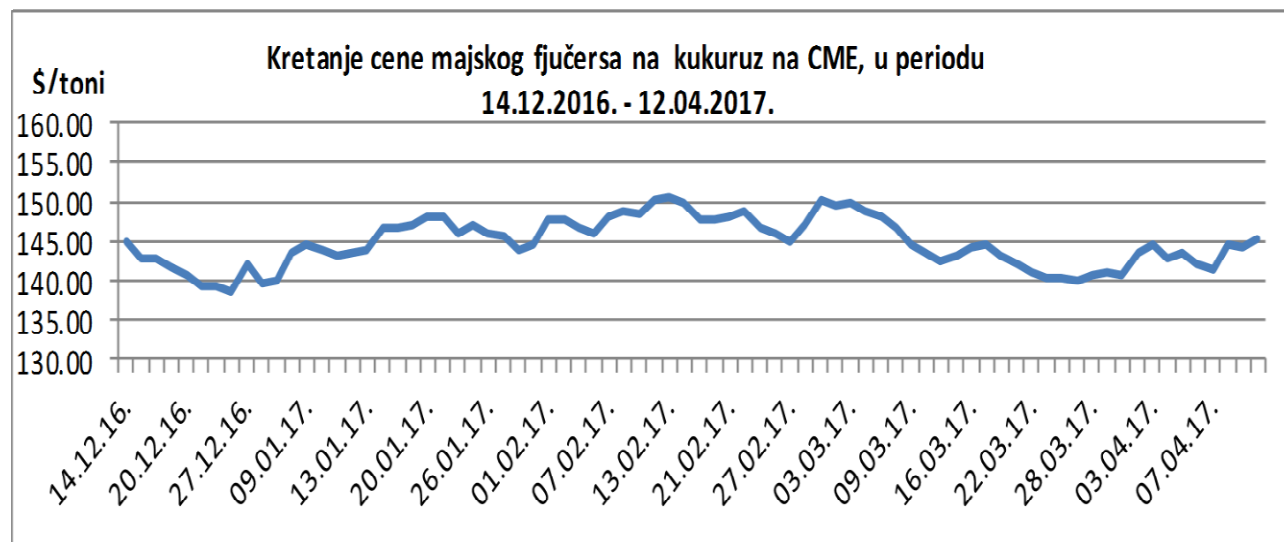
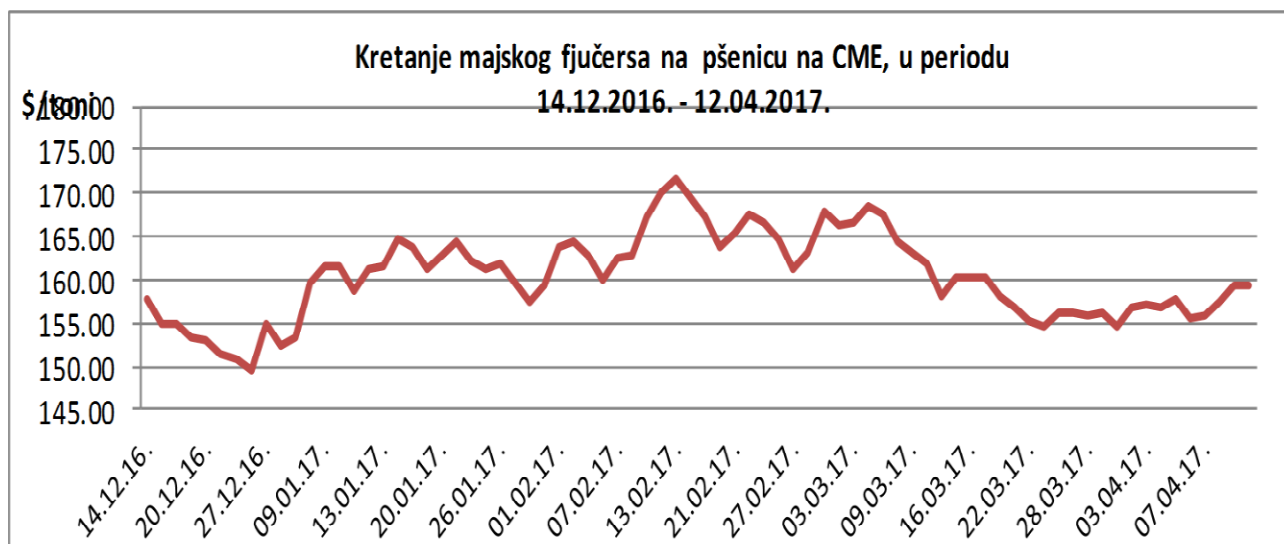
PRODEX

PRODEX je na dan 12.04.2017. vredeo 208,24 poena i nije se menjao u odnosu na kraj prethodne nedelje.



Cene poljoprivrednih proizvoda u protekloj nedelji na vodećim robnim berzama, bile su sledeće:

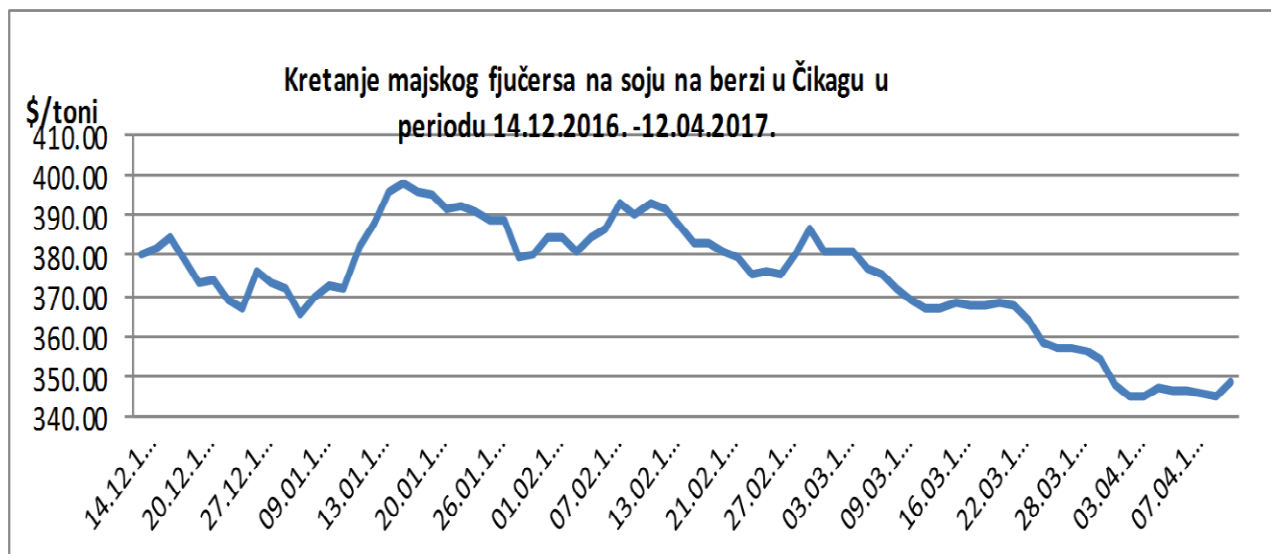
PREGLED DNEVNIH PROMENA CENA NA CME GROUP, MAJSKI FJUČERS 2017.					
	ponedeljak	utorak	sreda	četvrtak	petak
Pšenica	155,80 \$/t	157,49 \$/t	159,18 \$/t	159,18 \$/t	\$/t
Kukuruz	141,49 \$/t	144,48 \$/t	144,25 \$/t	145,27 \$/t	\$/t



U Čikagu u odnosu na prethodnu nedelju, pšenica je poskupela 2,37%, a kukuruz je poskupeo 2,33%.

PREGLED DNEVNIH PROMENA CENA NA CME GROUP

	ponedeljak	utorak	sreda	četvrtak	petak
Soja, zrno, maj 17.	346,13 \$/t	345,77 \$/t	345,10 \$/t	348,19 \$/t	\$/t
Sojina sačma, maj 17.	307,40 \$/t	309,10 \$/t	309,30 \$/t	312,70 \$/t	\$/t



U Čikagu u odnosu na prethodnu nedelju, soja je poskupela 0,66%, a sojina sačma je poskupela 1,30%.

	PŠENICA	KUKURUZ
BUDIMPEŠTA	134,24 €/t (fjučers maj 17)	139,04 €/t (fjučers maj 17)
EURONEXT PARIZ	164,75 €/t (fjučers maj 17)	170,75 €/t (fjučers jun 17)

U Budimpešti u odnosu na prethodnu nedelju, pšenica je pojeftinila 0,65%, a kukuruz je pojeftinio 0,64%.

U Parizu u odnosu na prethodnu nedelju, pšenica je poskupela 0,61%, a kukuruz je pojeftinio 0,29%.