

19.09.2017.

Vol.14, Broj 37.

**Ministarstvo poljoprivrede,
 šumarstva i vodoprivrede
 Republike Srbije**

**Izveštaj pripremio : Institut
 za primenu nauke u poljop-
 rivredi**











Email:
 stips@minpolj.gov.rs

telefon:
 011-3616-277

37

www.stips.minpolj.gov.rs

ŽIVA STOKA, ŽITARICE I STOČNA HRANA

Ponuda, tražnja i cene goveda u Srbiji		1
Niža cena prasadi u Kraljevu		2
Pregled cena žive stoke na stočnim pijacama		3
Cene žive stoke u klanicama		4
Cene stoke u EU		5
Cene žive stoke na pijacama u Crnoj Gori		6
Cene jaja, pilećeg mesa i mlečnih proizvoda		7
Žitarice i stočna hraniva, Agroinfo vest		8
Nedeljni prikaz cena žitarica i stočne hrane		9
Promet robe na produktnoj berzi u Novom Sadu		10-13

Bolja ponuda teladi SM rase zabeležena je u ovom periodu

Tokom ove nedelje septembra na stočnoj pijaci u Obrenovcu u ponudi je bilo par priplodnih junica, a cena se kretala od 470 do 480 din/kg, ali je dominirao iznos od 470 dinara. Prodaja ostalih kategorija goveda je izostala. U klanicama na području grada Beograda nisu se menjale otkupne cene stoke u ovom period.

Moravičke klanice za razliku od prošle nedelje su otkupljivale telad SM rase težine 80-160 kg. Otkupna cena muške teladi iznosila je 450 dinara za kilogram, dok je cena ženske bila 350 din/kg. U otkupu je još bilo junadi težine iznad 480 kilograma i krava za klanje SM rase po nepromenjenim cenama u odnosu na prethodnu sedmicu. Na stočnoj pijaci u Čačku u ponudi nije bilo goveda.

U klanicama pčinjskog kraja došlo je do rasta cene junadi težine 350-480 kilograma iz razloga jer je ponuda bila slaba. Njihova otkupna cena iznosila je 240 din/kg. Bilo je i otkupa bikova SM rase, po

prošlonedeljnoj ceni. Na stočnoj pijaci u Vranju u ponudi je bilo teladi simentalske rase težine 80-160 kg i junadi težine preko 480 kilograma kojih prošle nedelje nije bilo.

Pad cena krava za klanje SM rase i teladi SM rase zabeležen je tokom ove nedelje u klanicama i na stočnoj pijaci u Požarevcu. U ponudi je bilo još i junadi težine 350-480 kilograma po istoj ceni kao i prošle nedelje.

Za razliku od prošle nedelje u klanicama zaječarskog kraja bilo je u ponudi teladi simentalske rase. Ženska telad su se prodavala po ceni od 310, dok su muška bila 410 dinara za kilogram. Na stočnoj pijaci u Zaječaru u ovom periodu nije bilo goveda u ponudi.

Niža cena junadi težih od 480 kilograma zabeležena je u klanicama na području Šumadije. Otkupljivale su se još i krave za klanje, kao i telad SM rase po prošlonedeljim cenama. Ponuda goveda je izostala na stočnoj pijaci u Kragujevcu.

Niža cena prasadi do 25 kg u Kraljevu

U Kraljevu na stočnoj pijaci porasla je cena krmača za klanje, kao i tovljenika obe kategorije, dok je cena prasadi, težine do 25 kilograma pala. Niža je bila otkupna cena ovih prasadi i u klanicama, dok se cena krmača za klanje i tovljenika nije menjala.

Slaba ponuda prasadi i tovljenika bila je na stočnoj pijaci u Pančevu. Cene tovljenika od 80 do 120 kilograma je porasla u odnosu na prošlu nedelju. Prosečna ponuda tovnih svinja bila je na liniji klanja, a slaba prasadi do 25 kg, dok je pad cena zabeležen kod obe kategorije.

Rast otkupne cene tovljenika mase od 80 do 120 kilograma zabeležen je u klanicama pčinjskog okruga. Otkup je vršen po ceni od 190 dinara za kilogram. Na stočnoj pijaci u Vranju u ponudi je bilo prasadi težine do 25 kg po dominantnoj ceni od 230 din/kg.

Na stocnoj pijaci u Obrenovcu prasadi i tovljenika je bilo kao i prošle nedelje. Cena prasadi obe kategorije je pala u odnosu na prošlu nedelju, dok je cena tovljenika nepromenjena. Izostala je ponuda krmaca za klanje težine preko 130 kg.

Dobra ponuda prasadi i tovljenika, obe kategorije, bila je na stočnoj pijaci u Čačku. Porasla je cena prasadi do 25 kilograma. U klanicama ovog kraja nije bilo otkupa ni jedne kategorije svinja.

Tovljenici težine od 80 do 120 kg skuplje su se prodavali na stočnoj pijaci u Kragujevcu, za razliku od prasadi i tovljenika težih od 120 kilograma, kojima se cena nije menjala u odnosu na prošlu sedmicu. Rast cena krmača za klanje zabeležen je u klanicama šumadijskog regiona.

Rast cene jagnjadi na stočnoj pijaci u Čačku

Nije bilo promene u odnosu na prethodnu sedmicu na tržištu jagnjadi, dviski i ovaca u pogledu cena na stočnoj pijaci u Obrenovcu. Ponuda jagnjadi je bila malo bolja a prodaja slaba. U ponudi nije bilo ovnova za priplod, šilježadi, jaradi i koza.

Rast cene jagnjadi na 270 din/kg evidentiran je na pijaci žive stoke u Čačku. Ponuda ovaca je bila dobra, a cena je ostala na nivou od prošle nedelje.

Na stočnoj pijaci u Kragujevcu poskupele su koze. Njihova dominantna cena iznosila je 125 dinara za kilogram. U ponudi je bilo dviski, jagnjadi, jaradi i ovnova za priplod, koji su se prodavali po

istim cenama kao i u prethodnom periodu.

Niža cena ovaca zabeležena je na stočnoj pijaci u Požarevcu. Ponuda je bila prosečna, a cena se kretala od 120 do 130 din/kg, ali je dominirao iznos od 120 dinara.

Za razliku od prošle nedelje, na pijaci u Vranju u ponudi je bilo koza, po dominantnoj ceni od 140 din/kg. Nudila su se jagnjad, jarad i ovce po cenama istim kao i prošle sedmice.

Cene žive stoke - stočne pijace u Srbiji za period 11.- 17.09.2017. godine

Jedinica mere din/kg	Težina/ uzrast	Rasa	Centralna Srbija										Vojvodina					Dominantna cena- Srbija		
			Beograd	Čačak	Kragujevac	Kraljevo	Loznica	Niš	Pirot	Požarevac	Smederevo	Vranje	Zajčar	Kikinda	Novi Sad	Pančevo	Sombor		S.Mitrovica	Subotica
Bikovi	>500kg	SM				240														
Dviske	sve težine	sve rase	220	150	130															
Jagnjad	sve težine	sve rase	260	270	250	220	260	330	300	280	280				280	250				280
Jarad	sve težine	sve rase	180	150	230	200			240						250	210				
Junad	350-480kg	sve rase							220											
Junad	>480kg	sve rase						240	240						220					240
Koze	sve težine	sve rase		125		150	120		140											
Krave za klanje	sve težine	HF													140					
Krave za klanje	sve težine	SM			160	150	150	150	150						150					150
Krmače za klanje	>130kg	sve rase	160	110	150	120			120						120					120
Ovca	sve težine	sve rase	150	150	120	160	150	120	150	150					120	120				150
Prasad	16-25kg	sve rase	230	220	220	180	270	220	280	250	230	250			260	250				150
Prasad	<=15kg	sve rase	230	220		280	280	250	270						270					
Telad	80-160kg	SM			450				280	400										
Tovljenici	80-120kg	sve rase	180	200	160	200	200	180	150	180	110				190	200				200
Tovljenici	>120kg	sve rase	180	180	130	150			150	90					190					180
Šilježad	sve težine	sve rase							180	200										

Klanične cene žive stoke u Srbiji po okruzima za period 11. – 17.09.2017. godine

Jedinica mere din/kg	Težina/ uzrast	Rasa	Dominantna cena - Srbija															
			Grad Beograd	Braničevski	Pčinjski	Mačvanski	Nišavski	Pirotski	Podunavski	Raski	Zajčarski	Moravički	Šumadijski	Južno-bački	Južno-banatski	Severno-bački	Srednje-banatski	Sremski
Bikovi	>500kg	HF	220															
Bikovi	>500kg	SM	250	240	240	230	230	230	230									230
Dviske	sve težine	sve rase							180									
Jagnjad	sve težine	sve rase	280	280	250	280	280	240	240			250						280
Junad	350-480kg	sve rase		240	210					230								
Junad	>480kg	sve rase	240				240				240	220	220	220	220			
Krave za klanje	sve težine	SM	150	150	160	150	150	160	160	120	140	155						150
Krmače za klanje	>130kg	sve rase	120	120	140			145	80			120						120
Ovca	sve težine	sve rase	120	120	160			120				120						120
Prasad	16-25kg	sve rase	240	240	260	180	220	220	200	200	220	220	260	260	260			220
Telad	80-160kg	SM	350				360		470	410	450	460						
Tovljenici	80-120kg	sve rase	214.5	150	190	200	160	190	180	100	150	150	190	190	200			190
Tovljenici	>120kg	sve rase	140	140	170	140	140	155	90	90	120	120						140
Šiježad	sve težine	sve rase	200															

COMMISSION EUROPEENNE

Direction générale de l'Agriculture

D2. Viandes bovine, porcine, ovine et aviculture

CENE STOKE ZA KLANJE U EU

CENE NA TRŽIŠTU ZEMLJE ČLANICE

**PRIX DE MARCHÉ - ETATS MEMBRES
MARKET PRICES - MEMBER STATES**

Datum

od: 04.10.17

do: 10.09.17

EURO:€;-# PCODA	CENE STOKE ZA KLANJE U EU																											Promena poslednje nedelje					
	BE	BG	CZ	DK	DE	EE	GR	ES	FR	HR	IE	IT	CY	LV	LT	LU	HU	MT	NL	AT	PL	PT	RO	SI	SK	FI	SE		UK	EU			
Junad 8-12 mU2	377.5								-124.8		508.4									486.4	389.2							611.3	440.4	5.10			
Junad 8-12 mU3	376.6								-116.1		511.0									483.8	384.3							447.1	418.5	-0.85			
Junad 8-12 mR2	376.8								393.8		424.1		209.7							455.3	369.0	275.3	426.0				570.9	394.3	3.18				
Junad 8-12 mR3	374.3								394.2		490.0									-151.1	312.7	378.3					494.0	395.1	5.18				
Junad 8-12 mO2	365.1								-153.7	349.1	-187.9	204.7								306.4	281.3	318.0	248.6	138.0			515.0	362.0	4.94				
Junad 8-12 mO3	364.6								342.2		382.0									309.6	342.2	234.9					480.3	349.0	-2.36				
Junad 3-7	366.1								453.7	377.7	497.6	205.4								438.6	291.5	342.8	247.1	267.3			509.9	401.6	3.90				
Junad U2	362.7								379.4	468.5	405.7	417.0	360.9	423.2		320.6	405.2			396.3	348.0	388.3	342.4	354.0	412.1	473.4	402.9	407.7	-1.94				
Junad U3	340.9								378.8	395.2	402.0	359.2	423.8		320.3					366.0	395.9	343.1	388.7	343.7			421.6	486.0	400.3	397.7	-2.63		
Junad R2	320.6								367.5	428.5	386.2	387.0	351.1	376.8		247.8	294.8	380.4			572.9	361.0	384.9	334.1	369.8	271.3	333.2	327.9	383.5	475.4	379.3	-0.23	
Junad R3	297.9								368.0	368.8	389.8		391.1			232.7	293.5	358.6			666.8	355.0	389.8	334.1	373.5	269.7	337.7	339.5	390.3	476.9	394.9	382.2	-1.33
Junad O2	291.7								324.9	339.7	354.4	278.9	350.6	414.7	341.3	329.0	303.0	314.6			666.0	366.0	343.4	320.2	333.1	269.3	303.7	280.2	348.3	348.7	340.5	0.28	
Junad O3	274.9								348.6	395.7	359.0	330.0	358.6	319.4	317.0	211.4	270.0	319.5			315.7	365.0	354.0	323.3	343.1	263.1	316.7	317.5	356.2	441.1	355.2	0.74	
Junad O3	342.8	271.3	338.4	354.3	364.7				367.8	427.3	383.5	387.0	355.8	413.3	304.0	231.1	272.5	384.2	281.8		539.6	363.1	389.5	327.6	367.9	289.0	332.3	300.2	359.3	455.6	378.7	380.1	-1.24
Bikovi R3	333.7	239.8	344.7						279.9		308.2		308.2		257.7		357.7			344.3	331.0	338.9	230.7	334.2			472.2	330.9				-0.06	
Bikovi	333.7	239.8	344.7						279.9		308.2		308.2		257.7		357.7			344.3	331.0	338.9	230.7	334.2			472.2	330.9				-0.06	
Gov.eda U2	378.3								378.3											485.9								414.1	404.4				-1.08
Gov.eda U3	362.7								362.7											448.9								415.9	409.5				0.11
Gov.eda U4	360.4								360.4											445.9								410.3	399.2				2.59
Gov.eda R3	387.1	362.5							372.2		372.0						346.7			427.2			281.4				507.0	413.0	393.4			0.85	
Gov.eda R4	371.1								371.1		357.0						344.5			417.5			349.9				477.5	416.2	405.6			0.89	
Gov.eda O3	360.8	347.4							360.8		360.8						344.5			417.5			356.1				462.9	386.2	367.7			0.24	
Gov.eda O4	364.6								364.6		364.6						349.8			437.2			249.8				468.4	383.9	383.9			1.83	
Gov.eda	368.2	360.8	257.0	364.8					359.0		359.0					345.1			437.2			281.4				488.4	408.7	380.8			0.95		
Krave R2	314.5								369.0		302.6									390.5	317.4	390.3	279.4	336.0			420.3	352.2				-2.08	
Krave R3	303.2								333.6		333.6					230.4	248.7	369.8	342.7		338.0	317.8	300.7	238.2	236.0	261.8		268.3	454.5	331.1	355.0	0.11	
Krave R4	358.0								358.0		358.0					231.2	252.5			449.9			295.0	236.7	234.8	270.8		455.0	328.6	329.0			0.11
Krave O2	262.3								273.3	366.0						208.8	236.1	331.8	213.7		287.0	280.5	270.3	207.0	278.8	225.6	184.9	253.2	404.5	289.9	277.9	1.33	
Krave O3	274.1	360.9	249.3	322.2	325.2	230.5	313.4	200.9	218.4	329.0					219.4	253.4	309.8	214.8	208.0		305.0	284.8	280.6	207.8	235.7	239.9	181.8	419.6	308.3	302.4	1.86		
Krave O4	272.5	236.3	347.6	324.4	331.1	226.4	314.4		305.5	319.0		304.2			221.4	248.8	320.1	226.1			315.0	296.9	282.5	219.0	236.5	256.0	197.1	250.6	423.7	307.0	309.8	1.03	
Krave P2	233.5	213.9	192.8	280.5	282.9	206.5	265.4	185.2	182.6	273.0	137.4	234.3	185.0		95.9	213.5	210.0	93.0	307.0		249.0	254.6	232.6	187.4	211.7	186.2	138.1	220.6	376.4	281.7	248.5	1.02	
Krave P3	225.0								248.0	288.0	137.4	281.0	180.0		200.0	221.1	287.7	294.7	412.3		268.0	255.5	233.5	194.3	278.0	214.2	158.7	228.0	400.1	275.2	287.0	1.39	
Krave	284.4	228.5	231.9	289.4	315.2	219.8	310.5	198.0	230.1	331.8	210.3	257.9	164.2	209.4	234.3	345.0	207.1	335.5	291.4		297.2	269.7	201.7	218.1	232.8	181.6	232.5	407.7	297.8	287.6	0.94		
Junice U2	379.0								432.5	379.0										417.2			390.3	279.4	336.0		420.3	422.1				3.16	
Junice U3	358.0								408.7	455.0	391.4	433.7				90.2		424.9			391.9	323.7	390.0	330.3	324.8		400.9	446.9	422.2	426.1	1.22		
Junice R2	390.5								386.7	398.0	371.0	411.5				203.8		419.1			370.1	318.8	384.3	251.8	317.4	254.5	363.0	470.0	408.5	379.8	5.21		
Junice R3	321.5								388.6	396.0	384.2	436.4				223.1	316.8	408.2			279.0	371.3	317.6	371.1	251.7	328.9	259.8	374.4	483.1	386.9	0.31		
Junice R4	350.9	371.8	372.6						386.1	376.0	372.6					246.1	327.7				327.0	336.9	315.8	325.7	300.8	321.0		352.7	484.2	413.3	397.7	2.32	
Junice O2	253.1	333.9	318.8						365.9	415.3	337.5	320.0				209.0	212.7	376.0	237.8		222.8	288.0	288.0	242.8	277.8		321.1	376.8	362.2	316.4	-0.54		
Junice O3	285.9	344.9	327.9	255.4	367.3				354.8	399.0	379.4	288.0	205.0	215.5	250.9	321.4	187.9			270.0	308.2	298.1	344.3	247.4	313.8	214.4	322.8	451.0	381.5	343.0	0.09		
Junice O4	267.7	345.9	330.7	265.4	366.9				343.8		312.0				239.7	258.2	310.4			311.0	300.2	300.8	350.0	344.9	306.7	233.6	301.3	457.3	389.2	376.2	0.89		
Junice	356.8	270.2	360.6	361.4	265.4	378.3	415.3	394.5	411.6	383.6	437.9	205.0	214.9	258.1	398.0	219.4	228.9	279.7	368.7	304.1	372.6	244.8	316.1	214.0	329.4	454.1	408.0	327.8	0.69				
Prosječna 28*6 5-ve kategorije - 8	288.3	231.6	281.6	330.4	352.8	243.6	355.7	389.9	356.9	367.3	330.5	383.3	223.9	217.3	252.1	373.3	219.5	403.3	296.1	357.1	305.4	324.7	235.5	309.3	222.7	306.2	446.5	379.1	352.5	0.48			

Izvor : EU Komisija

**Cene žive stoke – stočne pijace u Crnoj Gori
za period od 07. - 13.09.2017. godine**

Naziv životinje	Težina/uzrast	Rasa	Jedinica mere	Dominantne cene (u €)						
				Bar	Berane	Bjelo Polje	Nikšić	Pijevlja	Podgorica	Prosek CG
Telad	80-160 kg	SM	kg.	~	3	3.1	3.2	3.2	~	3.1
Telad	80-160 kg	ostale	kg.	3.2	3	2.8	3.1	3	3.2	3.03
Junad	do 300 kg	ostale	kg.	~	2	~	2.4	~	2.4	2.3
Junad	preko 300 kg	SM	kg.	~	~	1.9	~	~	~	1.90
Junad	preko 300 kg	ostale	kg.	1.7	1.8	1.7	2	1.7	1.9	1.8
Krave za klanje		SM	kg.	1.3	1	1	1.1	1.1	1.2	1.1
Prasad		sve rase	kg.	3.5	3	3	3.3	3	3.3	3.2
Jagnjad		sve rase	kg.	2.8	~	2.35	2.3	2.3	2.6	2.5
Šilježad		sve rase	kg.	~	2.3	~	~	~	2.4	2.4
Jarad		sve rase	kg.	3.5	~	~	3	~	2.6	3
Priplodne ovce		sve rase	kg.	~	120	~	120	120	~	120.0
Priplodne koze		sve rase	kg.	~	~	~	100	~	~	100
Priplodne junice		SM	grlo	~	~	2300	~	1400	~	1850
Priplodne junice		HF	grlo	~	~	~	1500	~	~	1500
Priplodne junice		Melez	grlo	~	~	2100	~	~	~	2100
Priplodne krave		HF	grlo	~	~	~	1500	~	~	1500
Priplodne krave		Smeđe	grlo	~	~	~	~	1400	~	1400
Priplodne krave		Melez	grlo	700	1200	1100	900	950	1200	1008

1 Euro = 119,04 RSD

Izvor: AMIS

**Cene jaja, pilećeg mesa i mlečnih proizvoda - zelene pijace
u Srbiji za period 11.-17.09.2017. godine**

Naziv proizvoda	Jedinica mere	CENTRALNA SRBIJA										VOJVODINA					Dominantna cena - Srbija				
		Beograd Kalenić	Beograd Skadarlija	Čačak	Kragujevac	Kraljevo	Loznica	Niš	Pirot	Požarevac	Smederevo	Vranje	Zajčar	Kikinda	Novi Sad	Pančevo		Sombor	S.Mitrovica	Subotica	Zrenjanin
Jaja (A)	komad	13	13	15	10	11	10	10	11	10	12	10	13	12	11	12	11			11	
Jaja (B)	komad	12	12	14	9	10	8	9	10	9	11	9	12	11	10	11	10			10	
Jaja (C)	komad	11	11	13	8	9	7	8	9	8	10	8	11	10	9	10			9		8
Jaja (S)	komad	14	14	16	13	12	12	11	12	11	13	11	14	14	13	13			13		13
Piletina (sve rase)	kg	220	270	270	300	220	280	280	260	230	270	280	280	260	300	260			240		270
Beli sir (masni)	kg	450	400	450	400			350	600	400	350	300	380	400	500	450			500		450
Beli sir (polumasnii)	kg	350	300	250	240	300	300	300	300	350	300	300	330	350	300	330			350		300
Kajmak	kg	800	800	600	800	600	600	650	850	800			800	850	700	800					800



Žitarice i stočna hrana

Na pijaci i u maloprodaji u Pančevu niža je bila prodajna cena kukuruza, a za razliku od prošle nedelje u ponudi je bilo i pšenice, koja se prodavala po ceni od 18,5 din/kg. Ponuda im je bila dobra. Na gazdinstvima u okolini ovog grada došlo je do pad cene kukuruza i rasta cene pšenice. U silosima je evidentiran pad cene sojinog zrna, upakovanog u džakove od 50 kilograma, dok je pšenica poskupela.

U silosima na području Beograda evidentiran je pad dominantne prodajne cene pšenice u rinfuzu u odnosu na prethodni period. Na stočnoj pijaci u Obrenovcu u ponudi je bilo pšenice, kukuruza, stočnog ječma i stočnog brašna, po cenama koje su ostale nepromenjene.

U maloprodajnim objektima na području Kragujevca zabeležen je pad cene kod suncokretove sačme, koja je upakovana u džakove od 33 kilograma. Prodajna cena se kretala od 35 do 40 din/kg, ali je dominirao iznos od 36 dinara, a ponuda je bila prosečna.

Na stočnoj pijaci u Loznici protekle sedmice evidentiran je rast prodajne cene lucerkinog sena u balama i stočnog brašna. Lucerka se najčešće prodavala po ceni od 17, a stočno brašno po 18 din/kg, a ponuda im je bila dobra. U ponudi je bilo još i kukuruza, pšenice, soje i ječma ali su cene ostale na prošlonedfeljnom nivou.

Pad cene kukuruza, okrunjenog, pripodno sušenog, upakovanog u džakove od 50 kg, zabeležen je na gazdinstvima na teritoriji Niša, kao i na stočnoj pijaci.

Na području Pirota u maloprodaji došlo je do rasta cene stočnog brašna. U ponudi je bilo i kukuruza, lucerkinog brašna, sojine i suncokretove sačme ali se njihove cene nisu menjale u odnosu na prethodni period, a ponuda im je bila dobra.

Nešto niža cena lucerkinog sena u balama bila je na gazdinstvima i stočnoj pijaci u okolini Požarevca. Do pada cene došlo je i kod kukuruza na stočnoj pijaci.

Agroinfo vest

Preporuka Pokrajinskog sekretarijata za poljoprivredu ratarima je da sačekaju sa berbom kukuruza, da kontrolišu vlagu u zrnju koja je, prema sadašnjem monitoringu ovih useva, bez obzira što deluje zrelo i suvo – još uvek velika i da na taj način, u godini u kojoj je suša uzela danak prinosisima, smanje svoje troškove za sušenje zrna. Preporuka je zaključak nastao nakon jučerašnjeg radnog sastanka na kome je bilo reči o stanju na poljima sa kukuruzom u AP Vojvodini, sa posebnim osvrtom na prisustvo mikotoksina u toj žitarici. Druga preporuka odnosi se na to da se već kod berbe, ako postoji plesnivost klipa, izvrši razvrstavanje, kako bi se oštećeno zrnje prvo iskoristilo. (agronews)

Promet robe na produktnoj berzi u Novom Sadu od 11. do 15. septembra 2017. godine

Tržište je ove nedelje bilo izrazito uzdržano. Procene prinosa, kao i kvaliteta novog roda kukurza, stvaraju dodatan problem na domaćem tržištu. Na tržištima pšenice i soje se cene nisu značajno menjale. Ovonedeljni promet je obuhvatao ukupno 2.337 tona robe (+123,21%), odnosno finansijska vrednost prometa je iznosila 54.218.010,00 dinara (+67,98%).

Prema procenama USDA najveći pad proizvodnje se beleži u Srbiji, a niža proizvodnja će biti i u Ukrajini, EU i Rusiji. Međutim, procene su da će rast proizvodnje u Argentini i Meksiku nadomestiti taj pad.

Značajna razlika u cenama koju su tražili prodavci, u odnosu na onu koju nude kupci je za posledicu imala da kukuruz ove nedelje odsustvuje iz berzanskog trgovanja. Najniže prodajna cena za kukuruz je iznosila 16,00 dinara, dok su kupci nudili maksimalno 15,80 din/kg bez PDV-a.

Pšenicom sa klauzolom gratis lagera se trgovalo po ceni od 17,80 din/kg bez PDV-a (19,58 din/kg sa PDV-om), što je gotovo identična cena prošlonedeljnom ponderu. Međutim, prethodne nedelje cene su se kretale od 17,80 do 18,30 dinara bez PDV-a.

Cena zrna soje novog roda je za 0,24% viša u odnosu na prethodnu nedelju, iako je ovonedeljni trend bio negativan. Cena se kretala od 48,50 do 49,20, dok je ponder iznosio 48,88 din (53,77 din/kg sa PDV-om).

Stočni ječam je za 3,51% skuplji u odnosu na prethodnu nedelju i kilogram je koštao 16,35 din (17,99 din/kg sa PDV-om).

direktor
Miloš Janjić

Pregled zaključenih i ponuđenih količina, kao i dijapazon zaključenih i ponuđenih cena poljoprivrednih proizvoda u posmatranom periodu, dati su u sledećoj tabeli:

ROBA	PONUĐENA KOLIČINA (t)	CENA PONUDE DIN/KG SA PDV-OM	ZAKLJUČENA KOLIČINA (t)	ZAKLJUČENA CENA DIN/KG SA PDV-OM	PROMENA U ODNOSU NA PRETHODN U NEDELJU
Kukuruz veštački sušen, rod 2016. gratis lager do 30.9.	100	18,15	-	-	-
Kukuruz, rod 2016.	55	17,60	-	-	-
Pšenica, rod 2017. gratis lager do 31.10.	1500	19,58-19,80	500	19,58	-
Soja, rod 2017.	350	53,90-54,45	150	53,90-54,12	+0,24%
Soja, rod 2017. obračun uz primenu samo negativne bonifikacije	100	53,35	100	53,35	-
Soja, rod 2017. vlaga do 13%, primese do 3,5%	100	55,00	-	-	-
Stočni ječam, rod 2017.	55	17,99	55	17,99	-
UREA	75	30,19	-	-	-

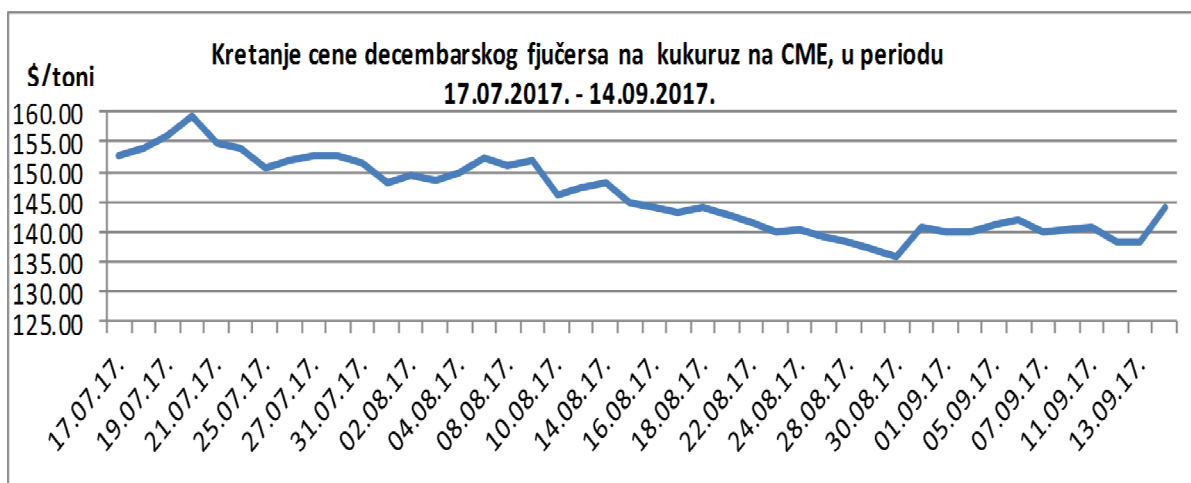
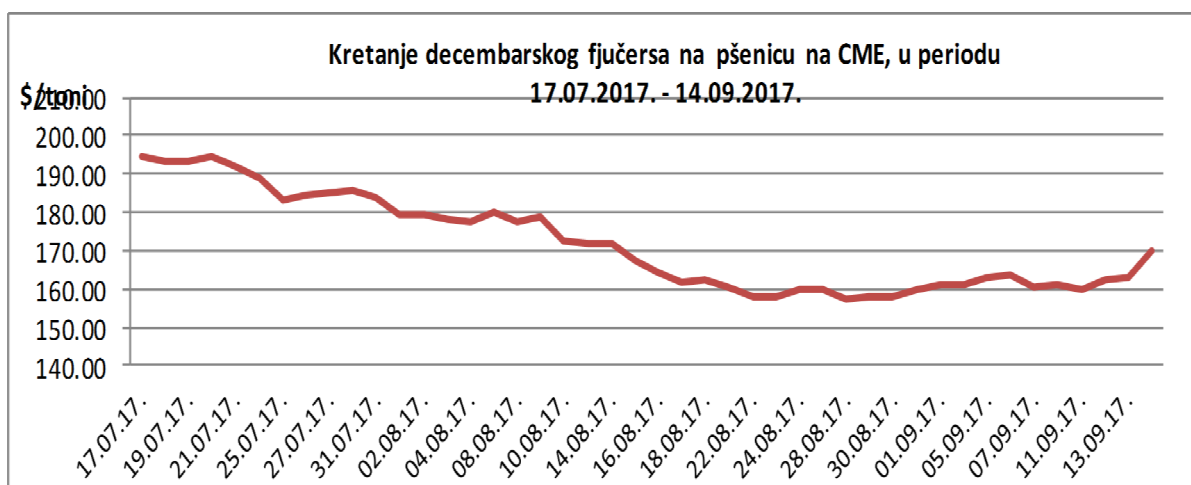
PRODEX

Berzanski index PRODEX je na dan 14.09.2017. vredeo 209,26 poena, što je za 0,24 indeksna poena više u odnosu na vrednost od pre nedelju dana.



Cene poljoprivrednih proizvoda u protekloj nedelji na vodećim robnim berzama, bile su sledeće:

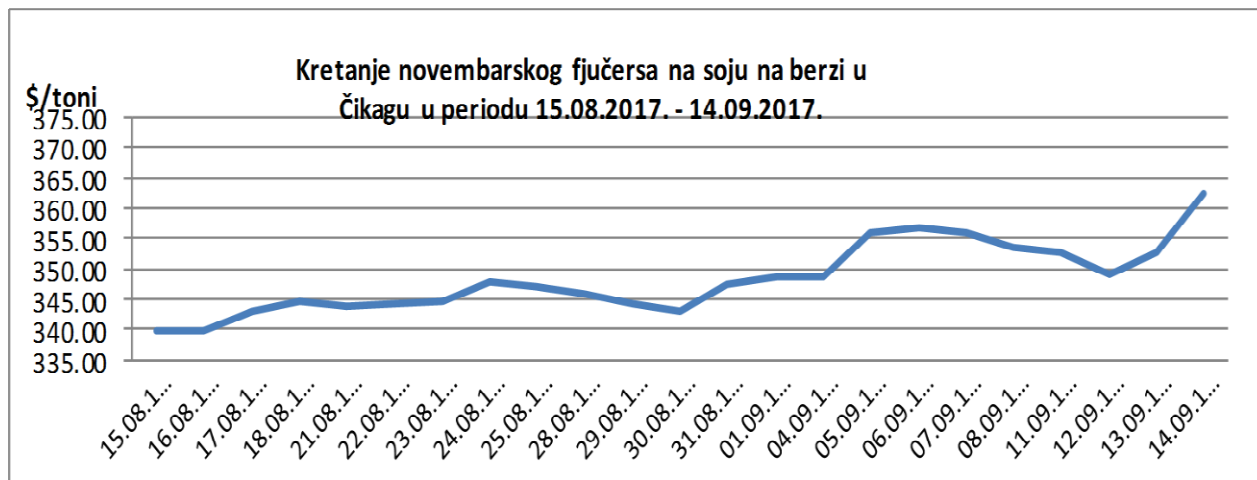
PREGLED DNEVNIH PROMENA CENA NA CME GROUP, DECEMBARSKI FJUČERS 2017.					
	ponedeljak	utorak	sreda	četvrtak	petak
Pšenica	160,79 \$/t	159,69 \$/t	162,41 \$/t	162,85 \$/t	162,78 \$/t
Kukuruz	140,39 \$/t	140,70 \$/t	138,34 \$/t	138,34 \$/t	139,44 \$/t



U Čikagu u odnosu na prethodnu nedelju, pšenica (decembarski fjučers) je poskupela 1,33%, a kukuruz (decembarski fjučers) je pojeftinio 0,29%.

Ministarstvo poljoprivrede SAD u svom izveštaju podiglo je procenu potencijalnog prinosa kukuruza i to je uticalo na cenu kukuruza.

PREGLED DNEVNIH PROMENA CENA NA CME GROUP					
	ponedeljak	utorak	sreda	četvrtak	petak
Soja, zrno, nov 17.	353,48 \$/t	352,75 \$/t	349,22 \$/t	352,89 \$/t	358,63 \$/t
Sojina sačma, okt 17.	302,40 \$/t	300,40 \$/t	296,70 \$/t	302,10 \$/t	308,70 \$/t



U Čikagu u odnosu na prethodnu nedelju, soja (novembarski fjučers) je poskupela 0,76%, a sojina sačma (oktobarski fjučers) je poskupela 1,48%.

Dobre izvozne prodaje soje iz SAD, najviše za Kinu, uticale su na rast cene.

	PŠENICA	KUKURUZ
BUDIMPEŠTA	-	147,28 €/t (fjučers nov 17)
EURONEXT PARIZ	163,25 €/t (fjučers dec 17)	158,00 €/t (fjučers nov 17)

U Budimpešti u odnosu na prethodnu nedelju kukuruz pojeftinio 0,97%.

U Parizu u odnosu na prethodnu nedelju, pšenica (decembarski fjučers) je poskupela 1,87%, a kukuruz je pojeftinio 0,78%.