

07.11.2017.

Vol.14, Broj 44.

Ministarstvo poljoprivrede,
 šumarstva i vodoprivrede
 Republike Srbije

Izveštaj pripremio : Institut
 za primenu nauke u poljop-
 rivredi











Email:
 stips@minpolj.gov.rs

telefon:
 011-3616-277

44

www.stips.minpolj.gov.rs

ŽIVA STOKA, ŽITARICE I STOČNA HRANA

Ponuda, tražnja i cene goveda u Srbiji		1
Jagnjad jeftinija u Požarevcu, a ovce u Čačku		2
Pregled cena žive stoke na stočnim pijacama		3
Cene žive stoke u klanicama		4
Cene stoke u EU		5
Cene žive stoke na pijacama u Crnoj Gori		6
Cene jaja, pilećeg mesa i mlečnih proizvoda		7
Žitarice i stočna hraniva, Agroinfo vest		8
Nedeljni prikaz cena žitarica i stočne hrane		9
Promet robe na produktnoj berzi u Novom Sadu		10-13

Rast cene teladi u klanicama na području podunavskog regiona

Klaničari sa područja podunavskog regiona po višim su cenama protekle nedelje otkupljivali telad SM rase telesne mase do 160 kilograma. Za razliku od njih niža je bila otkupna cena tovnih bikova SM rase telesne mase preko 500 kilograma.

Na stočnoj pijaci u Požarevcu zabeležen je rast prodajne cene krava za klanje SM rase. Dominirao je iznos od 160 din/kg. Najčešća otkupna cena teladi telesne mase do 160 kilograma iznosila je 350 din/kg u klanicama na području braničevskog regiona. Otkupne cene ostalih kategorija goveda bile su na prošlonedeljnom nivou.

U klanicama na području šumadijskog regiona došlo je do rasta otkupnih cena teladi SM rase telesne mase do 160 kilograma na 450 din/kg i toвне junadi telesne mase preko 480 kilograma na 230 din/kg. Za razliku od njih niža je bila otkupna cena krava za klanje, pošto je dominirao iznos od 130 din/kg. Priplodne krave bile su jeftinije u

odnosu na prethodnu sedmicu na pijaci žive stoke u Kragujevcu. Najčešće su se mogle pazariti po ceni od 180.000 dinara po grlu.

Na pijaci žive stoke u Kraljevu evidentirana je prodaja teladi SM rase telesne mase do 160 kilograma po dominantnoj ceni od 430 din/kg. Najčešća prodajna cena tovnih bikova SM rase telesne mase preko 500 kilograma iznosila je 240 din/kg dok je kod krava za klanje SM rase dominirao iznos od 160 din/kg.



Pad cene prasadi u Pančevu, tovne svinje jeftinije u Beogradu i Kragujevcu

Niža prodajna cena prasadi telesne mase od 16 do 25 kilograma evidentirana je tokom prve sedmice novembra na stočnoj pijaci u Pančevu i najčešće su se mogli pazariti za 250 din/kg. Identična je bila i dominantna otkupna cena prasadi telesne mase od 16 do 25 kilograma u klanicama na području južno-banatskog regiona. Tovne svinje telesne mase od 80 do 120 kilograma klaničari su plaćali 170 din/kg.

Nastavljen je pad otkupne cene tovnih svinja telesne mase od 80 do 120 kilograma u klanicama na području Beograda otkupljenih sa većih farmi na ovom području. Na pijaci žive stoke u Obrenovcu bile su jeftinije obe kategorije tovnih svinja.

Tovne svinje telesne mase preko 120 kilograma bile su jeftinije u odnosu na prethodni period na stočnoj pijaci u Kragujevcu. Dominirao je iznos od 120 din/kg. U klanicama na području

šumadijskog regiona došlo je do rasta otkupne cene krmača za klanje u odnosu na prethodni period.

Prasad telesne mase do 15 kilograma su bila skuplja tokom prve sedmice novembra na stočnoj pijaci u Čačku. Najčešće su se mogla pazariti po ceni od 210 din/kg.

Otkupna cena prasadi telesne mase od 16 do 25 kilograma bila je viša u klanicama na području podunavskog regiona. Obe kategorije prasadi bile su skuplje i na stočnoj pijaci u Smederevu. Za razliku od njih niža je bila cena tovnih svinja telesne mase od 80 do 120 kilograma i u klanicama i na pijaci žive stoke na ovom području.

Klaničari sa područja severno-bačkog regiona po višim su cenama protekle sedmice otkupljivali prasad telesne mase od 16 do 25 kilograma. Za razliku od njih niža je bila otkupna cena tovnih svinja telesne mase od 80 do 120 kilograma.

Jagnjad jeftinija u Požarevcu, a ovce u Čačku protekle nedelje

Pad prodajne cene jagnjadi u odnosu na poslednju sedmicu oktobra zabeležio je reporter STIPS-a iz Požarevca na stočnoj pijaci u ovom gradu. Dominirao je iznos od 290 din/kg. Cene šilježadi i ovaca ostale su nepromenjene.

Ovce su protekle nedelje bile jeftinije na pijaci žive stoke u Čačku. Najčešće su se mogle pazariti po ceni od 130 din/kg.

Dominantna otkupna cena dviski bila je niža u odnosu na predhodni period u klanicama na području šumadijskog regiona. Iznosila je 140 din/kg. Najčešća prodajna cena jagnjadi iznosila je 250 din/kg na pijaci žive stoke u Kragujevcu tokom prve nedelje novembra. Kod jaradi

je dominirao iznos od 200 din/kg, a kod ovaca i koza je najčešća postignuta cena iznosila 120 din/kg. Ovnovi za priplod mogli su se pazariti po ceni od 40.000 dinara po grlu.

Rast prodajne cene jagnjadi i pad cene šilježadi zabeležen je protekle nedelje na stočnoj pijaci u Smederevu. Kod jagnjadi je dominirao iznos od 300 din/kg, dok je najčešća prodajna cena šilježadi iznosila 210 din/kg.

Dominantna prodajna cena jagnjadi iznosila je 220 din/kg na stočnoj pijaci u Kraljevu. Za jarad su potencijalni kupci trebali da izdvoje 180 din/kg, dok je kod ovaca dominirao iznos od 120 din/kg.

Klanične cene žive stoke u Srbiji po okruzima za period 30.10. – 05.11.2017. godine

Jedinica mere din/kg	Težina/ uzrast	Rasa	Grad Beograd	Braničevski	Pčinjski	Mačvanski	Nisavski	Pirotski	Podunavski	Raški	Zajčarski	Moravički	Šumadijski	Juzno-bački	Juzno-banatski	Severno-bački	Srednje-banatski	Sremski	Dominantna cena- Srbija	
Bikovi	>500kg	HF	220																	
Bikovi	>500kg	SM	250		235	230	230		215	230	240	240				200		230		230
Dviske	sve težine	sve rase								180			140							
Jagnjad	sve težine	sve rase	280			250	270			240			250		270	230		250		250
Junad	350-480kg	sve rase			235	210					240							210		210
Junad	>480kg	sve rase	240					240				240	230		220		220			240
Krave za klanje	sve težine	SM	150			160		150	140	160	130	140	130			120		160		160
Krmače za klanje	>130kg	sve rase	120			120				135	100		110			100		120		120
Ovca	sve težine	sve rase	120			160		120		120			120					160		120
Prasad	16-25kg	sve rase	240			260	190		230	180	220		200		250	210		250		250
Telad	80-160kg	SM	350					380	360	450	420	450	450							450
Tovljenici	80-120kg	sve rase	160	150	180	180	160		160	155	120		160		170	145	170	160		160
Tovljenici	>120kg	sve rase	140	140	150	150				150	110		120		140					
Šilježad	sve težine	sve rase	200																	

**Cene žive stoke – stočne pijace u Crnoj Gori
za period od 26.10. - 01.11.2017. godine**

Naziv životinje	Težina/uzrast	Rasa	Jedinica mere	Dominantne cene (u €)						
				Bar	Berane	Bjelo Polje	Nikšić	Pijevlja	Podgorica	Prosek CG
Telad	80-160 kg	SM	kg.	~	3	3.1	3.2	3.1	~	3.1
Telad	80-160 kg	ostale	kg.	3.2	2.8	2.6	3.2	3	3.1	3
Junad	do 300 kg	ostale	kg.	~	~	~	2.4	~	2.1	2.25
Junad	preko 300 kg	ostale	kg.	1.8	~	1.6	2	1.5	~	1.7
Krave za klanje		ostale	kg.	1.2	1	0.9	1.1	1.1	1.2	1.1
Prasad		sve rase	kg.	3	3	3	3.2	3	3.4	3.1
Jagnjad		sve rase	kg.	2.6	~	2.35	2.3	2.3	2.5	2.4
Šilježad		sve rase	kg.	~	2.3	~	~	~	2.3	2.3
Ovce za klanje		sve rase	kg.	~	100	~	~	~	~	100
Jarad		sve rase	kg.	3.5	~	~	3	~	~	3.25
Priplodne ovce		sve rase	grlo	~	~	~	120	110	~	115
Priplodne koze		sve rase	grlo	~	~	~	100	~	~	100
Priplodne junice		SM	grlo	~	~	2300	~	1400	~	1850
Priplodne junice		HF	grlo	~	~	~	1500	~	~	1500
Priplodne junice		Melez	grlo	~	~	2100	~	~	~	2100
Priplodne krave		HF	grlo	1150	~	~	1500	~	1200	1283
Priplodne krave		Melez	grlo	~	1200	1100	900	950	1000	1030

1 Euro = 118,60 RSD

Izvor: AMIS

COMMISSION EUROPEENNE Datum **23.10.17**
Direction générale de l'Agriculture od **28.10.17**
DZ. V industries bovins, porcins, ovins et aviculture do **28.10.17**

CENE STOKE ZA KLANJE U EU
CENE NA TRŽIŠTU ZEMLJE ČLANICE

PRIX DE MARCHÉ - ETATS MEMBRES
MARKET PRICES - MEMBER STATES

BE	BG	CZ	DK	DE	EE	GR	ES	FR	HR	IE	IT	CY	LV	LT	LU	HU	MT	NL	AT	PL	PT	RO	SI	SK	FI	SE	UK	EU	Promena poslednje nedelje	
Junad 8-12 mU2			382.8					425.1			508.7									488.6	403.5	396.8	253.8						444.8	-9.86
Junad 8-12 mU3			390.9					431.1												481.4	332.3	385.8							413.6	-0.93
Junad 8-12 mR2								400.2			466.7		204.7							458.6	338.7	368.7	251.9						401.5	1.81
Junad 8-12 mR3								391.1												462.2	325.2	377.7	269.7						390.7	0.86
Junad 8-12 mO2								386.2	363.0		464.5		201.8							378.0	304.9	322.8	248.3	221.0					360.7	1.01
Junad 8-12 mO3								388.2	363.2		375.0									380.4	358.2	251.8							356.1	-1.54
Junad B-12								398.2	382.6		486.4		202.2							453.9	312.7	347.2	250.2	221.0					383.6	-0.50
Junad U2	365.4		356.4	382.7	415.7		375.6	464.9	411.1	425.0	352.9	439.1		283.6	408.6		289.7	380.0	403.4	354.8	391.6	286.3	351.1	353.9	40.9	457.5	405.0	476.4	3.83	
Junad U3	341.0		354.9	384.8	412.0		376.6	445.0	409.1	411.0	353.8	428.6		318.7					407.5	357.1	390.4		351.7			40.6	478.9	404.4	408.0	2.83
Junad R2	323.1		344.8	367.3	408.5	327.7	380.6	395.0	342.2	337.9	231.8	274.9	371.3	259.7	286.2	356.0	390.3	343.2	373.8	284.7	339.3	332.0	392.3	332.0	392.3		456.4	389.3	381.8	0.21
Junad R3	298.9		342.4	372.9	403.5	316.6	366.0	421.4	380.2	347.0	414.6		237.7	287.4	344.0		325.0	369.0	397.5	344.8	379.9	242.9	347.2	338.9	391.9	459.8	393.4	388.8	1.74	
Junad O2	292.7	271.3	329.1	341.0	364.2	277.1	346.6	381.2	343.0	337.0	328.8	322.9	306.0	217.9	254.2	317.6	275.7	296.2	367.0	347.1	332.8	343.6	259.7	306.1	273.9	352.9	445.4	351.5	344.9	2.00
Junad O3	274.4		335.2	344.7	370.0	296.7	349.8	375.1	351.4	340.0	339.3	326.4		233.9	267.7	316.0	293.3		364.0	355.5	336.6	358.9	241.2	317.0	314.1	358.2	435.0	361.1	357.0	2.27
Junad O4	346.9	271.3	343.0	357.8	398.7		385.6	426.8	389.6	345.8	327.6	306.0	222.6	287.0	382.3	274.8	297.4	369.5	397.4	339.1	374.7	257.4	339.0		362.6	489.0	382.1	387.6	2.30	
Bikovi R3			341.4	256.5	353.4		276.9		310.0	310.0	315.5		257.7		357.7		257.7		352.5	341.8	347.8	249.6	348.2	325.1				476.4	336.9	1.25
Bikovi U2							373.9				451.6									451.6									402.9	2.28
Goveda U3			443.2				377.4		418.0											467.7						607.9		476.6	408.4	1.68
Goveda U4							375.4													443.6								411.0	410	0.66
Goveda R3				363.1	429.9		365.5		370.0					392.0						421.3		321.8						390.0	0.66	
Goveda R4			397.7				354.4		357.0											381.0								402.1	-0.49	
Goveda O3				390.1	381.5		345.8		336.0											371.0		348.8						362.6	0.88	
Goveda O4							346.3		341.0																			376.7	0.53	
Goveda O1							357.3		354.0											436.9		333.5						388.9	0.65	
Kraveda R2	318.7										289.3									436.9		333.5						311.2	-11.80	
Kraveda R3	308.0		280.9	340.8	334.9		331.2	251.8	379.0	233.0	309.3			238.7	251.3	368.2	237.1		253.0	307.6	304.2	243.8	226.7	262.3	259.4	307.8	448.0	323.9	349.7	-0.39
Kraveda R4			281.0	332.0	339.9		330.3	273.9	365.0	236.3	336.4			230.0	246.0	344.8	242.4		299.0	307.1	304.1	290.0	230.1	231.0	287.3		430.0	316.2	321.2	-0.44
Kraveda O2	384.0		245.2	303.7	306.3	245.7	310.1	171.2	273.3	322.6	307.7	269.7		31.0	221.7	299.8	211.4		273.0	273.7	276.1	216.9	217.9	231.5	133.0	280.7	407.5	281.1	273.2	-1.41
Kraveda O3	278.0	226.1	251.5	323.4	307.9	238.3	312.0	206.2	216.4	327.0	208.3	289.5		278.8	228.0	307.0	278.2		293.0	277.7	281.2	208.1	218.9	215.4	123.3	254.5	409.7	297.9	296.0	0.12
Kraveda O4	275.2	216.5	252.7	323.5	316.5	245.3	312.4	278.2	317.0	305.4				230.8	221.4	246.2	246.2		302.0	282.6	280.7	216.8	216.8	216.0	199.6	242.9	369.7	297.7	302.1	-0.94
Kraveda P2	239.5	202.6	201.3	264.1	251.1	221.9	281.6	88.6	193.3	268.0	240.2	188.0	199.3	244.2	192.4	237.7	244.0	242.2	239.4	192.4	206.7	193.5	172.2	233.0	347.8	250.3	347.8	245.7	0.25	
Kraveda P3	228.3	216.5	200.2	295.7	290.1	201.4	301.1	236.8	293.0	267.8	180.0	219.5	210.6	278.4	181.7				261.0	232.6	248.1	198.3	208.5	201.7		241.9	379.9	265.8	282.8	-0.18
Kraveda U2	266.6	209.7	238.6	292.3	300.7	225.8	308.0	182.6	226.9	325.7	219.5	287.8		276.4	210.0	276.4	209.7	237.7	277.8	281.8	278.5	208.8	213.1	233.3		243.6	381.2	287.1	280.7	-1.66
Junice U2	377.5		283.3	375.5	385.0		388.4		409.2	443.0	453.4								389.8	341.5	384.4		326.0			403.3	476.3	435.1	1.80	
Junice U3	357.0			392.5	364.2		391.3		416.4	448.0	377.4	442.0							363.3	336.1	393.5		336.4			425.3	485.9	421.7	421.5	-4.06
Junice R2	330.5		288.1	361.9	380.5		370.6		406.1	385.0	444.0			193.7	225.2	410.0	212.7		370.0	365.8	325.9	386.9	256.9	316.5		371.2	475.6	405.4	381.6	1.92
Junice R3	320.5		281.2	377.1	379.5		377.7		406.8	382.0	380.3	421.0							287.1	383.2	325.7	378.0	281.0	331.8	278.8	378.4	459.9	411.8	387.7	1.58
Junice R4			288.1	373.5	378.1		376.7		383.4	379.0	378.8	406.5		243.6	227.3				316.0	351.6	328.9	381.0	254.5	333.2	308.0	358.2	459.7	418.1	394.2	1.66
Junice O2			254.3	324.7	305.6		349.7	388.9	343.4	323.9	292.0			164.5	199.1		219.7		226.0	304.0	300.6	262.7	286.2	282.5		311.6	404.8	366.0	310.0	0.77
Junice O3			280.4	350.5	310.4	236.1	362.3	351.6	355.2	334.0	326.6	297.0	205.0	205.0	281.6	178.2			265.0	285.2	308.4	350.9	238.4	293.4		305.3	422.4	388.8	334.7	-1.07
Junice O4			261.9	344.2	316.8		362.2		346.0	335.0	326.2			180.2	242.9				282.0	299.4	310.8		230.3	347.8		290.5	429.9	394.4	369.5	-0.41
Junice	353.2		269.1	361.0	358.9		373.4	378.8	405.9	407.6	375.6	442.8	205.0	195.8		395.6	205.8	297.1	261.4	361.7	344.7	377.2	239.6	319.6		319.2	441.1	405.6	388.1	0.03
Prosječna cena svake kategorije	289.8	220.4	288.0	333.1	352.0	246.8	351.3	363.3	362.0	355.8	326.2	390.4	226.7	212.2	233.4	372.3	223.0	274.0	283.7	353.9	316.2	329.7	232.8	316.6	226.4	311.4	430.3	374.7	351.4	0.12

**Cene jaja, pilećeg mesa i mlečnih proizvoda - zelene pijace
u Srbiji za period 30.10.–05.11.2017. godine**

Naziv proizvoda	Jedinica mere	CENTRALNA SRBIJA										VOJVODINA						Dominantna cena - Srbija				
		Beograd Kalenić	Beograd Skadarlija	Čačak	Kragujevac	Kraljevo	Loznica	Nis	Piroć	Požarevac	Smederevo	Vranje	Zajčar	Kikinda	Novi Sad	Pančevo	Sombor		S.Mitrovica	Subotica	Zrenjanin	
Jaja (A)	komad	13	13	14	13	11	10	10	11	13	12	11	13	12	12	12	10	10	13	13	13	13
Jaja (B)	komad	12	12	13	11	10	9	9	10	12	11	10	12	11	11	11	11	9	12	11	11	11
Jaja (C)	komad	11	11	12	10	9	8	8	9	11	10	9	11	11	10	10	8	11	10	10	10	11
Jaja (S)	komad	14	14	15	14	12	11	11	12	14	13	12	14	14	13	13	11	11	14	14	14	14
Piletina (sve rase)	kg	220	260	270	280	230	280	280	280	250	210	270	280	290	300	250	270	240	220	220	220	280
Beli sir (masni)	kg	450	400	450	370			350	600	390	400	300	380	600	500	450	350	500	500	500	450	450
Beli sir (polumasnii)	kg	350	300	250	260	300	300	300	340	300	300	300	340	330	300	330	300	400	300	300	300	300
Kajmak	kg	900	900	600	750	600	600	650	880	800					700	800	700	900				



Žitarice i stočna hrana

Reprter STIPS-a, protekle sedmice je evidentirao rast dominantnih cena kukuruza, okrunjenog prirodno sušenog, pšenice, stočnog ječma i stočnog brašna upakovanih u džakove na pijaci u Obrenovcu. U maloprodajnim objektima su bili skuplji sojina sačma i suncokretova sačma u odnosu na prethodni period.

Na gazdinstvima u okolini Čačka došlo je do rasta prodajne cene lucerkinog sena u balama tokom prve sedmice novembra. U maloprodajnim objektima na području ovog grada jeftiniji su bili sojina sačma i suncokretova sačma.

Kukuruz, okrunjen prirodno sušen upakovan u džakove bio je skuplji u poređenju sa prethodnom sedmicom na gazdinstvima u okolini Niša. Dominirao je iznos od 25 din/kg. U silosima na području ovog grada evidentiran je rast cene pšenice upakovane u džakove.

U silosima na području Novog Sada došlo je do pada dominantnih cena kukuruza okrunjenog prirodno sušenog, kukuruza okrunjenog veštački sušenog u rinfuzu i sojinog zrna upakovanog u džakove u odnosu na predhodni period.

Na gazdinstvima u okolini Pančeva protekle je sedmice bila jeftinija pšenica u rinfuzu. U silosima na području ovog grada bilo je skuplje sojino zrno upakovano u džakove.

Rast dominantne cene lucerkinog sena u balama na 20 din/kg zabeležen je protekle sedmice na gazdinstvima u okolini Požarevca. U maloprodajnim objektima na području ovog grada bili su jeftiniji sojina sačma i suncokretova sačma. Na pijaci u Požarevcu je zabeležen rast cene lucerkinog sena u balama i pad cene kukuruza okrunjenog prirodno sušenog upakovanog u džakove.

Lucerkinio seno u balama bilo je skuplje tokom prve sedmice novembra i na gazdinstvima u okolini Smedereva. Dominirao je iznos od 22 din/kg.

Kukuruz, pšenica, stočni ječam, stočno brašno, lucerkinio brašno, sojina sačma, suncokretova sačma i sojino zrno bili su skuplji na području Sombora u odnosu na poslednju sedmicu oktobra.

Agroinfo vesti

Razvojna agencija Srbije (RAS) pozvala je sve preduzetnike iz Srbije koji žele da unaprede svoj izvoz da se prijave za program podrške i konkurišu za maksimalno milion dinara bespovratnih sredstava. V.d. direktora RAS Radoš Gazdić rekao je da je reč o Programu promocije izvoza, u delu koji se odnosi na individualne nastupe na međunarodnim sajmovima u inostranstvu, a koji je otvoren početkom marta ove godine u okviru kampanje "Kreiraj život". RAS sufinansira do 50% ukupnog iznosa troškova, što maksimalno može biti do million dinara i to za zakup i izgradnju izložbenog prostora, izradu promotivnog materijala i organizaciju uzvratnih poseta stranih kompanija, potencijalnih partnera. (Agronews)

Promet robe na produktnoj berzi u Novom Sadu od 30. oktobra do 03. novembra 2017. godine

Najvažnije iz protekle nedelje:

- Pad prometa
- Dešavanja na svetskim berzama

Nakon prošlonedeljne stagnacije cena primarnih poljoprivrednih proizvoda koji su prometovani preko novosadske berze, ova nedelja je donela pad cena. Ukupno je prometovano 1.350 tona robe (-38,64%), finansijske vrednosti 27.041.500,00 dinara (-40,25%).

Sredinom oktobra kukuruz novog roda je dostigao svoj najviši cenovni nivo, kada je u trgovanju registrovana cena od 18,20 din/kg bez PDV-a. Iako je ovogodišnji prinos kukuruza bio znatno ispod proseka, nekonkurentnost domaćeg kukuruza na svetskom tržištu dovodi do odsustva izvoznika u trgovanju, odnosno ponuda je trenutno veća od potražnje. Ove nedelje je trgovano samo kukuruzom starog roda, 2016. po ceni od 17,40 din (19,14 din/kg sa PDV-om).

Ponderisana cena pšenice je niža za 0,20% u odnosu na prethodnu nedelju. Kilo-gram hlebnog zrna je u proseku koštao 18,70 din (20,57 sa PDV-om). Posmatrano prema kvalitetu, pšenica bez klasifikovanog nivoa proteina je prometovana po ceni od 18,70 din (20,57 din sa PDV-om), pšenica sa 11,5% proteina po 18,40 din (20,24 sa PDV-om), dok je ona pšenica sa 12+% trgovana po ceni od 18,75 din (20,63 din/kg sa PDV-om).

Zrno soje je tokom tekuće nedelje nuđeno po cenama koje su se kretale od 50,50 do 52,00 din/kg bez PDV-a, ali zainteresovanih kupaca koji bi zrno platili na ovom cenovnom nivou nije bilo.

Berzanski index PRODEX je na dan 02.11.2017. bio na nivou od 216,45 indeksnih poena, što je za 0,17 poena niže u odnosu na vrednost iz prethodne nedelje.

direktor
Miloš Janjić

Pregled zaključenih i ponuđenih količina, kao i dijapazon zaključenih i ponuđenih cena poljoprivrednih proizvoda u posmatranom periodu, dati su u sledećoj tabeli:

ROBA	PONUĐENA KOLIČINA (t)	CENA PONUDE DIN/KG SA PDV-OM	ZAKLJUČENA KOLIČINA (t)	ZAKLJUČENA CENA DIN/KG SA PDV-OM	PROMENA U ODNOSU NA PRETHODN U NEDELJU
Kukuruz veštački sušen, rod 2016.	500	19,14	500	19,14	-
Pšenica, rod 2017.	50	20,57	50	20,57	
Pšenica, rod 2017. proteini minimum 11,5%	100	20,24	100	20,24	-0,20%
Pšenica, rod 2017. proteini minimum 12%	500	20,63	500	20,63	
Pšenica, rod 2017. proteini minimum 12% gratis lager do 30.11.	200	20,52	200	20,52	-
Soja, rod 2017.	200	55,55-56,65	-	-	-

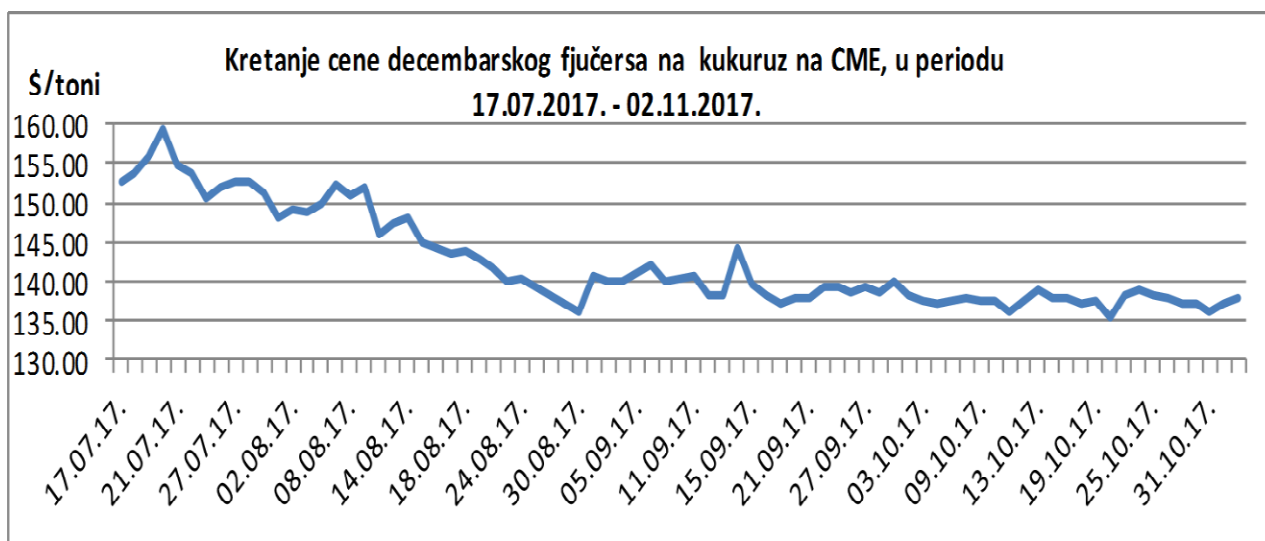
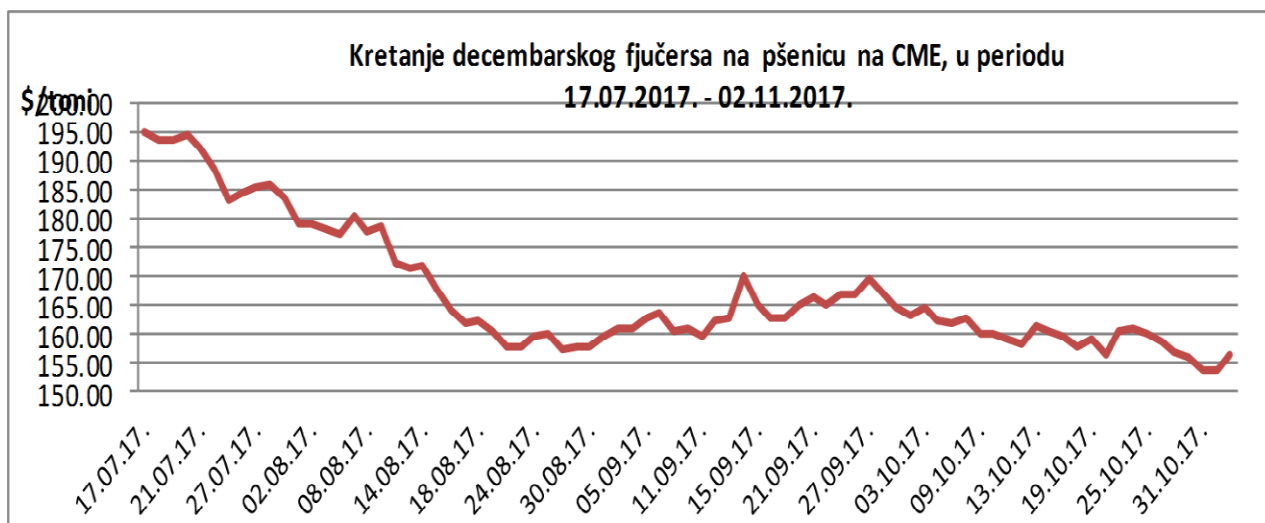
PRODEX

Berzanski index PRODEX je na dan 02.11.2017. bio na nivou od 216,45 indeksnih poena, što je za 0,17 poena niže u odnosu na vrednost iz prethodne nedelje.



Cene poljoprivrednih proizvoda u protekloj nedelji na vodećim robnim berzama, bile su sledeće:

PREGLED DNEVNIH PROMENA CENA NA CME GROUP, DECEMBARSKI FJUČERS 2017.					
	ponedeljak	utorak	sreda	četvrtak	petak
Pšenica	156,97 \$/t	156,02 \$/t	153,74 \$/t	153,59 \$/t	156,53 \$/t
Kukuruz	137,24 \$/t	137,24 \$/t	136,06 \$/t	137,08 \$/t	137,95 \$/t

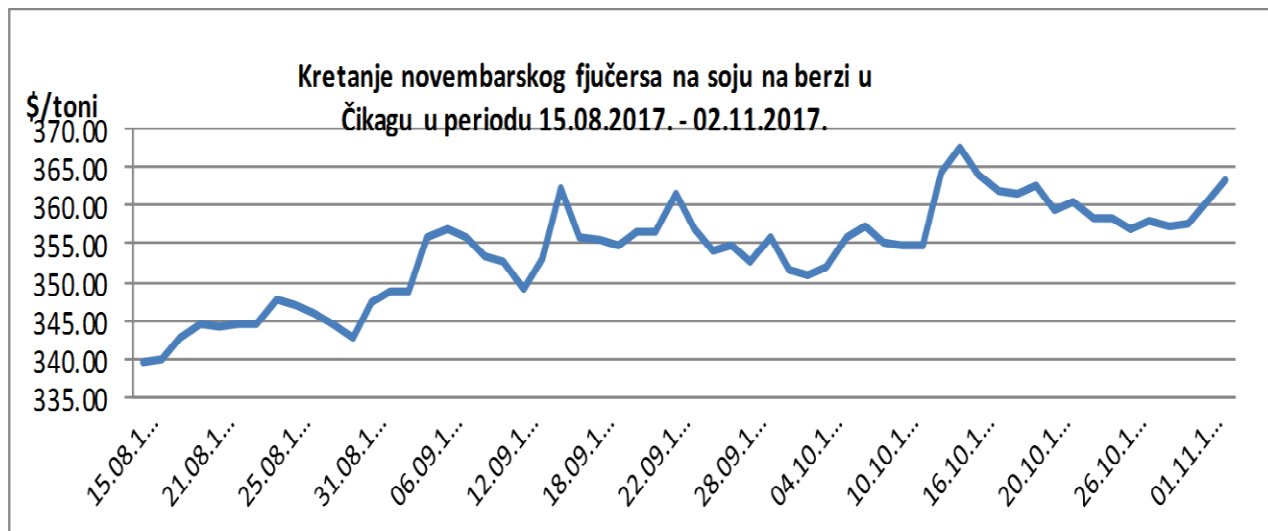


U Čikagu u odnosu na prethodnu nedelju, pšenica je pojeftinila 1,30%, a kukuruz je ostao nepromenjen.

Berba kukuruza u SAD kasni u odnosu na prošlu godinu, ali prinosi su iznad očekivanih.

PREGLED DNEVNIH PROMENA CENA NA CME GROUP

	ponedeljak	utorak	sreda	četvrtak	petak
Soja, zrno, nov 17.	357,96 \$/t	357,38 \$/t	357,74 \$/t	360,46 \$/t	363,40 \$/t
Sojina sačma, dec 17.	312,10 \$/t	312,30 \$/t	311,80 \$/t	311,60 \$/t	317,40 \$/t



U Čikagu u odnosu na prethodnu nedelju, soja je poskupela 1,83%, a sojina sačma je poskupela 1,70%.

Cena soje je rasla zbog očekivanih nižih prinosa u SAD.

	PŠENICA	KUKURUZ
BUDIMPEŠTA	-	
EURONEXT PARIZ	163,00 €/t (fjučers dec 17)	151,50 €/t (fjučers nov 17)

U Parizu u odnosu na prethodnu nedelju, pšenica je poskupela 0,31%, a kukuruz je poskupeo 0,50%.

Blago slabljenje evra u odnosu na dolar omogućilo je korekcije cena.