



16.11.2010.

Vol.7, Broj 45.

Ministarstvo poljoprivrede,
šumarstva i vodoprivrede
Republike Srbije

Izveštaj pripremio : Institut
za primenu nauke u poljo-
privredi










Email:
stips@minpolj.gov.rs

telefon:
011-3616281

45

www.stips.minpolj.gov.rs

ŽIVA STOKA, ŽITARICE I STOČNA HRANA

Ponuda, tražnja i cene goveda u Srbiji		1
Dobra ponuda prasadi i tovnih svinja		2
Pregled cena žive stoke na stočnim pijacama		3
Cene žive stoke u klanicama		4
Cene stoke u EU		5
Cene žive stoke na pijacama u Crnoj Gori		6
Žitarice i stočna hraniva, Agroinfo vesti		7
Nedeljni prikaz cena žitarica i stočne hrane		8
Promet robe na produktnoj berzi u Novom Sadu		9-11

Jeftinija telad HF rase na pijaci žive stoke u Obrenovcu

Nešto bolja ponuda teladi obe rase u odnosu na prethodnu nedelju evidentirana je na stočnoj pijaci u Obrenovcu. Cene teladi SM rase nepromenjene, dok su grla HF rase bila jeftinija za 10 din/kg. Prodaja toвне junadi odvijala se po istoj ceni kao i sedmicu pre, kako kod grla do 300, tako i kod grla preko 480 kilograma. Nije bilo u ponudi krava za klanje. U klanicama na području Beograda nije bilo značajnije promene ponude tražnje i otkupnih cena svih kategorija goveda.

Iako je bila bogata i raznovrsna ponuda stoke, kao i prethodnih nedelja izostala je ponuda goveda na stočnoj pijaci u Loznici. Prošle nedelje su u ponudi bila telad obe rase, a u nedelji za nama nije bilo nijedno grlo.

Otkupna cena teladi je u klanicama na području zlatiborsko-moravičkog re-

giona varirala u zavisnosti od rase i kvaliteta grla varirala od 250 do 300 din/kg. Ipak je protekle sedmice dominirala cena od 280 dinara. Muška toвна junad su se najčešće otkupljivala po ceni od 150 do 160 dinara, dok je kod tovnih junica iznos varirao od 140 do 150. Kao i prethodnih nekoliko nedelja krave za klanje su klaničari ovog kraja otkupljivali po ceni od 110 do 120 din/kg.

Uobičajena ponuda goveda za ovaj period godine na pijaci žive stoke u Pirotu, a i cene po kojima su se prodavala ostala je nepromenjena u odnosu na prethodnu sedmicu.

Reporter STIPS-a sa ostalih stočnih pijaca u Srbiji obuhvaćenih projektom nisu evidentirali bitnije promene cena, ponude i tražnje goveda.

Porast cene prasadi do 15 kilograma na pijaci u Obrenovcu

Znatno veća tražnja prasadi telesne mase do 15 kilograma protekle nedelje na stočnoj pijaci u Obrenovcu uslovlila porast cena ove kategorije prasadi u proseku za 10 din/kg. Obim ponude prasadi težine do 25 kilograma bio je bolji, ali to nije uticalo na promenu dominantne cene u odnosu na prethodni period. Ponuda tovniih svinja obe kategorije bila je dosta dobra, ali je obim prodaje bio lošiji nego prošle nedelje. Prodajne cene ostale su nepromenjene. Evidentirana je prodaja nekoliko grla krmača za klanje po dominantnoj ceni od 110 din/kg.

Dobra ponuda prasadi, a kvalitet prilično dobar na pijaci žive stoke u Smederevu. Potražnja zbog tekućih slava zadovoljavajuća, kako kod grla do 15 tako i kod grla do 25 kilograma telesne mase. Što se ostalih kategorija svinja tiče nije bilo značajnijih promena ponude, tražnje i dominantnih cena u odnosu na protekli period.

Otkupna cena tovniih svinja u klanicama na području Čačka i ostalih mesta zlatiborsko-moravičkog regiona bila je

130 do 140 dinara za kilogram žive mere u zavisnosti od kategorije i klase grla.

Na stočnoj pijaci u Loznici je protekle sedmice bila najzastupljenija i najbrojnija ponuda svinja u kategoriji od 25 do 50 kilograma, a to je ujedno i najtraženija kategorija obzirom na predstojeće verske praznike. U klanicama mačvansko-podrinjskog regiona su zahvaljujući dobroj i kvalitetnoj hrani, tovljenici koji su u ponudu klaničarima veoma dobrog kvaliteta.

U Pančevu je na stočnoj pijaci protekle nedelje dominirala ponuda prasadi, dok je obim ponude ostalih kategorija svinja bio nešto slabiji. Nakupci iz okolnih mesta su preovladavali na pijaci kako u prodaji prasadi tako i tovljenika. U klanicama južnobanatskog regiona otkupne cene su nepromenjene, a ponuda svinja na prošlonedeljnom nivou.

Na ostalim prodajnim i otkupnim mestima u Srbiji nije evidentirana promena ponude, tražnje i cene svinja u proteklom periodu.

Blagi pad cene jagnjadi i jaradi na području Beograda

Blagi pad cene jagnjadi u poređenju sa prethodnom nedeljom zabeležio je reporter STIPS-a na stočnoj pijaci u Obrenovcu, dok je cena ostalih kategorija ovaca nepromenjena. Jeftinija su bila i jarad u poređenju sa prošlom sedmicom pošto je i ponuda bila bolja, dok je cena koza mirovala.

Na pijaci žive stoke u Loznici je na dan održavanja pijace evidentirana bogata i raznovrsna ponuda ovaca i koza. Cene su uglavnom zadržale prošlonedeljni nivo.

Dobra ponuda ovaca evidentirana je na stočnoj pijaci u Smederevu, a obim prodaje bio je nešto bolji nego prethodnih nedelja, jer nailazi period porodičnih slava.

Uobičajena situacija po pitanju ponude i tražnje ovaca i koza na pijaci žive stoke u Pirotu, a cene se nisu značajnije menjale u odnosu na prethodni period.

Klanične cene žive stoke u Srbiji po okruzima za period 8-14.11.2010. godine

Jedinica mere din/kg	Težina/ uzrast	Rasa	Grad Beograd	Braničevski	Pčinjski	Mačvanski	Nišavski	Pirotski	Podunavski	Raški	Zajčarski	Moravički	Šumadijski	Južno-bački	Južno-banatski	Severno-bački	Srednje-banatski	Sremski	Dominantna cena Srbija	
Bikovi	>500kg	HF	175	180										160						
Bikovi	>500kg	SM	185	200	180	180	160		180	150	180	180		180						180
Dviske	sve težine	sve rase										150								
Jagnjad	sve težine	sve rase	200	250	210	170	200	200	180	180	180	180	180	180	180	180	180	180	180	180
Jarad	None	sve rase		200								180								
Junad	<=300kg	SM	180						140											
Junad	350-480kg	sve rase		165	165		180													
Junad	>480kg	sve rase		140	140				160	140	165	160	140	165	165	165	165	165	165	140
Krave za klanje	sve težine	HF	125	150										110	80	80				
Krave za klanje	sve težine	SM			120	120	90	105	110	110	110	120	100	125	85	85				120
Krmače za klanje	>130kg	sve rase		100	95								110							
Ovca	sve težine	sve rase		120	120	90	100	100	110	130	110	110	110	90	80	80				120
Prasad	16-25kg	sve rase		140	140	130	110		140	110	110	150	150	150	150	150				140
Prasad	<=15kg	sve rase																		
Telad	80-160kg	HF			300								280							
Telad	80-160kg	SM		300	290		260	280	270	300	280	280	300							300
Tovljenici	80-120kg	sve rase	155.6	150	130	120	100		140	130	140	140	120	140	120	120	140	120	120	120
Tovljenici	>120kg	sve rase		180	115	110	100		110	110	110	130	110	110	110	110	110	110	110	110
Šilježad	sve težine	sve rase		140			130		150				150							150

COMMISSION EUROPEENNE

Direction générale de l'Agriculture

D2. Viandes bovine, porcine, ovine et aviculture

CENE STOKE ZA KLANJE U EU

CENE NA TRŽIŠTU ZEMLJE ČLANICE

PRIX DE MARCHÉ - ETATS MEMBRES
MARKET PRICES - MEMBER STATES

Datum

od: 01.11.10

do: 07.11.10

(EURO/100kg P.C/DW)	BE	BG	CZ	DK	DE	EE	GR	ES	FR	IE	IT	CY	LV	LT	LU	HU	MT	NL	AT	PL	PT	RO	SI	SK	FI	SE	UK	EU	Promena poslednji	
Junad U2	329.2	318.6	327.4	344.2	445.9	353.3	363.0	304.1	383.0	258.7	351.3	298.2	342.8	281.2	350.7	318.4	298.2	365.6	312.6	301.0	365.2	3.86								
Junad U3	306.3	305.2	323.9	341.8	426.9	345.6	349.0	302.9	383.3	241.5	321.4	345.7	294.2	344.5	313.9	306.4	366.3	322.0	302.6	352.3	4.72									
Junad R2	281.1	279.9	299.7	318.3	423.8	338.2	331.0	290.2	322.0	169.1	245.4	324.9	250.3	289.8	341.9	232.4	305.2	291.1	331.6	305.4	292.9	326.3	1.74							
Junad R3	257.5	273.5	297.3	317.8	413.4	333.1	324.0	292.2	334.8	252.5	303.8	251.2	263.3	339.3	328.7	257.7	281.9	339.4	309.0	292.2	326.2	1.69								
Junad O2	244.4	272.6	277.9	298.9	297.5	219.7	400.0	286.0	273.1	289.2	289.0	168.9	250.1	282.6	251.9	231.8	280.3	287.4	285.4	287.4	269.0	281.4	4.23							
Junad O3	231.9	273.5	274.6	298.0	300.5	387.4	283.6	283.0	274.1	292.0	289.0	175.1	266.2	270.4	251.2	245.3	315.0	263.3	317.7	273.3	292.5	283.5	292.7	301.5	275.5	289.5	4.45			
Junad	299.0	273.2	292.9	301.7	326.0	226.0	415.2	324.3	330.7	294.0	359.5	289.0	170.0	254.8	334.3	251.9	251.2	248.6	338.4	266.5	334.5	230.0	303.9	288.5	293.5	300.8	286.0	326.7	3.16	
Bikovi R3	292.7	215.3	294.2						231.0	230.3		247.2						310.7	275.2									272.8	5.04	
Bikovi	292.7	215.3	294.2						231.0	230.3		247.2						310.7	275.2									272.8	5.04	
Goveda U2									347.0	291.4								393.7										313.8	3.88	
Goveda U3									347.0	296.0								356.8										314.6	2.31	
Goveda U4									326.0	294.6								339.7										310.3	3.99	
Goveda R3									314.0	284.3					320.7			348.2										307.8	2.00	
Goveda R4									298.0	283.4					270.0			334.0										310.4	3.03	
Goveda O3									267.0	266.5					209.9			323.4										277.7	1.57	
Goveda O4									261.0	265.9					190.3			295.0										285.4	1.20	
Goveda	268.2	193.3	228.5	273.8	248.0	208.6			292.3	276.8		298.7			206.8			354.9									305.4	294.0	2.15	
Krave R2	248.9	193.3	228.5	273.8	248.0	208.6			317.0	245.6		171.4	166.6		202.2			228.7	208.5	217.8	208.0	203.8	201.3				240.2	279.9	0.15	
Krave R3	225.3	272.3	248.1						242.1	305.0	251.1				177.1	309.0	184.2	241.4	228.7	208.5	217.8	208.0	203.8	201.3				239.1	276.8	-0.75
Krave R4	223.3	195.2	206.2	223.3	223.0	168.8	195.1	182.5	265.0	229.6	208.2				178.1	193.1	193.1	234.2	234.8	208.9	184.3	209.9	187.0				240.7	248.1	-0.14	
Krave O2	214.7	194.2	206.2	246.1	229.6	160.2	193.2	184.0	270.0	234.8	216.8				170.9	244.8	202.4	213.4	207.6	192.2	173.1	186.7	182.0	186.0			217.6	211.0	-0.13	
Krave O3	211.7	204.9	247.2	234.8	149.1	166.9	199.4	191.7	183.8	268.9	229.7	199.7	167.8	179.0	175.0	252.6	207.6	217.6	217.2	197.9	169.9	184.2	181.4	187.6			205.3	207.0	-1.17	
Krave O4	180.7	195.4	165.4	187.3	183.2	147.8			149.3	216.0	199.3				210.0	205.4	186.9	220.1	215.1	202.7	172.1	174.9	184.2	181.8			245.3	219.1	0.29	
Krave P2	174.3	200.9	174.2	171.0	193.2	146.9	184.4	148.0	241.0	224.7	198.6	157.0	157.1	165.7	201.3	175.7		166.7	181.8	177.5	149.9	173.9	161.7	174.5			170.0	184.4	-1.88	
Krave P3	219.8	195.8	199.9	220.4	221.8	150.4	191.7	183.8	268.9	229.7	199.7	167.0	148.7	168.5	263.2	196.9		210.4	215.5	192.2	162.7	181.4	187.3	181.5			238.5	211.2	-1.61	
Krave	354.0	263.6	298.9	316.2					328.1	393.0	303.5	413.0			370.4		201.3	328.8	227.6	346.0							313.9	375.2	5.17	
Junice U2	333.5	238.2	328.9	304.8					344.5	388.0	306.4	404.0			339.0			314.3	312.2	238.3			279.9				316.5	361.2	2.37	
Junice R2	275.5	253.9	245.9	261.2	303.0	215.1	400.2	291.0	328.0	289.1	411.6				196.8	339.0	227.2	289.8	225.6	340.4	213.7	276.1	213.5				303.2	343.0	8.40	
Junice R3	266.0	240.9	304.5	296.6					338.0	329.0	292.4	406.9			169.2	328.0	236.3	260.2	293.5	225.6			227.7	278.6			306.8	326.1	3.99	
Junice R4	250.5	219.0	249.8	234.2	208.6	395.6	264.4	270.0	266.3	231.5					193.6			274.0	233.3			222.8	283.4			303.7	307.0	2.31		
Junice O2	217.2	269.5	237.9	198.1	390.1	281.7	285.0	273.3	225.5	244.0					156.7	283.3	219.1	158.4	248.9	214.5	328.6	217.2	236.7	195.2			247.8	277.8	0.45	
Junice O3	215.0	267.7	239.3	144.9					244.0	270.7					160.7	277.6	207.4	200.0	253.5	215.6			214.9	251.1			291.3	259.5	1.98	
Junice O4	318.8	251.3	229.1	287.6	274.5	177.7	393.6	323.2	342.1	283.7	399.8	244.0	158.3	166.5	327.6	216.2	201.3	213.0	293.8	220.5	338.0	217.4	266.0	174.4			282.8	301.8	3.30	
Polutke	246.6	229.8	246.9	268.3	276.4	189.1	372.6	302.2	296.5	269.5	340.7	238.8	161.9	207.1	307.6	217.5	84.9	214.3	282.8	230.9	302.3	187.4	276.0	220.6			274.9	285.8	1.77	
Promena poslednje nedelje	0.7	1.5	1.4	3.1	-3.3	-0.5	3.5	-1.0	-1.4	1.2		2.5	5.8	-0.6	3.3		-4.8	2.3	5.9	-0.7	-1.8	8.0	4.0	-2.9	-1.2	4.2				

Izvor : EU Komisija

**Cene žive stoke – stočne pijace u Crnoj Gori
za period od 4-10.11.2010.godine**

Naziv životinje	Težina/uzrast	Rasa	Jedinica mere	Dominantne cene (u €)						Prosek CG
				Bar	Berane	Bjelo Polje	Nišić	Pijevlja	Podgorica	
Telad	80-160 kg	SIM	kg.	~	~	2.9	~	~	~	2.9
Telad	80-160 kg	ostala	kg.	2.8	~	2.4	~	~	2.8	2.67
Junad	do 300 kg	ostala	kg.	~	~	~	~	~	2	2
Junad	više od 300 kg	SIM	kg.	2	~	1.6	~	~	1.9	1.83
Krave za klanje		SIM	kg.	~	~	1	~	~	~	1
Krave za klanje		sve rase	kg.	1.2	~	0.9	~	~	0.8	0.97
Prasad		sve rase	kg.	3.2	~	3.2	~	~	2.7	3.03
Jagnjad		sve rase	kg.	3	~	2.4	~	~	~	2.7
Šilježad		sve rase	kg.	~	~	~	~	~	2.5	2.5
Ovce za klanje		sve rase	kg.	~	~	~	~	~	1.6	1.6
Ovnovi		sve rase	kg.	2.8	~	2.2	~	~	2.4	2.47
Jarad		sve rase	kg.	3.2	~	2.5	~	~	2.5	2.73
Priplodne ovce		sve rase	grlo	~	~	100	~	~	100	100
Priplodne koze		sve rase	grlo	~	~	70	~	~	~	70
Priplodne krave		HF	grlo	~	~	~	~	~	700	700
Priplodne krave		Melez	grlo	870	~	700	~	~	750	773.33

1 Euro =106,84 Dinara

Izvor: AMIS



Žitarice i stočna hrana

U silosima na području Pančeva nije bilo promena cena kukuruza u odnosu na protekli period. Što se pšenice tiče nema više aktivnog otkupa roda 2010 godine tako da ni otkupna cena nije formirana protekle nedelje.

Starog kukuruza u gazdinstvima na području Loznice gotovo i da nema u ponudi za prodaju. Lucerkino seno je slabog kvaliteta, a pšenica se kako kad pojavi u prodaji. Maloprodajna mreža je bila dobro snabdevena, a prodaja prosečna. Na pijaci je evidentirana dobra ponuda kukuruza u zrnju. U ponudi je kukuruz veštački sušen i smešan sa starim kukuruzom. Ponuda sena i slame je dosta slaba.

Ponuda žitarica je u toku 45. sedmice na pijaci u Zaječaru bila vrlo slaba, a cene su nepromenjene u odnosu na prethodnu nedelju.

Na tržištu žitarica na području Čačka je došlo jedino do rasta dominantne cene stočnog ječma koji je koštao 22 din/kg. Prodajne cene ostalih žitarica i stočnih hraniva se nisu bitnije menjale, pa je kod kukuruza dominirao iznos od 20, a pšenice 19 din/kg. Najčešća cena stočnog brašna bila je 10, a suncokretove sačme 30 do 32 din/kg.

U Obrenovcu je na pijaci protekle nedelje posle dužeg perioda evidentirana prodaja lucerkinog sena u balama po ceni od 8 do 10 din/kg. U odnosu na prošlu nedelju poskupela je pšenica upakovana u džakove najčešće od 50 kg. U silosima na području Beograda zabeležen je blagi porast cene pšenice u rinfuzu u odnosu na prethodnu sedmicu.

Agroinfo vesti

Direktor Kompenzacionog fonda, Milan Đakov najavio je da će u januaru krenuti svojevrsan karavan, čiji će cilj biti da poljoprivrednim proizvođačima približi način funkcionisanja sistema javnih skladišta. Karavan će na svom putu posetiti 16 opština, a sa poljoprivrednicima će razgovarati predstavnici banaka, Kompenzacionog fonda, Ministarstva poljoprivrede, kao i lokalnih skladišta. Sistem javnih skladišta omogućava proizvođačima da robu prodaju u trenutku kada je cena najpovoljnija. Na osnovu robnog zapisa, koji se dobija prilikom predaje proizvoda skladištima, poljoprivrednici kod banaka mogu konkurisati za kredit sa kamatnom stopom od 3% na godišnjem nivou.

Ministarstvo poljoprivrede će za subvencije po hektaru u 2011. godini prihvatati fiskalne račune koji su izdati od 01. oktobra 2010. godine, kao što je bilo i ove godine. Ovim će se omogućiti poštovanje proizvodne godine u poljoprivredi i olakšaće svim poljoprivrednicima sam postupak prikupljanja fiskalnih računa, obzirom da se deo kupovina repromaterijala obavi u jesen. Najvažniji zadatak za poljoprivredne proizvođače u narednom periodu je obnova registracije poljoprivrednih gazdinstava, o čemu će poljoprivredni proizvođači biti naknadno obavešteni, kada za to dođe vreme, kažu u Ministarstvu poljoprivrede.

Cene žitarica i stočne hrane u Srbiji za period 8-14.11.2010. godine

Proizvod	Jed.Mere	Mesto prodaje	Centralna Srbija														Vojvodina												
			Beograd	Obrenovac	Čačak	Kragujevac	Kraljevo	Loznica	Niš	Pirót	Požarevac	Smederevo	Vranje	Zajčar	Beograd	Novi Sad	Pančevo	Sombor	S.Mitrovica	Subotica	Zrenjanin								
Kukuruz (okrunjen, veštački sušen)	džak 50kg	Gazdinstvo						20																					
Lucerka (seno u balama)	bala 12-25kg	Gazdinstvo	10	9		10	10	14	10	6							11												
Kukuruz (okrunjen, veštački sušen)	džak 50kg	Maloprodaja				40	30	32										22											
Lucerino brašno (min 15% proteina)	džak 25kg	Maloprodaja				50	47	53	55	60	58																		
Sojina sačma (44% proteina)	džak 33kg	Maloprodaja	55														70	56											
Stočno brašno	džak 33kg	Maloprodaja							13	16							10												
Suncokretova sačma (33% proteina)	džak 33kg	Maloprodaja	35			15	32	33	25	32	33																	29	
Kukuruz (okrunjen, prirodno sušen)	džak 50kg	Pijaca	18	21				30		20							16	18											
Kukuruz (okrunjen, veštački sušen)	džak 50kg	Pijaca		20		20	21	20																					
Lucerka (seno u balama)	bala 12-25kg	Pijaca	12				10		6							12	13												
Pšenica	džak 50kg	Pijaca	20	19		20	23	22	28	20						17													
Stočni ječam	džak 50kg	Pijaca	20	22		23	23	22	36							19													
Stočno brašno	džak 33kg	Pijaca		10			13																						
Kukuruz (okrunjen, prirodno sušen)	džak 50kg	Silos															16											24	
Kukuruz (okrunjen, prirodno sušen)	rinfuz	Silos																										18	
Kukuruz (okrunjen, veštački sušen)	rinfuz	Silos																										18	
Pšenica	džak 50kg	Silos																				18						20	
Pšenica	rinfuz	Silos									17																	19	18
Stočni ječam	džak 50kg	Silos	22.15																			19						22	
Stočno brašno	džak 33kg	Silos	13				13	11		9	13																	10	

Promet robe na produktnoj berzi u Novom Sadu od 8. do 12. novembra 2010. godine

Iz protekle nedelje izdvajamo:

- Prepolovljen promet
- Dalji rast cene pšenice
- Stabilna cena kukuruza
- Pad cena žitarica, a rast cena sojinog kompleksa na čikaškoj berzi
- Kretanje PRODEX-a

Prepolovljen promet kukuruza i pšenice, kao najfrekventnijih roba u trgovanju na Produktnoj berzi, dovelo je pada ukupnog prometa u odnosu na prethodnu nedelju. Statistički, količinski promet u ovoj nedelji je iznosio 1.716 tona (-44,03%), a vrednosni 34.951.640,00 dinara (-41,35%).

Bez obzira što promet pšenicom nije dominantan u ovonedeljnoj strukturi, dešavanja na ovom tržištu stavljamo na prvo mesto. Najavljen dalji rast cene u prethodnom izveštaju se potpuno obistinilo s obzirom da je ovonedeljni raspon zaključenih cena iznosio 21,50-22,00 din/kg u odnosu na prethodnu nedelju kada su svi ugovori zaključeni po ceni od 21,00 din/kg. Ponderisana ovonedeljna cena iznosi 21,74 din/kg, što je rast od 3,54% u odnosu na prethodnu nedelju.

Preko dve trećine ovonedeljnog prometa se odnosi na kukuruz. Zaključeno je šest kupoprodajnih ugovora u količini od 1.150 tona, od čega se jedan odnosi na plaćanje odmah nakon isporuke. Cena se kretala od 16,10-16,35 din/kg, što dovoljno govori o njenoj ovonedeljnoj stabilnosti. Ponderisana nedeljna cena iznosi 16,23 din/kg, što je u odnosu na prethodnu nedelju rast od 3,59%.

Promet roba sojinog kompleksa je sličan prošlonedeljnom. Zrno je prometovano u količini od 50 tona, po ceni od 32,00 din/kg, što je blagi rast u odnosu na prethodnu nedelju. Promet sačmom je iznosio 46 tona, i oba ugovora su zaključena na bazi odloženog plaćanja, a cena se kretala od 35,60-36,50 din/kg.

Od ostalih artikala prometovano je još jedino semenskom pšenicom sorte „Dragana“ u količini od 20 tona, po ceni od 25,50 din/kg, što je na nivou prethodne nedelje.


**Zbirni pregled i struktura ovonedeljnog prometa,
dati su u sledećoj tabeli:**

roba	ponuđen a količina (tona)	cena ponude din/kg sa PDV-om	zaključen a količina (tona)	zaključena cena din/kg sa PDV-om
Pšenica, rod 2010., rinfuz, JUS kvalitet	500	23,22-23,76	450	23,22-23,76
Kukuruz, rod 2010.,veštački sušen, rinfuz	1.400	17,39-17,82	1.100	17,39-17,66
Kukuruz, rod 2010.,veštački sušen, rinfuz, plaćanje 1 dan	50	17,28	50	17,28
Sojina sačma, min. 44% proteina, rinfuz, plaćanje 5-6 dana	46	42,01-43,07	46	42,01-43,07
Soja, zrno, rod 2010, JUS kvalitet, rinfuz	50	34,56	50	34,56
Semenska pšenica, sorta „Dragana“	50	27,54	20	27,54

PRODEX

Porast cene pšenice i kukuruza determinisali su i kretanje PRODEX-a tokom ove nedelje. Pšenica je poskupela sa 21,00 din/kg na 22,00 din/kg bez PDV-a. Kukuruz je imao tokom nedelje minimalne cenovne oscilacije, da bi na kraju nedelje dostigao cenu od 16,30 din/kg, bez PDV-a, čime je isti u blagom cenovnom porastu za nepunih 1%.

Obzirom na značaj pomenutih kultura u vrednosnoj korpi PRODEX-a, isti je u porastu u odnosu na prošli petak za + 2,13 indeksnih poena, odnosno na današnji dan beleži indeksnu vrednost od 210,80 poena.



Cene poljoprivrednih proizvoda u protekloj nedelji na vodećim robnim berzama su bile (u proseku):

PREGLED DNEVNIH PROMENA CENA NA CME GROUP DECEMBAR 10					
	ponedeljak 12 ⁰⁰	utorak 12 ⁰⁰	sreda 12 ⁰⁰	četvrtak 12 ⁰⁰	petak 12 ⁰⁰
Pšenica	267,72 \$/t	270,51 \$/t	265,00 \$/t	260,89 \$/t	258,68 \$/t
Kukuruz	231,33 \$/t	230,38 \$/t	226,84 \$/t	223,06 \$/t	222,04 \$/t

Kretanje cene decembarskog fjučersa za pšenicu u Čikagu, u periodu od 01.09.-12.11.2010.godine



Kretanje cene decembarskog fjučersa za kukuruz u Čikagu, u periodu od 01.09.-12.11.2010.godine



Cene žitarica beleže pad u odnosu na kraj prethodne nedelje, koji je posebno izražen kod kukuruza i iznosi 4,40%, a kod pšenice 1,34%.

PREGLED DNEVNIH PROMENA CENA NA CME GROUP					
	ponedeljak 12 ⁰⁰	utorak 12 ⁰⁰	sreda 12 ⁰⁰	četvrtak 12 ⁰⁰	petak 12 ⁰⁰
Soja, zrno jan. 11	464,02 \$/t	467,91 \$/t	487,89 \$/t	484,36 \$/t	491,56 \$/t
Sojina sačma dec. 10	348,00 \$/t	344,90 \$/t	362,30 \$/t	355,40 \$/t	358,10 \$/t

Cene sojinog kompleksa nastavljaju dalji rast, koji je posebno izražen kod zrna i iznosi 5,05%, dok kod sačme iznosi 2,84%.

BUDIMPEŠTA	PŠENICA		KUKURUZ	
		205,15 EUR/t (futures dec 10)		174,55 EUR/t (futures dec 10)
EURONEXT PARIZ 12.11.2010.	PŠENICA		KUKURUZ	
		221,25 EUR/t (futures jan 11)		209,25 EUR/t (futures jan 11)

I protekla nedelja na budimpeštanskoj berzi je protekla u minimalnim cenovnim oscilacijama, dok je na pariskoj berzi od ove nedelje aktuelan januarski fjučers i za pšenicu i kukuruz.