



07.12.2010.

Vol.7, Broj 48.

Ministarstvo poljoprivrede,
šumarstva i vodoprivrede
Republike Srbije

Izveštaj pripremio : Institut
za primenu nauke u poljo-
privredi

Email:
stips@minpolj.gov.rs

telefon:
011-3616281

48

www.stips.minpolj.gov.rs

ŽIVA STOKA, ŽITARICE I STOČNA HRANA

Ponuda, tražnja i cene goveda u Srbiji		1
Slaba ponuda i dobra tražnja svinja na pijacama		2
Pregled cena žive stoke na stočnim pijacama		3
Cene žive stoke u klanicama		4
Cene stoke u EU		5
Cene žive stoke na pijacama u Crnoj Gori		6
Žitarice i stočna hraniva, Agroinfo vesti		7
Nedeljni prikaz cena žitarica i stočne hrane		8
Promet robe na produktnoj berzi u Novom Sadu		9-11

Blagi pad cene teladi SM rase telesne mase do 160 kilograma na stočnoj pijaci u Obrenovcu

Iako je na stočnoj pijaci u Obrenovcu bila slabija ponuda teladi SM rase zbog slabijeg obima prodaje došlo je do pada dominantne cene ove kategorije goveda u proseku za 10 din/kg u odnosu na prethodnu sedmicu. Cena teladi HF rase telesne mase do 160 kilograma, tovnne junadi do 300 i preko 480 kilograma težine zadržala je prošlonedeljni nivo, a ponuda i tražnja bila je uobičajena. Ponovo je izostala prodaja krava za klanje i priplodnih junica i krava kako SM tako i HF rase.

Povećan je bio broj grla krava muzara na pijaci žive stoke u Kikindi što ukazuje na činjenicu da je stočni fond u ovom delu Srbije u daljem opadanju. Razlog više za zabrinutost zbog manje proizvodnje mleka, jer se prodaju priplodna grla u punoj produktivnosti. Međutim, slabo je bilo interesovanje kupaca pa je promet bio dosta loš.

Na stočnoj pijaci u Vranju manja je ponuda teladi, junadi i ostalih kategorija goveda u odnosu na prošlu nedelju zbog nepovoljnih vremenskih prilika i otežanog transporta grla. Međutim, dominantne cene se nisu menjale tako da su one uglavnom na nivou od prošle nedelje.

Protekle je sedmice u klanicama na području južno-banatskog regiona što se tržišta goveda tiče jedino došlo do promene cene tovnne junadi obe rase, dok su otkupne cene ostalih kategorija bile nepromenjene. Na pijaci je u Pančevu obim ponude i tražnje goveda na prošlonedeljnom nivou, a i cene su bile iste.

Ponuda, tražnja i cene teladi, tovnne junadi i krava za klanje na ostalim pijacama i klanicama na području gradova u Srbiji koji su uključeni u projekat STIPS-a bile su na prošlonedeljnom nivou.

Slaba ponuda svinja, a potražnja u porastu

Dosta slaba ponuda prasadi telesne mase do 15 kilograma na stočnoj pijaci u Loznici. Par grla koji su se pojavili u ponudi odmah su našla svoga kupca. U klanicama kolubarsko-mačvanskog regiona je u odnosu na prethodnu sedmicu zabeležen porast otkupne cene tovnih svinja I klase u proseku za 10 din/kg.

Smanjena ponuda prasadi na pijaci žive stoke u Požarevcu u toku protekle nedelje dovela je do porasta cena ove kategorija svinja. Razlog slabije ponude je prema rečima posetilaca pijace to što odgajivači sa ovog područja počinju sa tovom za naredni period.

Reklo bi se „dobro vreme,, za stočare na području Kikinde jer su cene svinja porasle u poslednjoj dekadi. Ponuda je slaba i zbog toga se stiče utisak da je potražnja svinja u porastu u odnosu na prošli period. Porodične slave po tradiciji traže da se na trpezi nađe prase pa je za tom kategorijom svinja

interesovanje kupaca najveće.

Značajno bolja ponuda tovnih svinja na pijaci žive stoke u Obrenovcu uslovlila je pad cena, to se odnosilo na prasad do 15 kilograma i tovljenike telesne mase od 80 do 120 kilograma. Iako je broj krmača za klanje bio veći nego prethodne nedelje dominantna cena bila je viša za 5 din/kg zbog boljeg kvaliteta grla i većeg interesovanja kupaca za ovom kategorijom svinja zbog tradicionalnog svinjokolja u ovom periodu godine. Bez bitnijih promena otkupnih cena u klanicama na području Beograda, a ponuda svinja nešto slabija u odnosu na prethodnu sedmicu.

Na stočnoj pijaci u Pirotu, reporter STIPS-a navodi da je protekla sedmica prošla bez promene cena uz dobru ponudu i potražnju obe kategorije prasadi.

Najveće interesovanje na stočnim pijacama je za jagnjadima

Na delu stočne pijace u Obrenovcu namenjene za trgovinu šilježadima, dviskama i ostalim kategorijama ovaca nije bilo promena minimalnih, maksimalnih i dominantnih cena. Broj jagnjadi i jaradi za prodaju bio je manji nego prethodne nedelje, a to je takođe bio slučaj i sa šilježicama i dviskama. Broj ovaca i ovnova za priplod bio je uobičajen za ovaj period godine. Samo par grla jaradi dovezen je za prodaju, a za razliku od preošte nedelje izostala je ponuda koza.

Praznici i porodične slave po tradiciji zahtevaju da se na trpezi nađe pe-

čeno jagnje ili jare pa je za tim kategorijama ovaca i koza na pijaci u Kikindi interesovanje kupaca bilo najveće. Opasno je što i dalje raste ponuda priplođnih ovaca što značajno utiče na smanjenje stočnog fonda u ovom kraju Srbije.

Nije bilo značajnijih promena u pogledu ponude, tražnje i dominantnih cena ovaca na pijacama žive stoke u Pančevu, Pirotu, Loznici, Požarevcu i ostalim gradovima uključenim u projekat STIPS-a.

Cene žive stoke - stočne pijace u Srbiji za period 29.11.-5.12.2010. godine

Jedinica mere din/kg	Težina/ uzrast	Rasa	Centralna Srbija										Vojvodina					Dominantna cena Srbija		
			Beograd	Čačak	Kragujevac	Kraljevo	Loznica	Niš	Pirot	Požarevac	Smederevo	Vranje	Zajčar	Kikinda	Novi Sad	Pančevo	Sombor		S.Mitrovica	Subotica
Dviske	sve težine	sve rase	170	150	150															150
Jagnjad	sve težine	sve rase	240	250	190	200	210	220	220	200	220	200	220	230	200	220				220
Jarad	None	sve rase	200	180	190	180	180	160	180			180	200	180	180					180
Junad	<=300kg	SM	200		165	180	175													
Junad	350-480kg	sve rase							180				155							
Junad	>480kg	sve rase	180	140											160	170				
Koze	sve težine	sve rase		100	100	100	100	100	100						100	90				100
Krave za klanje	sve težine	HF																		
Krave za klanje	sve težine	SM		90	110	110	100	105	120											
Krmače za klanje	>130kg	sve rase	115	110	100	115	110	100	100	110	130				90	100	95			100
Ovca	sve težine	sve rase	130	130	110	120	100	100	100	120	140	130			100	100	100	110		100
Ovnovi za priplod	sve težine	sve rase	160	170	120	140				120	150									120
Prasad	16-25kg	sve rase	150	120	130	110	140	140	180	160	160	160			200	180	140	150		140
Prasad	<=15kg	sve rase	150	120	140	150	150	180	170	170	160					180	140	160		150
Telad	80-160kg	HF	280	280											280					280
Telad	80-160kg	SM	330	300	300	300	300	280	300	320						280	300			300
Tovljenici	80-120kg	sve rase	130	140	130	140	130	130	120	130	140				125	130	125	125	120	130
Tovljenici	>120kg	sve rase	130	130	110	120	120	110	120	130						120	120	120		120
Šilježad	sve težine	sve rase	170	150	150	170	140	160	170							150				170

Klanične cene žive stoke u Srbiji po okruzima za period 29.11.-5.12.2010. godine

Jedinica mere din/kg	Težina/ uzrast	Rasa	Grad Beograd	Braničevski	Pčinjski	Mačvanski	Nišavski	Pirotski	Podunavski	Raški	Zajčarski	Moravički	Šumadijski	Južno-bački	Južno-banatski	Severno-bački	Srednje-banatski	Sremski	Dominantna cena Srbija
Bikovi	>500kg	HF	175	150										160	160			160	160
Bikovi	>500kg	SM	185	180	180	180	160		160	150	180		150	170	175			175	180
Dviske	sve težine	sve rase											150						
Jagnjad	sve težine	sve rase	180	240	210	200	200	200	200	190	200		200	200	220			220	200
Jarad	None	sve rase											190						
Junad	<=300kg	SM	150							140									
Junad	350-480kg	sve rase		165	165	180		180		150					170			170	165
Junad	>480kg	sve rase		140	140					160			100	165	170			170	140
Koze	sve težine	sve rase											100						
Krave za klanje	sve težine	HF												110	90				
Krave za klanje	sve težine	SM	125	120	120	90	105	105	110	110	120			125					120
Krmače za klanje	>130kg	sve rase	90	95					110				100						
Ovca	sve težine	sve rase	110	120	120	90	100	100	120	130			110	90	105			105	110
Prasad	16-25kg	sve rase		140		110			140	110			130	180	155			155	140
Prasad	<=15kg	sve rase	140	140									140						140
Telad	80-160kg	HF											280						
Telad	80-160kg	SM	300	300	300	260	280	280	250	270	280	300	300	230				230	300
Tovljenici	80-120kg	sve rase	155.6	120	130	110	130	130	130	130	140	130	130	140	135			125	130
Tovljenici	>120kg	sve rase	100	120	110	100	120	110	120	110	130			120	120			120	120
Šilježad	sve težine	sve rase	140			130							150						

COMMISSION EUROPEENNE

Direction générale de l'Agriculture

D2. Viandes bovine, porcine, ovine et aviculture

CENE STOKE ZA KLANJE U EU

CENE NA TRŽIŠTU ZEMLJE ČLANICE

PRIX DE MARCHÉ - ETATS MEMBRES
MARKET PRICES - MEMBER STATES

Datum

od: 22.11.10

do: 28.11.10

(EURO/100kg P.C/DW)	BE	BG	CZ	DK	DE	EE	GR	ES	FR	IE	IT	CY	LV	LT	LU	HU	MT	NL	AT	PL	PT	RO	SI	SK	FI	SE	UK	EU	Promena poslednji	
Junad U2	3314	3250	3414	3656	4482	3618	3700	3032	3919	3017	3558	2887	3530	3017	3558	2887	3530	3017	3558	2887	3530	3208	2717	3690	3091	3145	3755	5.73		
Junad U3	3068	3128	3451	3629	4372	3594	3560	3051	3961	3040	3563	2955	3499	3040	3563	2955	3499	3040	3563	2955	3499	3196	3268	3727	3036	3142	3651	7.43		
Junad R2	2846	2882	3091	3221	3581	2771	4355	3371	3911	2770	3466	2775	3434	2770	3466	2775	3434	2770	3466	2775	3434	3053	3008	3363	3086	3028	3407	4.62		
Junad R3	2594	2665	3062	3311	3545	4275	3404	3300	3952	2512	2766	2762	3194	2512	2766	2762	3194	2512	2766	2762	3194	3185	2574	3367	3111	3046	3393	6.11		
Junad O2	2463	2639	2826	3077	3163	2332	3938	3021	2950	2772	3002	3040	1880	2764	2911	2765	2512	2408	3188	2715	3120	2300	2894	3005	2833	2908	2818	2928	3.87	
Junad O3	2337	2605	2847	3100	3187	2342	3867	2992	2890	2786	3098	3040	2186	2800	2853	2512	2464	3266	2733	3276	2225	2971	2954	2901	2996	2862	3019	4.57		
Junad	3013	2828	3009	3129	3464	2377	4205	3345	3373	2959	3746	3040	1924	2784	3380	2765	2512	2594	3502	2758	3380	2293	3085	2978	2915	3009	2977	3390	5.42	
Bikovi R3	2174	2983	2111	3057	1646	2320	2339	2320	2339	3179	2838	2670	2696	2696	3179	2838	2670	2696	3179	2838	2670	3029	2605	2670	2670	2772	2772	5.50		
Bikovi	2174	2983	2111	3057	1646	2320	2339	2320	2339	3179	2838	2670	2696	2696	3179	2838	2670	2696	3179	2838	2670	3029	2605	2670	2670	2772	2772	5.50		
Goveda U2										3610	2973																		3265	4.81
Goveda U3										3610	2980																		3293	3.58
Goveda U4										3400	2955																		3243	5.12
Goveda R3										3170	2858																		3057	1.96
Goveda R4										3010	2840																		3115	2.38
Goveda O3										2700	2676																		2824	1.61
Goveda O4										2640	2667																		2938	1.96
Goveda										2968	2780																		3018	2.29
Krave R2	2687	1873	2255	2740	2507	1955	3230	2491	2231	1753	1940	3045	1729	2447	2369	2122	2161	2065	1904	2625	2486	2065	1904	2625	2486	2796	2796	-106	-4.95	
Krave R3	2481	1871	2226	2763	2512	2330	3070	2504	2054	1467	1861	1853	2429	2429	2353	2159	2084	1941	2084	1941	2084	1941	2084	1941	2084	2454	2505	0.89		
Krave R4	2210	1829	2031	2174	2256	1925	1842	2670	2577	2104	1961	1939	2699	2010	2192	2126	1937	1786	1786	1786	1786	1786	1736	1889	2215	2083	2115	1.60		
Krave O2	2128	1792	2021	2413	2330	1833	2720	2346	2230	1632	1865	2539	1943	2226	2200	2006	1693	1841	1844	1867	2016	2523	2228	2228	2228	2228	2228	0.16		
Krave O3	2103	1753	2021	2471	2376	1957	2630	2375	2037	1682	1832	1934	1934	2256	2218	2050	1858	1849	1792	1849	1792	1849	1792	1849	1792	2269	2327	152		
Krave O4	1789	1725	1693	1863	1849	1555	2160	2008	1876	1670	1486	1739	1801	1803	1864	1756	1548	1674	1585	1684	1761	2003	1769	1654	2003	1769	1654	-0.15		
Krave P2	1713	1675	1604	2157	1961	1455	1810	1433	2410	2278	2009	1704	1827	2073	1792	2001	1958	1759	1759	1759	1759	1759	965	949	1706	1875	2152	-0.90		
Krave P3	2181	1729	1879	2189	2246	1918	1834	2704	2306	2026	1573	1827	2644	1894	2152	2205	1950	1657	1756	1796	1793	2338	2177	2260	2260	2260	-0.02			
Krave	3540	2542	2955	3139	3097	3298	3970	3061	4141	2013	3588	3588	2013	3270	2392	3500	2358	2666	2666	2666	2666	2666	2666	2666	2666	3304	3768	2.33		
Junice U2	3335	2450	3249	3083	2526	3530	3920	3105	4133	3071	3113	2386	2358	2813	2666	3155	3285	3304	3681	3681	3681	3681	3681	3681	3681	3681	3681	3681	0.06	
Junice U3	2755	2467	2718	3032	3002	3320	3320	2955	3952	1997	2983	2834	2193	2886	3157	3446	3446	3446	3446	3446	3446	3446	3446	3446	3446	3446	3446	-5.20		
Junice R2	2655	2413	3023	3008	2435	4053	3452	3320	2955	2255	2911	2309	2857	1975	2983	3241	3212	3296	3296	3296	3296	3296	3296	3296	3296	3296	3296	-0.37		
Junice R3	2361	3082	2907	3181	3100	2937	3181	3100	2937	2469	2785	2371	2833	2299	2773	3050	3215	3090	3090	3090	3090	3090	3090	3090	3090	3090	3090	3.49		
Junice R4	2511	2218	2378	2363	1970	3950	2706	2670	2673	1874	2555	2143	3315	2156	2545	2452	2991	2559	2559	2559	2559	2559	2559	2559	2559	2559	2559	2559	2.55	
Junice O2	2245	2618	2392	2058	3957	2823	2820	2763	2484	2440	2440	2440	2440	2031	2591	2207	2307	2495	1788	2545	2784	3026	2639	2639	2639	2639	2639	-0.81		
Junice O3	2120	2891	2392	1877	2715	2750	2734	2440	2440	2167	2468	2263	2696	1795	1717	2370	2824	3079	2829	180	180	180	180	180	180	180	180	180	180	
Junice O4	3187	2511	2314	2852	2769	1998	3977	3295	3448	2867	4001	2440	1620	2024	3249	2032	2013	2947	2236	3427	2216	2709	2071	2512	2891	3155	3191	-0.63		
Junice	2462	2159	2497	2727	2870	1939	3768	3095	2998	2712	3508	2467	1777	2254	3098	2194	849	3003	2366	3060	1827	2781	2190	2344	2740	2978	2921	2.17		
Polutke	0.3	18	10	2.2	4.8	10	2.5	0.4	-11	14	5.2	7.8	-13	-0.4	8.4	2.7	5.7	0.1	0.3	-14	15	5.1	0.8	0.0	3.5	2.7				
Promena poslednje nedelje																														

Izvor : EU Komisija

**Cene žive stoke – stočne pijace u Crnoj Gori
za period od 25.11.-1.12.2010.godine**

Naziv životinje	Težina/uzrast	Rasa	Jedinica mere	Dominantne cene (u €)						Prosek CG
				Bar	Berane	Bjelo Polje	Nikšić	Pijevija	Podgorica	
Telad	80-160 kg	SIM	kg.	~	~	2.9	~	2.9	2.9	2.9
Telad	80-160 kg	ostala	kg.	2.8	~	2.4	3	2.8	2.9	2.78
Junad	do 300 kg	ostala	kg.	2.1	~	~	2	1.9	2.3	2.08
Junad	više od 300 kg	SIM	kg.	2	~	1.6	1.6	1.6	1.9	1.74
Krave za klanje		SIM	kg.	1.1	~	0.9	1	1.15	1	1.03
Prasad		sve rase	kg.	3.5	~	3.2	3.2	3	2.3	3.04
Svinje tovljenici		sve rase	kg.	2.3	~	~	2	~	2	2.1
Krmače za klanje		sve rase	kg.	~	~	~	1.5	~	~	1.5
Jagnjad		sve rase	kg.	~	~	2.4	2.5	2.4	~	2.43
Šilježad		sve rase	kg.	~	~	~	~	2	2.4	2.2
Ovce za klanje		sve rase	kg.	~	~	~	1.8	1.4	1.5	1.57
Ovovi		sve rase	kg.	~	~	~	2.2	~	~	2.2
Jarad		sve rase	kg.	~	~	70	2.75	~	~	36.38
Priplodne ovce		sve rase	grlo	~	~	100	100	100	110	102.5
Priplodne koze		sve rase	grlo	~	~	~	90	~	100	95
Priplodne junice		HF	grlo	~	~	~	1200	~	~	1200
Priplodne junice		Smeđa	grlo	~	~	~	~	~	700	700
Priplodne krave		HF	grlo	~	~	~	1300	~	750	1025
Priplodne krave		Smeđa	grlo	~	~	~	~	1200	~	1200
Priplodne krave		Melez	grlo	~	~	700	800	800	700	750

1 Euro =107,10 Dinara

Izvor: AMIS



Žitarice i stočna hrana

Na pijaci u Zrenjaninu je protekle nedelje u ponudi stočnih hraniva zabeležena jedino prodaja kukuruza, a dominantna cena je zadržala prošlonedeljni nivo.

Na gazdinstvima u okolini Loznice je protekle sedmice u ponudi bilo lucerkino seno i kukuruz. U maloprodajnim mestima je zabeležena najbolja ponuda stočnog brašna i komponenteata za stočnu hranu dok je na pijaci bila dobra ponuda kukuruza, za razliku od pšenice i stočnog ječma čija je ponuda bila dosta slaba.

Prema izveštaju reportera STIPS-a iz Zaječara ponuda žitarica i ostalih komponenti za pripremu stočnih hraniva na zelenoj pijaci bila je vrlo slaba zbog

vremenskih uslova, a cene su ostale nepromenjene.

Slaba ponuda i slab promet žitarica na gazdinstvima u okolini Pirot. Promet u maloprodajnim objektima uglavnom je ustaljeno dobar. Na pijaci je evidentirana standardna situacija za ovaj period godine. Mala je ponuda i mali promet žitarica i ostalih stočnih hraniva.

Na pijaci u Obrenovcu nije bilo promena kod cena, ponude i tražnje kukuruza i pšenice. Nastavljen je trend veoma slabe ponude stočnog ječma.

Na prodajnim mestima u Pančevu, Vranju i Subotici se na tržištu žitarica i stočnih hraniva situacija nije bitnije menjala u odnosu na prethodni period.

Agroinfo vesti

Iz Srbije je u oktobru i novembru izvezeno rekordnih 548.000 tona kukuruza i ukoliko takav trend bude nastavljen, realno je očekivati da će izvoz te žitarice u ovoj godini dostići nivo od 1,8 do čak dva miliona tona, izjavio je direktor udruženja "Žita Srbije" Vukosav Saković. Saković kaže da najveći deo viškova srpskog kukuruza završi na tržištu EU, potom u zemljama u okruženju - BiH, Makedoniji, Crnoj Gori i Albaniji, a naš kukuruz stiže i do Južne Koreje, pa čak i Japana. On je podsetio da je apsolutni rekord svih vremena u izvozu kukuruza zabeležen u prethodnoj ekonomskoj godini - 1,46 miliona tona, odnosno čak 1,6 miliona tona u kalendarskoj godini (2009). (Blic)

Merkantilni kukuruz skinut je u subotičkom ataru sa tri četvrtine zasejanih površina, a prosečan rod premašuje osam tona po hektaru. Vlaga zrna je, prema oceni stručnjaka, još visoka i iznosi od 16 do 23%. Kombajniranje soje i suncokreta je već ranije završeno, a vađenje šećerne repe bliži se kraju. Repa je izvađena sa 96% površina, izjavio je Mirko Ostrogonjac iz Poljoprivredne stručne službe opštine Subotica. Da bi se u subotičkom ataru ispunio jesenji plan setve pšenice od 19.000 ha, ostalo je da se poseje još oko 800 ha. Posejani su ozimi ječam, tritikale, raž i krmno bilje. Uljana repica posejana je na tri četvrtine planiranih površina. (Tanjug)

Cene žitarica i stočne hrane u Srbiji za period 29.11.-5.12.2010. godine

Proizvod	Jed.Mere	Mesto prodaje	Centralna Srbija													Vojvodina						
			Beograd	Obrnovac	Čačak	Kragujevac	Kraljevo	Loznica	Niš	Pirot	Požarevac	Smederevo	Vranje	Zaječar	Novi Sad	Pančevo	Sombor	S.Mitroviča	Subotica	Zrenjanin		
Kukuruz (okrunjen, prirodno sušen)	džak 50kg	Gazdinstvo						20										19				
Kukuruz (okrunjen, prirodno sušen)	rinfuz	Gazdinstvo																17	18			
Kukuruz (okrunjen, veštački sušen)	rinfuz	Gazdinstvo																17				
Lucerka (seno u balama)	bala 12-25kg	Gazdinstvo			10			10	13	10	7				17	12	9					
Kukuruz (okrunjen, veštački sušen)	džak 50kg	Maloprodaja						20		24												
LucerkiNO brašno (min 15% proteina)	džak 25kg	Maloprodaja			28			30	32								21.5					
Sojina sačma (44% proteina)	džak 33kg	Maloprodaja	55	50			47	53	50	60	56				53	70	56	50				
Stočno brašno	džak 33kg	Maloprodaja							14						18	13						
Suncokretova sačma (33% proteina)	džak 33kg	Maloprodaja	33	32			32	33	25	32	33				30	40	29	32				
Kukuruz (okrunjen, prirodno sušen)	džak 50kg	Pijaca	16				21	25	25	18	20				20	16	18	20				17
Kukuruz (okrunjen, prirodno sušen)	rinfuz	Pijaca																	20			
Kukuruz (okrunjen, veštački sušen)	džak 50kg	Pijaca			20			20														
Lucerka (seno u balama)	bala 12-25kg	Pijaca	10				10			7	9						11	12	14			
Pšenica	džak 50kg	Pijaca	20	24			23	24	25	20	19							17	25			
Pšenica	rinfuz	Pijaca																	20			
Stočni ječam	džak 50kg	Pijaca	20	22			23	24	35		18						19	18				
Stočno brašno	džak 33kg	Pijaca						15.2		10									20			
Kukuruz (okrunjen, prirodno sušen)	džak 50kg	Silos									19									20		
Kukuruz (okrunjen, veštački sušen)	rinfuz	Silos															19	17		19	16.5	
Pšenica	rinfuz	Silos	25					19							21	22						24
Stočno brašno	džak 33kg	Silos							15	11		14										10
																						17.7

Promet robe na produktnoj berzi u Novom Sadu od 29 . novembra do 03. decembra 2010. godine

Početak decembra donosi:

- Pad prometa
- Nova rekordna cena pšenice
- Stabilna cena kukuruza
- Rast cene pšenice na čikaškoj i pariskoj berzi
- Obim i struktura novembarskog prometa

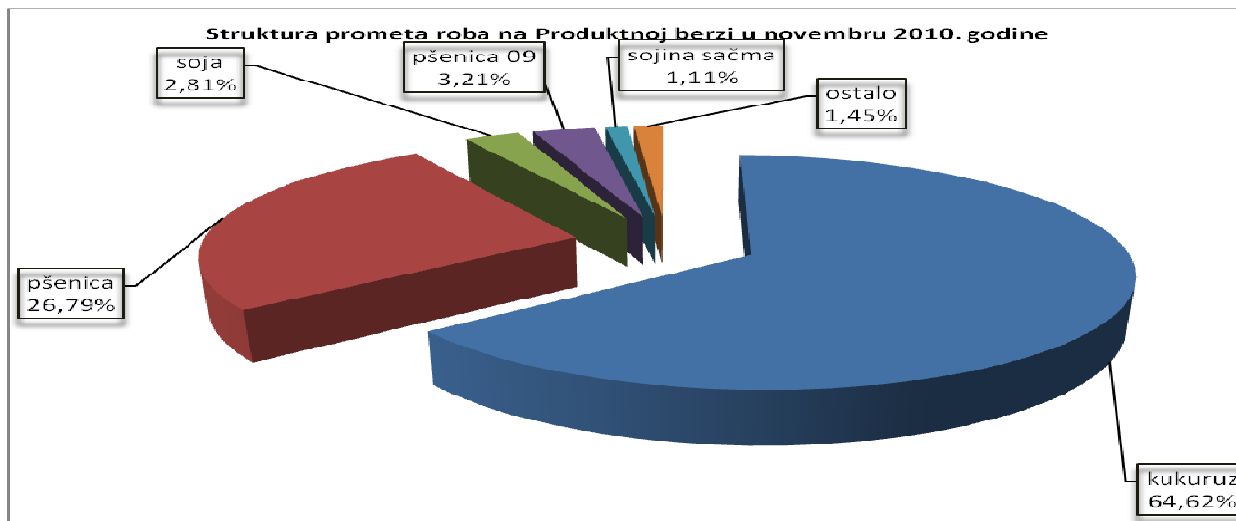
Kraj novembra i sam početak decembra na Produktnoj berzi donosi pad prometa. Na osnovu sedamnaest zaključenih ugovora količinski promet iznosi 1.698 tona, što je pad od 67,38%, a vrednosni promet iznosi 37.411.550,00 dinara, što je takođe pad u odnosu na prethodnu nedelju od 65,98%.

Cena pšenice je i ove nedelje donela novu najvišu cenu od početka žetve, a ona iznosi 25,00 din/kg. Prometovano je 550 tona, a cena se kretala od 24,00-25,00 din/kg, uz ponder cenu od 24,27 din/kg što je dalji rast od 4,94% u odnosu na prethodnu nedelju. Poput prethodne, i protekle nedelje je prometovano i starom pšenicom po identičnom rasponu cenu kao i nove, a u količini od 100 tona. Činjenica koju moramo spomenuti je da nakon zaključene cene od 25,00 din/kg (sreda) je zaključen samo jedan ugovor u količini od 100 tona po ceni od 24,00 din/kg (četvrtak), da bi nakon toga tražnja za pšenicom potpuno nestala. Da li će ovakav sled ovonedeljnih događanja dovesti do smirivanja cene ostaje da se vidi u narednom periodu.

Zbirni pregled i struktura ovonedeljnog prometa, dati su u sledećoj tabeli:

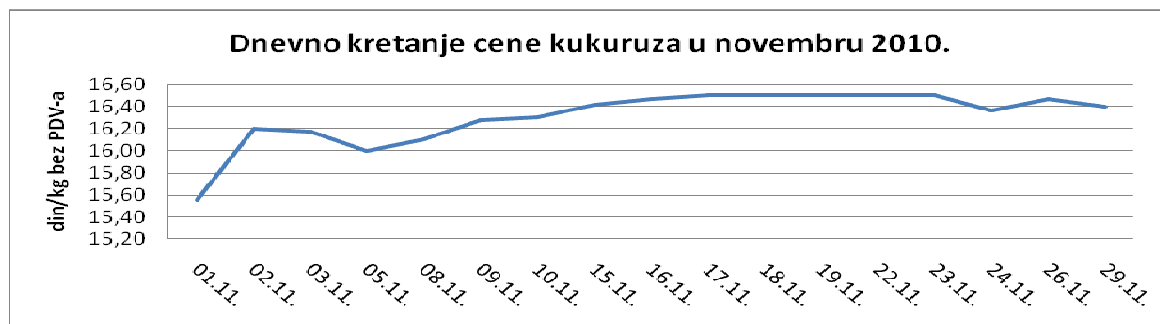
roba	ponuđena količina (tona)	cena ponude din/kg sa PDV- om	zaključena količina (tona)	zaključena cena din/kg sa PDV-om
Pšenica, rod 2010., rinfuz, JUS kvalitet	1.450	25,92-27,16	550	25,92-27,00
Kukuruz, rod 2010., veštački sušen, rinfuz	950	17,71-17,82	950	17,71-17,82
Pšenica, rod 2009., rinfuz, JUS kvalitet	200	25,92-27,00	150	25,92-27,00
Sojina sačma, min. 44% proteina, rinfuz, plaćanje 6 dana	23	44,60	23	44,60
Sojina sačma, min. 44% proteina, rinfuz	50	44,13-44,37	25	44,13

OBIM I STRUKTURA PROMETA NA PRODUKTIJNOJ BERZI U NOVEMBRU 2010.GODINE

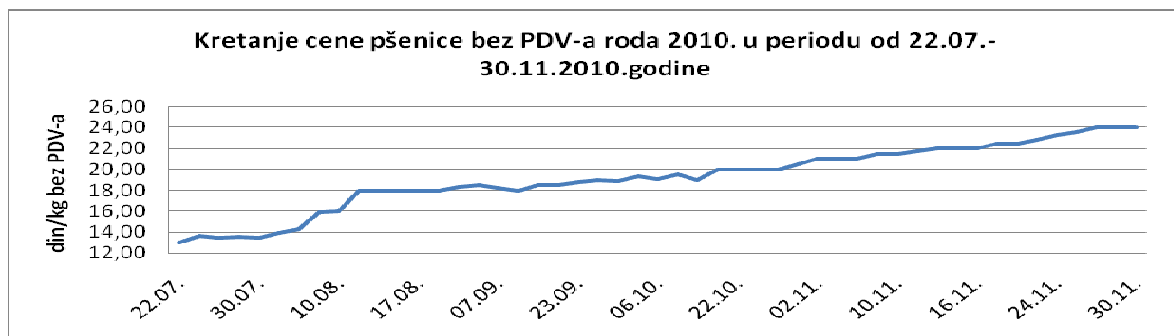


Novembarski promet, kako količinski, tako i vrednosno mereno donosi najveći obim u 2010. godini. Mereno količinski, on je iznosio 14.788,309 tona, što je rast od 44,41%, što vrednosno iskazano iznosi 302.095.321,51 dinar, što je u odnosu na oktobar takođe rast od 23,42%. Ovakav disparitet u rastu količinskog i vrednosnog prometa je logičan s obzirom na manji udeo roba pojedinačno većih cena kao što su đubrivo, semenska pšenica i zrno soje.


Kukuruzom je trgovano u količini od 9.555 tona, što je bezmalo dve trećine ukupnog oktobarskog prometa. Za razliku od oktobra meseca, dešavanja na tržištu kukuruza u novembru su donela mnogo manja cenovna kolebanja. Cena se kretala od 15,50-16,50 din/kg, a ponderisana novembarska cena iznosi 16,21 din/kg, što je u odnosu na oktobra rast od 3,20%. Kao što grafikon koji sledi prikazuje, od 10.11. pa do kraja meseca cena je varirala u rasponu od +/- 0,30 din/kg. U poređenju sa novembrom 2009.godine kada je postignut gotovo isti promet kukuruzom, ovogodišnja cena beleži rast od 64,74%.



Cena pšenice roda 2010. je i u novembru mesecu nastavila rast. Cena se kretala od 21,00-24,00 din/kg, uz ponderisanu cenu od 22,16 din/kg, što je u odnosu na oktobar mesec rast od 13,06%. Grafikon koji sledi dovoljno govori sam po sebi o dešavanjima na tržištu od početka žetve pa do danas. Malo iznenađenje predstavlja promet „starom“ pšenicom koji je iznosio 475 tona i gde se cena kretala od 23,00-24,00 din/kg, uz ponderisanu cenu od 23,10 din/kg. Već dugo se nije dogodilo da se u novembru mesecu trguje starom pšenicom.



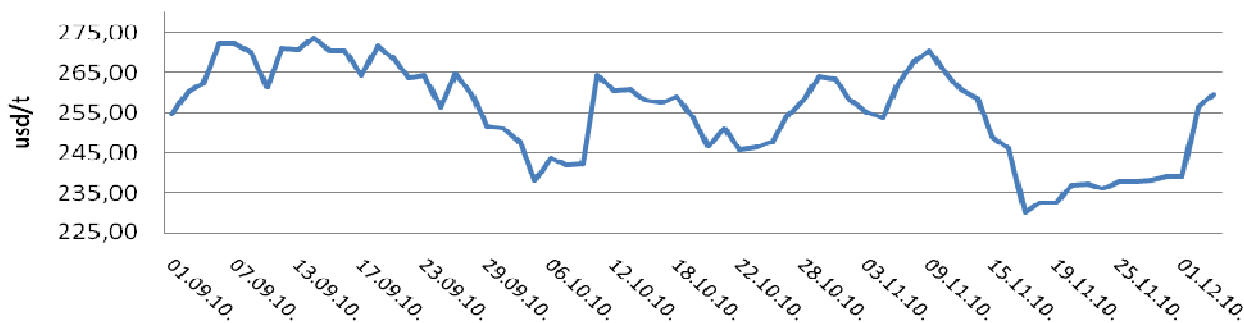
Promet zrnom soje je podbacio u odnosu na oktobar, ali su cenovna dešavanja vrlo slična dešavanjima na tržištu pšenice. Raspon zaključenih cena je iznosio od 32,00 din/kg početkom meseca, pa do 33,30 din/kg krajem novembra. Ponderisana novembarska cena iznosi 32,67 din/kg, što je rast u odnosu na prethodni mesec od 5,35%.



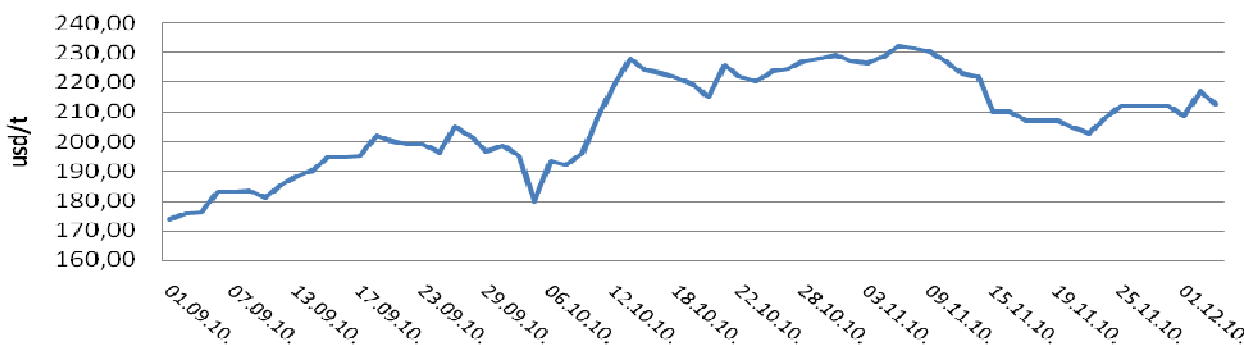
Cene poljoprivrednih proizvoda u protekloj nedelji na vodećim robnim berzama su bile (u proseku):

PREGLED DNEVNIH PROMENA CENA NA CME GROUP DECEMBAR 10					
	ponedeljak 12 ⁰⁰	utorak 12 ⁰⁰	sreda 12 ⁰⁰	četvrtak 12 ⁰⁰	petak 12 ⁰⁰
Pšenica	238,18 \$/t	238,91 \$/t	238,91 \$/t	256,26 \$/t	259,56 \$/t
Kukuruz	211,88 \$/t	211,88 \$/t	208,65 \$/t	217,16 \$/t	212,83 \$/t

Kretanje cene decembarškog fjučersa za pšenicu na čikaškoj berzi u periodu od 01.09.-03.12.2010. godine



Kretanje cene decembarškog fjučersa za kukuruz u Čikagu, u periodu od 01.09.-03.12.2010. godine



Cena pšenice na severnoameričkom tržištu počev od polovine novembra ima konstantan rast, tako da u poređenju s krajem prethodne nedelje beleži rast od 9,11%. Što se tiče cene kukuruza ona je zadržala vrednosti s kraja prethodne nedelje.

PREGLED DNEVNIH PROMENA CENA NA CME GROUP					
	ponedeljak 12 ⁰⁰	utorak 12 ⁰⁰	sreda 12 ⁰⁰	četvrtak 12 ⁰⁰	petak 12 ⁰⁰
Soja, zrno jan. 11	454,63 \$/t	453,38 \$/t	456,31 \$/t	471,00 \$/t	469,75 \$/t
Sojina sačma dec. 10	336,80 \$/t	336,30 \$/t	338,60 \$/t	346,60 \$/t	344,10 \$/t

Cene roba iz sojinog kompleksa u protekloj nedelji beleže mnogo manje oscilacije u odnosu na prethodni period, ali je i dalje prisutan rast cene, koji kod zrna iznosi 1,96%, a kod sačme 1,15%.

BUDIMPEŠTA	PŠENICA		KUKURUZ	
		222,51 EUR/t (futures mart 11)		184,65 EUR/t (futures mart 11)
EURONEXT PARIZ 03.12.2010.	PŠENICA		KUKURUZ	
	233,75 EUR/t (futures jan 11)		214,75 EUR/t (futures jan 11)	

Što se tiče evropskih berzi, od ove nedelje pratimo martovski fjučers i za pšenicu i kukuruz na budimpeštanskoj berzi, čija vrednost u odnosu na prošli petak kod pšenice beleži rast od 1,64%, a kod kukuruza 1,28%. Na pariskoj berzi cene žitarica beleže dalji rast, koji je posebno izražen kod pšenice (+7,10%), a kod kukuruza iznosi 2,96% u odnosu na kraj prethodne nedelje.