



**18.1.2011.**

**Vol.8, Broj 02.**

Ministarstvo poljoprivrede,  
šumarstva i vodoprivrede  
Republike Srbije

Izveštaj pripremio : Institut  
za primenu nauke u poljo-  
privredi










Email:  
stips@minpolj.gov.rs

telefon:  
011-3616281

**02**

[www.stips.minpolj.gov.rs](http://www.stips.minpolj.gov.rs)

## **ŽIVA STOKA, ŽITARICE I STOČNA HRANA**

<b>Ponuda, tražnja i cene goveda u Srbiji</b>		<b>1</b>
<b>Varirala cena prasadi i tovnih svinja</b>		<b>2</b>
<b>Pregled cena žive stoke na stočnim pijacama</b>		<b>3</b>
<b>Cene žive stoke u klanicama</b>		<b>4</b>
<b>Cene stoke u EU</b>		<b>5</b>
<b>Cene žive stoke na pijacama u Crnoj Gori</b>		<b>6</b>
<b>Žitarice i stočna hraniva, Agroinfo vest</b>		<b>7</b>
<b>Nedeljni prikaz cena žitarica i stočne hrane</b>		<b>8</b>
<b>Promet robe na produktnoj berzi u Novom Sadu</b>		<b>9-11</b>

### ***Porast otkupne cene toвне junadi na području Beograda i Pančeva***

Zbog smanjene ponude u klanicama na području južno-banatskog regiona protekle sedmice je došlo do rasta cena na liniji klanja i to kod junadi SM i HF rase kao i krava za klanje obe rase. Što se stočne pijace u Pančevu tiče nije bilo značajnijih promena kako u pogledu ponude i tražnje tako i u pogledu dominantnih cena goveda.

U klanicama na području Beograda je zbog dosta slabog obima ponude evidentiran porast otkupne cene toвне junadi i krava za klanje. Bolja ponuda teladi kako grla HF i SM rase, u odnosu na proteklu sedmicu, zabeležena je na pijaci žive stoke u Obrenovcu. Uprkos tome cene su ostale nepromenjene. Nastavljen je trend slabije ponuda toвне junadi obe rase, dok krava za klanje nije ni bilo za prodaju kao ni

prethodne nedelje.

Otkupna cena teladi na području moravičkog regiona bila je u intervalu od 240 do 270 din/kg za mušku telad, dok je dominantna cena ženske teladi varirala od 240 do 250 din/kg. Najčešća otkupna cena toвне junadi bila je od 160 do 190 dinara, a junica 140 do 150. Krave za klanje mogle su se pazariti po ceni od 110 do 120 dinara za kilogram žive mere.

Po rečima reportera STIPS-a iz Subotice, odnosno predstavnika klanične industrije sa područja severno-bačkog regiona u toku je izvoz toвне junadi u zemlje Jugoistočne Azije ( Bangladeš i Burma). Izvezeno je, odnosno, u toku je izvoz oko 400 grla toвне junadi po dominantnoj ceni od 1,77 evra po kg.

## ***Prodajna cena prasadi i tovnih svinja varirala u zavisnosti od ponude i tražnje grla***

Ponuda svinja na stočnoj pijaci u Vranju bila je bolja u odnosu na prethodnu nedelju, a tome je doprinelo dosta dovezenih grla za prodaju iz drugih regiona Srbije. Ovo je uticalo na blagi pad cene stoke. Tražnja je zadržala nivo iz proteklog perioda.

Na pijaci žive stoke u Čačku je cena prasadi prošle nedelje bila u blagom porastu i varirala od 140 do 150 dinara za manje kategorije a veće kategorije prasadi su se mogle pazariti za 140 din/kg. Cena tovljenika je nepromenjena i sada je od 130 do 140 dinara za kategorije od 80 do 130 kg, dominira cena od 140 dinara, a za kategorije više od 130 kg dominira cena od 130 dinara. Krmače za klanje su se prodavale po ceni od 120 din/kg. U klanicama na području moravičko-zlatiborskog regiona je najčešća otkupna cena tovljenika I klase iznosila 130 do 140 dinara.

Ponuda žive stoke na stočnoj pijaci u Zaječaru u toku druge sedmice je na prosečnom nivou, a cene su nepromenjene u odnosu na prošlu sedmicu, osim kod prasadi kod kojih je cena niža za 20 din/kg.

Mada prasadi nije bilo u ponudi protekle nedelje na stočnoj pijaci u Subotici,

od prisutnih farmera su reporteri STIPS-a saznali da je cena ove kategorije svinja oko 160 din/kg.

Ponuda svinja u klanicama na području Smedereva i ostalih mesta podunavskog regiona bila je bez većih odstupanja, ali je ipak došlo do manjeg pada cene prasadi.

I na pijaci žive stoke u Požarevcu je u toku 2. sedmice januara došlo do pada dominantne cene prasadi, a razlog je slabija tražnja ove kategorije svinja posle proteklih praznika.

Znatno bolji obim ponude i prodaje prasadi kako grla do 15 tako i grla do 25 kilograma na stočnoj pijaci u Obrenovcu, zbog predstojeće slave. U ponudi tovnih svinja je takođe primećen veći broj grla u prodaji obe kategorije, što je uticalo da cena tovnih svinja bude nešto niža u odnosu na prethodni period. Dominantna cena svinja za tov je ostala nepromenjena. U klanicama na području Beograda je takođe evidentiran blagi pad otkupnih cena tovnih svinja u poređenju sa prethodnim periodom.

## ***U Čačku je zabeležen blagi pad cene jagnjadi***

Ponuda jagnjadi na stočnoj pijaci u Čačku je protekle nedelje bila dosta dobra, a cena je u blagom padu i kretala se od 220 do 250 din/kg. Ipak je dominirao iznos od 250 dinara za kilogram žive mere.

Dominantna cena jagnjadi od 250 din/kg ostala je nepromenjena u odnosu na prethodni period, mada je povećan obim potražnje uticao da se pojedina lakša grla prodaju po ceni od 260 i 270 din/kg.

Reporter STIPS-a je evidentirao povećan obim ponude i kod ostalih kategorija ovaca, dok je broj grla jaradi i koza bio dosta mali.

Na stočnoj pijaci u Pirotu mirno i bez promene cena uz napomenu da je obim ponude i tražnje ovaca jagnjadi i ostalih kategorija bila na prošlonedeljnom nivou.

**Cene žive stoke - stočne pijace u Srbiji za period 10.-16.1.2011. godine**

Jedinica mere din/kg	Težina/ uzrast	Rasa	Centralna Srbija											Vojvodina						Dominantna cena Srbija																												
			Beograd	Čačak	Kragujevac	Kraljevo	Loznica	Niš	Pirot	Požarevac	Smederevo	Vranje	Zaječar	Kikinda	Novi Sad	Pančevo	Sombor	S.Mitrovica	Subotica		Zrenjanin																											
Dviske	sve težine	sve rase	180	150	150																																											
Jagnjad	sve težine	sve rase	250	250	280	240	250	250	220	220	230													220	200	240	180									250	180											
Jarad	None	sve rase	210	180	250	180	160	180		180															180	200												180										
Junad	<=300kg	SM	200		170	180	180		180																															180								
Junad	350-480kg	sve rase							180																																							
Junad	>480kg	sve rase	180	140																			170	170	185																		170					
Koze	sve težine	sve rase	100	100	100	100	100																		100	90	90																100					
Krave za klanje	sve težine	SM	90	100	110	90	100	120																120	100																		100					
Krmače za klanje	>130kg	sve rase	110	120	100	90	90	100	100	120	115															100																		100				
Ovca	sve težine	sve rase	140	120	110	120	110	100	130	130														110	110	100	120																	110				
Ovnovi za priplod	sve težine	sve rase	170	150	120							120														140																		120				
Prasad	16-25kg	sve rase	170	140	150	140	170	150	190	150	160	160	150											180	170	150	160	170																150				
Prasad	<=15kg	sve rase	180	150	160	180	160	190	160	170	160	150														180	160	170																	160			
Priplodne krave	sve težine	SM																									160																					
Telad	80-160kg	HF	280																								280																			280		
Telad	80-160kg	SM	330	220	310	300	280	300	300	300														310	300	330																			300			
Tovljenici	80-120kg	sve rase	130	140	120		130	130	140	120														130	130	125	135	130																		130		
Tovljenici	>120kg	sve rase	120	130	110	130	110	120	120	115														120	120	115	130	125																		120		
Šliježad	sve težine	sve rase	180	180	180	170	150	170	170																	150	180																				180	

**Klanične cene žive stoke u Srbiji po okruzima za period 10.-16.1.2011. godine**

Jedinica mere din/kg	Težina/ uzrast	Rasa	Grad Beograd	Braničevski	Pčinjski	Mačvanski	Nišavski	Pirotski	Podunavski	Raški	Zaječarski	Moravički	Šumadijski	Južno-bački	Južno-banatski	Srednje-banatski	Sremski	Dominantna cena Srbija
Bikovi	>500kg	HF	190	150									120	165	175		180	
Bikovi	>500kg	SM	200	180	170	150	160	150	160	150	180	180	140	180	185		195	180
Dviske	sve težine	sve rase											150					
Jagnjad	sve težine	sve rase	200	240	230	220	250	250	180	170			250	220	200	220	230	220
Junad	<=300kg	SM	150															
Junad	350-480kg	sve rase	180	165	140	180	180	180	160	160			140	160	175	185	190	180
Junad	>480kg	sve rase									180	190	140	160	175	185	190	140
Krave za klanje	sve težine	HF	125										100	120	85	100	100	100
Krave za klanje	sve težine	SM	120	120	120	70	100	100	110	120	120	120	100	130	95	100	120	120
Krmače za klanje	>130kg	sve rase	90	90	95				100	100			100	100	100	105	100	100
Ovca	sve težine	sve rase	100	100	120	100	100	100	120	130			110	95	80	100	105	100
Prasad	16-25kg	sve rase	160	170	130	150	140	170	150	140	170		150	160	180	180	160	160
Prasad	<=15kg	sve rase	140	160									160					160
Priplodne junice	sve težine	sve rase														165		
Telad	80-160kg	HF											220					
Telad	80-160kg	SM	300	280	300	260	280	280	270	280	280	270	250	250	230	230	230	280
Tovljenici	80-120kg	sve rase	152.2	120	130	110	130	140	130	120	130	140	120	130	140	140	135	130
Tovljenici	>120kg	sve rase	110	110	110	100	120	120	120	110	110	130	110	110	110	110	130	110
Šilježad	sve težine	sve rase	130			130			160				160				160	160

## COMMISSION EUROPEENNE

Direction générale de l'Agriculture

D2. Viandes bovine, porcine, ovine et aviculture

## CENE STOKE ZA KLANJE U EU

## CENE NA TRŽIŠTU ZEMLJE ČLANICE

PRIX DE MARCHÉ - ETATS MEMBRES  
MARKET PRICES - MEMBER STATES

Datum

od : 03.01.10

do : 09.01.11

(EURO/100kg P.C/DW)	BE	BG	CZ	DK	DE	EE	GR	ES	FR	IE	IT	CY	LV	LT	LU	HU	MT	NL	AT	PL	PT	RO	SI	SK	FI	SE	UK	EU	Promena poslednji	
Junad U2	3415	3313	3637	3876	3325	4379	3636	3780	3327	4060					3660	2830	3795	3211	3586	3444	3833	3334	3269	3890	3890	3890	3890	3890	-4.97	
Junad U3	3415	3313	3637	3876	3325	4379	3636	3780	3327	4060					3660	2830	3795	3211	3586	3444	3833	3334	3269	3890	3890	3890	3890	3890	3890	-4.97
Junad R2	2936	2866	3204	3461	3815	3325	4379	3636	3780	3327	4060				3660	2830	3795	3211	3586	3444	3833	3334	3269	3890	3890	3890	3890	3890	3890	-5.80
Junad R3	2671	2660	3209	3553	3774	4247	3400	3400	3400	3238	3720				2867	3381	3740	3062	3492	2894	3413	3248	3486	3315	3210	3514	3514	3514	-3.18	
Junad O2	2570	3022	3257	3407	2143	4113	3155	3100	3103	3069	3040	3050	3040	3114	3050	3040	2157	2934	3107	2945	3369	2780	3441	3063	2945	3150	3021	3150	3021	-0.76
Junad O3	2433	3155	3305	3458	2020	4239	3387	3472	3257	3924	3040	2056	2886	3555	2589	2367	2651	3739	3379	3468	2797	3379	3089	2968	3150	3150	3150	3150	3150	-0.76
Bikovi R3	3139	3254																												-0.13
Bikovi	3139	3254																												-0.13
Goveda U2																														2.49
Goveda U3																														0.83
Goveda U4																														1.88
Goveda R3																														0.34
Goveda R4																														0.29
Goveda O3																														1.26
Goveda O4																														0.64
Goveda																														0.77
Krave R2	2742																													-6.56
Krave R3	2558	2317	2972	2703																										-0.28
Krave R4	2275	2967	2723																											2.92
Krave O2	2278	2105	2327	2448	1649	1963	1874	2630	2644	2010																				0.71
Krave O3	2192	1955	2109	2609	2550	1621	1985	1904	2680	2690	2182																			1.07
Krave O4	2185	2013	2649	2601	1570																									0.05
Krave P2	1883	1947	1790	2017	1938	1521																								0.09
Krave P3	1769	1914	1663	2324	2091	1484	1797	1461	2380	2605	1972																			1.33
Krave	2253	1945	2055	2360	2432	1541	1950	1895	2675	2644	1971																			0.47
Junice U2	3585																													2.22
Junice U3	3380																													0.65
Junice R2	2795	2464	2945	3172																										-7.40
Junice R3	2695	2416	3237	3111	3325	4042	3477	3310	3305	4038																				-0.35
Junice R4																														2.20
Junice O2	2664	2285	2610	2479	2050	3972	2613	2870	3054	2468																				-2.99
Junice O3	2267	2809	2570	2412	3996	2970	2820	3130	2141	2440																				0.01
Junice O4	2147	2802	2611	1601																										0.31
Junice	3180	2864	2334	3054	2913	2216	3990	3383	3443	3228	3861	2440	1799	2230	3312	2038	2367	2089	3161	2395	3447	2298	2968	2136	2309	3071	3302	3309	-0.35	
Politike	2540	2312	2605	2922	3071	1937	3798	3156	3011	3069	3603	2467	1911	2357	3212	2175	844	2287	3205	2533	3100	1928	3017	2271	2332	2933	3129	3050	-0.44	
Promena poslednje nedelje	13.8	8.6	9.3	-5.1	13	4.3	0.2	0.4	-0.6	-2.9		17	0.7	0.7	-16	-10.7	0.7	2.7	2.7	5.8	4.2	18	-3.6	-2.7	2.4	0.4			-0.44	

Izvor : EU Komisija

**Cene žive stoke – stočne pijace u Crnoj Gori  
za period od 6.-.12.1.2011.godine**

Naziv životinje	Težina/uzrast	Rasa	Jedinica mere	Dominantne cene (u €)						Prosek CG
				Bar	Berane	Bjelo Polje	Nikšić	Pjeverija	Podgorica	
Telad	80-160 kg	SIM	kg.	~	~	2.8	~	3	~	2.9
Telad	80-160 kg	ostala	kg.	2.8	2.6	2.6	3	2.8	2.8	2.77
Junad	do 300 kg	ostala	kg.	~	~	~	2	~	2.3	2.15
Junad	više od 300 kg	SIM	kg.	2	1.8	1.6	1.6	~	~	1.75
Krave za klanje		SM	kg.	~	1.2	~	~	~	~	1.2
Krave za klanje		ostala	kg.	1	1	0.9	1	1.1	0.8	0.97
Prasad		sve rase	kg.	3.5	3	3.1	3.2	3	~	3.16
Svinje tovljenici		sve rase	kg.	2.4	~	~	~	~	2	2.2
Jagnjad		sve rase	kg.	~	~	2.4	2.5	2.4	~	2.43
Šilježad		sve rase	kg.	~	2.3	~	~	2.2	2.3	2.27
Ovce za klanje		sve rase	kg.	~	~	~	~	~	1.5	1.5
Priplodne ovce		sve rase	grlo	~	100	100	~	100	95	98.75
Priplodne junice		HF	grlo	~	~	~	1200	~	~	1200
Priplodne krave		HF	grlo	1100	~	~	1300	~	750	1050
Priplodne krave		Melez	grlo	~	800	650	800	~	650	725

1 Euro =104,35 Dinara

Izvor: AMIS





## Žitarice i stočna hrana

U drugoj nedelji januara je poskupeo kukuruz upakovan u džakove najčešće od 50 kilograma prirodno sušen na pijaci u Obrenovcu. U maloprodajnim objektima ustaljen promet stočnih hraniva za ovaj period godine. Dominantne cene zadržale prošlonedeljni nivo. U silosima na području Beograda evidentiran slabiji obim otkupa, a cene nepromenjene.

Na pijaci u Zaječaru je ponuda žitarica u toku druge sedmice januara bila na vrlo slabom nivou, a cene su iste kao i predhodne sedmice.

Na tržištu žitarica u Čačku je zabeležen porast cene pšenice i dominirao je iznos od 24 din/kg. Cene ostalih proizvoda se nisu menjale u odnosu na predhodnu sedmicu. Najčešća prodajna cena kukuruza bila je 20 dinara po kilogramu. Stočni ječam se i ove sedmice

prodavao po 22 dinara za kilogram, stočno brašno 10, a suncokretova sačma 30 do 32 din/kg.

Na gazdinstvima u okolini Loznice je zabeležena dobra ponuda žitarica. I na pijaci je reporter STIPS-a evidentirao dobru ponudu kukuruza, dok je obim ponude lucerkinog sena bio na prosečnom nivou, a pšenice i stočnog ječma vrlo slab.

U maloprodajnim objektima na području Pančeva je zabeležen poast cene stočnog brašna, dok je u silosima došlo do porasta otkupne cene kukuruza.

Na pijaci u Zrenjaninu je ponudi bilo jedino kukuruza.

Na ostalim prodajnim mestima U Srbiji nije bilo značajnijih promena ponude, tražnje i cena žitarica i ostalih komponenti za pripremu stočnih hraniva.

### Agroinfo vesti

Poljoprivrednici u Podrinju bi mogli znatno da povećaju proizvodnju kukuruza i soje ako izbor semena usklade sa klimatskim osobinama tog dela Srbije, posebno u pogledu rasporeda i obima padavina tokom godine, preporučio je stručnjak za ratarstvo u Zavodu za poljoprivredu u Loznici Milenko Đurić. - Područja Loznice i obližnjih opština Krupanj, Ljubovija i Mali Zvornik karakteriše neujednačena količina i raspored padavina - rekao je on. U tom delu Podrinja, kukuruz je najviše zastupljena ratarska kultura i poljoprivrednici za njega izdvajaju od 20.000 ha, dok se soja, kao najvažnija industrijska biljka, ponovo proizvodi na više od 1.500 ha, zasad samo u Jadru. (Tanjug)

Ove godine Srbija je uvezla tone tradicionalno domaćih povrtarskih kultura. U Ministarstvu poljoprivrede navode da se povrće uvozi jer ga nema tokom cele godine, ponuda je usitnjena, a ima i uvoza radi izvoza. - Uvoznici ga ovde prodaju po 80-100 dinara, a nama se ne isplati da ga prodajemo za manje od 100 dinara. Država bi trebalo nekako da nas zaštiti - kaže Mladen Žuža, predsednik Udruženja pasuljara iz sela Ravni Topolovac kraj Žitišta, povodom uvoza 5.000 tona pasulja u prošloj godini. Uz pasulj Srbija je uvezla i 8.000 tona kupusa, tradicionalne domaće povrtarske kulture, i potrošila više miliona evra. (Blic)





## **Promet robe na produktnoj berzi u Novom Sadu od 10. do 14. januara 2011. godine**

Da će kalendarsku 2011.godinu otvoriti skok cena poljoprivrednih proizvoda, nagovestio je već period neposredno posle novogodišnjih praznika (04.01.-06.01.2011.). Doduše skroman obim prometa ostvaren u tom periodu od 400 tona ne bi predstavljao reprezentativni uzorak za donošenje ovakvog zaključka, da svih 400 tona nije realizovano na tržištu kukuruza, čime su, bar što se ovog artikla tiče, zaključene cene definitivno predstavljale odskočnu dasku za dalja tržišna dešavanja tokom protekle nedelje. Prva ovogodišnja trgovanja kukuruzom startovala su sa cenovnog nivoa, identičnog onom pred kraj prošle godine (19,20 din/kg, bez PDV-a), da bi do 06.01. cena ovog artikla dostigla nivo od 21,00 din/kg, bez PDV-a.

U skladu sa pomenutim dešavanjima stratovala je praktično prva „stvarno“ radna nedelja u 2011. (10.01.-14.01.2011.). Osnovne tržišne karakteristike navedenog perioda bile su:

- Relativno velik obim prometa u odnosu na kalendarska očekivanja;
- Cenovni skok kukuruza;
- Intenzivirano trgovanje sojom u zrnu;
- Potpuno odsustvo pšenice u strukturi ukupno ostvarenog prometa, kao posledica očekivanja zakonskog okvira odluke o uvođenju izvozne takse.

Retko se u našim izveštajima dešavalo kao ove nedelje da u strukturi solidnog nedeljnog obima prometa, učestvuju samo dva artikla. Sa istrgovanih 1.894 tone, kao i na osnovu cenovnih kretanja, kukuruz aposlutna dominira u prometu na Berzi. Kako je već navedeno cena je startovala sa nivoa od 21,00 din/kg, bez PDV-a, sredinom nedelje dostigla je nivo od 22,00 din/kg, bez PDV-a, da bi se ovonedeljno trgovanje zatvorilo ponovo na nivou od 21,00 din/kg, bez PDV-a. Ponderisna nedeljna cena iznosila je 23,10 din/kg, sa PDV-om (21,39 din/kg, bez PDV-a), što je za 11,65 % više nego krajem prošle godine.

Pored kukuruza trgovano je još jedino sojom i to u količini od 1.025 tona, u cenovnom rasponu od 34,50-35,00 din/kg, bez PDV-a. Kako je kraj protekle godine obeležila cena soje od 35,00 din/kg, može se konstatovati da je cena ovog srtikla ostala nepromenjena, uz kontstaciju o ravnoteži ponude i tražnje za ovim proizvodom.

Kada je u pitanju ponuda poljoprivrednih proizvoda sa listinga, ista se značajnije aktivirala tek krajem nedelje. Najznačajnije su svakako registrovane ponude na tržištu pšenice. Poslednje prošlogodišnje trgovanje pšenicom završeno je na nivou od 24,50 din/kg, bez PDV-a. Očekivanja o daljem skoku cena manifestovana kroz kotiranu ponudu od 26,50 din/kg, bez PDV-a, za sada se nisu ostvarila. Osnovni uzrok svakako leži u činjenici, da tehnika primene izvozne takse za pšenicu još uvek nije precizno definisana. Kada se ova administrativna barijera bude prevazišla, može se očekivati da će se, nakon novih kalkulacija i tražnja za pšenicom aktivirati, što će po tržišnoj logici i konačno izdefinisati cenu ovog artikla.

U okviru ove nedelje sa istrgovanih 2.919 tona robe, što je za 19,14 % više nego s'kraja prošle godine, ostvaren je dinarski promet od 82.116.180 dinara, što je opet za 58,75 % više nego pre dve nedelje.

### **PRODEX**


U skladu sa ovogodišnjim dešavanjima na tržištu kukuruza, kretao se i PRODEX. Svi ostali artikli koji čine vrednosnu korpu ovog indeksa, obzirom da istima nije trgovano, zadržali su svoj prošlogodišnji nivo.

Kako je početkom nedelje kukuruz dostigao svoj maksimalan cenovni nivo od 22,00 din/kg, bez PDV-a i PRODEX je zabeležio svoj novi apsolutni istorijski vrednosni maksimum. Dana 10.01.2011. ovaj indeks zabeležio je indeksnu vrednost od 229,10 indeksnih poena.

Dalja stabilizacija cene kukuruza, prvo na 21,50, a zatim i na aktuelni cenovni nivo od 21,00 din/kg, bez PDV-a, uticali su na vrednost PRODEX-a, koji dana beleži vrednost od 227,87 indeksnih poena i ujedno beleži rast u odnosu na kraj decembra za + 3,78 indeksnih poena.

**Zbirni pregled i struktura ovonedeljnog prometa,  
dati su u sledećoj tabeli:**

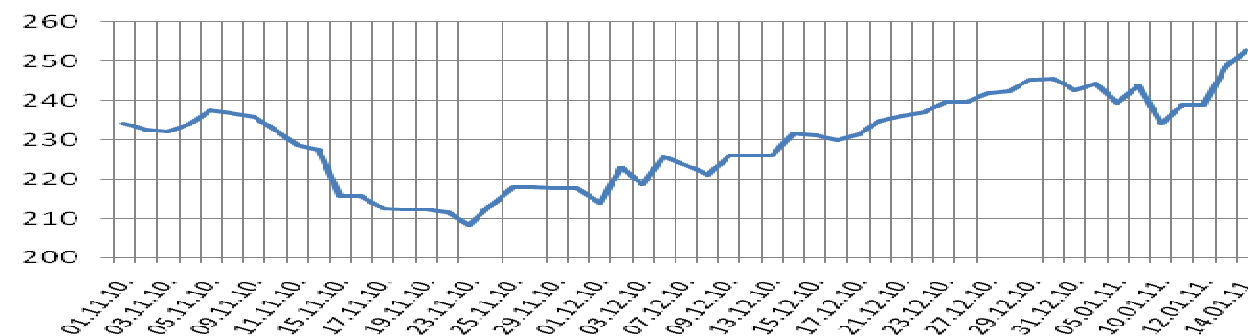
roba	ponuđena količina (tona)	cena ponude din/kg sa PDV- om	zaključena količina (tona)	zaključena cena din/kg sa PDV-om
Kukuruz, rod 2010.,veštački sušen, rinfuz	2.344	22,68-23,76	1.894	22,68-23,76
Soja, zrno	1.025	37,26-37,80	1.025	37,26-37,80
Pšenica, JUS kvalitet, rinfuz, rod 2009.godine	200	28,08-28,62	-	-
Pšenica, JUS kvalitet, rinfuz, rod 2010.godine	100	28,62	-	-
Brašno T-500	25	38,02	-	-
Kukuruzna pivarska krupica	150	37,17-40,71	-	-
Luk, crni konzumni	200	21,60-24,84	-	-
Sojina sačma, min 44% proteina	100	46,02	-	-
Suncokretova sačma, min 33% proteina	100	28,91	-	-



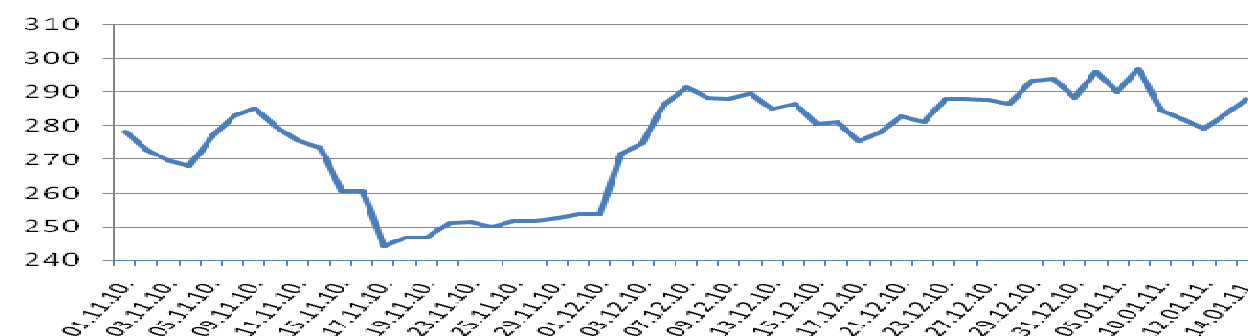
Cene poljoprivrednih proizvoda u protekloj nedelji na vodećim robnim berzama su bile (u proseku):

PREGLED DNEVNIH PROMENA CENA NA CME GROUP MART 11					
	ponedeljak 12 <sup>00</sup>	utorak 12 <sup>00</sup>	sreda 12 <sup>00</sup>	četvrtak 12 <sup>00</sup>	petak 12 <sup>00</sup>
Pšenica	284.40 \$/t	281.90 \$/t	279.04 \$/t	283.08 \$/t	287.86 \$/t
Kukuruz	234.24 \$/t	238.97 \$/t	238.97 \$/t	248.42 \$/t	252.90 \$/t

Kretanje cene martovskog fjučersa na kukuruz na berzi u Čikagu u periodu 01.11.2010.-14.01.2011.



Kretanje cene martovskog fjučersa na pšenicu na berzi u Čikagu u periodu 01.11.2010.-14.01.2011.



Cena kukuruza u protekloj nedelji, u odnosu na 31. decembar 2010.godine, na severnoameričkom tržištu beleže rast od 4,28%, a cena pšenice je ostala gotovo nepromenjena.

PREGLED DNEVNIH PROMENA CENA NA CME GROUP					
	ponedeljak 12 <sup>00</sup>	utorak 12 <sup>00</sup>	sreda 12 <sup>00</sup>	četvrtak 12 <sup>00</sup>	petak 12 <sup>00</sup>
Soja, zrno jan. 11	498.38 \$/t	504.11 \$/t	495.74 \$/t	517.25 \$/t	517.62 \$/t
Sojina sačma jan. 11	359.10 \$/t	366.80 \$/t	359.20 \$/t	377.40 \$/t	378.60 \$/t

Cene sojinog kompleksa beleže rast. Tako da rast cene zrna iznosi 3,22%, a sačme 3.61% u odnosu na 31. decembar 2010. godine.

BUDIMPEŠTA	PŠENICA		KUKURUZ	
		238,16 EUR/t (futures mart 11)		217,14 EUR/t (futures mart 11)
EURONEXT PARIZ 31.12.2010.	PŠENICA		KUKURUZ	
		255,25 EUR/t (futures mar 11)		239,50 EUR/t (futures mar 11)

Na berzi u Budimpešti cene žitarica beleže rast. Tako je cena pšenice veća za 5,7%, a kukuruza za 16,32% u odnosu na 17.12.2010. kada je objavljen poslednji izveštaj ove berze. Na pariskoj berzi cene pšenice i kukuruza beleže rast. Cena pšenice je skočila za 2,92%, a kukuruza za 4,59% u odnosu na 31. decembar prošle godine.