

**20.12.2011.**

**Vol.8, Broj 50.**

Ministarstvo poljoprivrede,  
 šumarstva i vodoprivrede  
 Republike Srbije

Izveštaj pripremio : Institut  
 za primenu nauke u poljo-  
 privredi










Email:  
 stips@minpolj.gov.rs

telefon:  
 011-3616-277

**50**

[www.stips.minpolj.gov.rs](http://www.stips.minpolj.gov.rs)

## ŽIVA STOKA, ŽITARICE I STOČNA HRANA

<b>Ponuda, tražnja i cene goveda u Srbiji</b>		<b>1</b>
<b>Skuplja prasad na stočnoj pijaci u Pirotu</b>		<b>2</b>
<b>Pregled cena žive stoke na stočnim pijacama</b>		<b>3</b>
<b>Cene žive stoke u klanicama</b>		<b>4</b>
<b>Cene stoke u EU</b>		<b>5</b>
<b>Cene žive stoke na pijacama u Crnoj Gori</b>		<b>6</b>
<b>Žitarice i stočna hraniva, Agroinfo vest</b>		<b>7</b>
<b>Nedeljni prikaz cena žitarica i stočne hrane</b>		<b>8</b>
<b>Promet robe na produktnoj berzi u Novom Sadu</b>		<b>9-11</b>

### ***Rast cene teladi SM rase na pijaci u Kraljevu i priplodnih krava SM rase na pijaci u Kragujevcu***

Prema izveštaju reportera STIPS-a iz Loznice u toku druge nedelje decembra nije bilo goveda u ponudi na stočnoj pijaci u ovom gradu. Što se klanica tiče nije bilo značajnijih promena u odnosu na prethodnu nedelju.

Blagi porast cene teladi telesne mase do 160 kilograma SM rase zabeležen je protekle nedelje na stočnoj pijaci u Kraljevu pa je dominirao iznos od 350 din/kg. U klanicama na području Raškog regiona je takođe došlo do rasta otkupne cene teladi SM rase.

Na stočnoj pijaci u Čačku nije bilo promena u obimu ponude i tražnje goveda. Cena muške teladi varirala je u intervalu od 300 do 350 dinara za kilogram, dok su se ženska grla mogla pazariti po ceni od 280 do 300 din/kg. Muška junad prodavala su se za 180 do 200 dinara po kilogramu žive mere dok su za junice potencijalni kupci trebali da izdvoje 140 do 150 din/kg. Dominantna cena krave za klanje iznosila je 100 din/kg.

Do porasta dominantnih cena priplodnih krava SM rase došlo je u toku protekle nedelje na pijaci žive stoke u Kragujevcu.

Ni kiša koja je padala na dan održavanja stočne pijace u Obrenovcu nije sprečila odgajivače i trgovce žive stoke da svoja grla ponude na prodaju potencijalnim kupcima. Nešto manji broj teladi u ponudi uslovio je porast dominantnih cena za 10 din/kg u odnosu na prethodnu nedelju. U kategoriji tovne junadi nije bilo značajnijih promena, kako u pogledu ponude i tražnje, tako i u pogledu cena. Izostala je prodaja priplodnih junica, priplodnih krava i krava za klanje kako grla SM tako i grla FH rase.

Na ostalim pijacama žive stoke nije bilo promena u obimu ponude, tražnje i prodajnih cena teladi, tovne junadi i ostalih kategorija goveda.

## ***Skuplja prasad na stočnoj pijaci u Pirotu i tovne svinje na pijaci u Vranju***

Cena prasadi, sa približavanjem Nove godine, polako ide naviše na pijaci žive stoke u Pirotu. Ovo je uobičajena situacija za ovo doba godine.

Slabija ponuda tovljenika na stočnoj pijaci u Vranju uslovala je blagi porast dominantne cene u odnosu na prethodnu sedmicu.

Na pijaci žive stoke u Zrenjaninu su u ponudi svinja bila samo prasad, ali je za razliku od prethodne nedelje bilo i više kupaca. U klanicama na području srednje-banatskog regiona je evidentiran porast otkupne cene tovnih svinja sa farmi i iz otkupa, zbog slabije ponude a veće potražnje.

Dobra ponuda obe kategorije prasadi u toku druge nedelje decembra karakteristika su stočne pijace u Loznici. Bilo je dosta posetilaca pa je i promet ove

kategorije svinja bio dosta dobar. Bilo je dosta i nazimadi, a dominantna cena iznosila je čak 170 din/kg. U klanicama na području kolubarsko-mačvanskog regiona je evidentirana blaga korekcija cena.

Predstojeći praznici uticali su na povećan obim ponude prasadi na stočnoj pijaci u Obrenovcu, ali post koji je u toku razlog je slabije prodaje ove kategorije svinja. Ponuda i tražnja tovnih svinja obe kategorije i krmača za klanje bili su na prošlonedeljnm nivou, a cene nepromenjene.

U klanicama na području južno-banatskog regiona je zabeležena nešto bolja ponuda tovnih svinja telesne mase od 80 do 120 kilograma, a otkupne cene se nisu bitnije menjale u odnosu na prethodni period.

## ***Porast dominantne cene dviski i šilježadi na pijaci žive stoke u Obrenovcu***

Nastavljen je trend slabe ponude i tražnje jagnjadi na stočnoj pijaci u Obrenovcu, a dominantna cena iznosila je 250 din/kg kao i prethodne sedmice. Bolja tražnja dviski i šilježica uticala je na porast dominantne cene ovih kategorija ovaca za 10 din/kg. Ovce su se prodavale po prošlonedeljnim cenama, a obim ponude je uobičajen. Izostala je prodaja koza i jaradi.

Ponuda ovaca bila je uobičajena za ovo doba godine na pijaci žive stoke u Kragujevcu, ali je slabija prodaja uticala na porast cene u odnosu na proteklu sedmicu. Za razliku od njih nešto niža cena bila je u kategoriji jagnjadi i jaradi, prvenstveno zbog bolje ponude i slabije tražnje.

Na pijaci žive stoke u Čačku nije bilo značajnijih promena u odnosu na prošlu nedelju. Cena jagnjadi kretala se od 220 do 230 dinara, ali je dominirao iznos od 230 din/kg.

Prema izveštaju reportera STIPS-a iz Požarevca u toku protekle nedelje je na pijaci žive stoke u ovom gradu zabeležen porast dominantnih cena jagnjadi i šilježadi u odnosu na prethodni period, a razlog je nešto bolja tražnja ovih kategorija ovaca.

Niža cena jagnjadi u poređenju sa proteklim periodom evidentirana je na pijaci žive stoke u Smederevu, a razlog je bolja ponuda u odnosu na obim prodaje.

**Cene žive stoke - stočne pijace u Srbiji za period 12.-18.12.2011. godine**

Jedinica mere din/kg	Težina/ uzrast	Rasa	Centralna Srbija										Vojvodina					Dominantna cena Srbija									
			Beograd	Čačak	Kragujevac	Kraljevo	Loznica	Niš	Pirot	Požarevac	Smederevo	Vranje	Zaječar	Kikinda	Novi Sad	Pančevo	Sombor		S.Mitrovica	Subotica	Zrenjanin						
Bikovi	>500kg	HF	170																								
Bikovi	>500kg	SM	170																								
Dviske	sve težine	sve rase	180	200	150	120	150																		150		
Jagnjad	sve težine	sve rase	250	220	200	200	230	250	250	250	200	250	230										220			250	
Jarad	sve težine	sve rase	140	190	140	190	180						180										200			180	
Junad	<=300kg	HF	170																								
Junad	<=300kg	SM	210	190																							
Junad	350-480kg	sve rase	180	180	180	180	180					200	190													180	
Junad	>480kg	sve rase	200	170																			200			200	
Koze	sve težine	sve rase	100	100	100	100	115	120	120	120	120	120	120										100			100	
Krave za klanje	sve težine	HF	100																								
Krave za klanje	sve težine	SM	120	120	120	120	145																			120	
Krmače za klanje	>130kg	sve rase	130	110	110	110	110	110	110	100	110	140											120			110	
Ovca	sve težine	sve rase	130	130	120	100	130	110	100	110	130												100	100		130	
Prasad	16-25kg	sve rase	180	160	160	150	200	160	200	160	160	170	170										170	170		160	
Prasad	<=15kg	sve rase	200	170				180	200	170	170	180	180										180	180		180	
Telad	80-160kg	HF	300	350																							
Telad	80-160kg	SM	380	350	350	350	310																350			350	
Tovljenici	80-120kg	sve rase	150	150	130	160	150	150	130	140	160	150											160	150		150	
Tovljenici	>120kg	sve rase	140	140	120	120	130	130	110	130	150	140											140			140	
Šilježad	sve težine	sve rase	180	160	140	160	160	160	180	170													160			160	

**Klasične cene žive stoke u Srbiji po okruzima za period 12.-18.12.2011. godine**

Jedinica mere din/kg	Težina/ uzrast	Rasa	Centralna Srbija											Vojvodina					Dominantna cena Srbija					
			Beograd	Čačak	Kragujevac	Krajijevo	Loznica	Niš	Piroć	Požarevac	Smederevo	Vranje	Zajčar	Kikinda	Novi Sad	Pančevo	Sombor	S.Mitrovića		Subotica	Zrenjanin			
Bikovi	>500kg	HF	170																					
Bikovi	>500kg	SM	170																					
Dviske	sve težine	sve rase	180	200	150	120	150																	
Jagnjad	sve težine	sve rase	250	220	200	200	230	250	250	250	230	230												
Jarad	sve težine	sve rase	140	190	140	190	180	180																
Junad	<=300kg	HF	170																					
Junad	<=300kg	SM	210	190																				
Junad	350-480kg	sve rase	180	180	180	180	190	200	190															
Junad	>480kg	sve rase	200	170																				
Koze	sve težine	sve rase	100	100	100	100	115	120	120															
Krave za klanje	sve težine	HF	100																					
Krave za klanje	sve težine	SM								120	120	120	145											
Krmače za klanje	>130kg	sve rase	130	110	110			110	110	100	110	140	140											
Ovca	sve težine	sve rase	130	130	120	100	130	110	100	110	130	130												
Prasad	16-25kg	sve rase	180	160	160	150	200	160	200	160	170	170	170											
Prasad	<=15kg	sve rase	200	170				180	200	170	180	180	180											
Telad	80-160kg	HF	300	350																				
Telad	80-160kg	SM	380	350	350	350	310	330	310															
Tovljenici	80-120kg	sve rase	150	150	130	160	150	150	130	140	160	150	150											
Tovljenici	>120kg	sve rase	140	140	120	120	130	130	110	130	150	140	140											
Šilježad	sve težine	sve rase	180	160	140	160	160	160	180	170	170	170	170											

COMMISSION EUROPEENNE

Direction générale de l'Agriculture

D2. Viandes bovine, porcine, ovine et aviculture

CENE STOKE ZA KLANJE U EU

CENE NA TRŽIŠTU ZEMLJE ČLANICE

PRIX DE MARCHÉ - ETATS MEMBRES  
MARKET PRICES - MEMBER STATES

Datum

od: 05.11.11

do: 12.12.11

(EURO/100kg P/C/DW)	BE	BG	CZ	DK	DE	EE	GR	ES	FR	IE	IT	CY	LV	LT	LU	HU	MT	NL	AT	PL	PT	RO	SI	SK	FI	SE	UK	EU	Promena posljednje nedelje
Junad U2	3517	338.0	366.7	389.6	455.4	407.5	417.0	386.7	435.1						388.9			337.4	386.9	318.6	368.9	342.6	329.2	398.9	345.3	388.5	414.8	-0.47	
Junad U3	3304	331.9	369.5	387.6	436.9	397.2	402.0	386.5	438.7						378.5			388.2	322.4	367.0	400.8	346.2	336.6	400.8	352.9	387.2	403.9	1.09	
Junad R2	317.6	269.9	326.8	357.4	426.4	385.1	388.0	379.0	377.9				224.1	304.7	366.4			324.6	378.4	309.6	358.7	242.4	336.6	332.7	346.7	330.9	375.7	373.6	1.47
Junad R3	295.6	220.5	323.9	363.7	432.0	383.1	380.0	381.4	389.7				311.5	357.6	350.1			318.2	379.8	316.9	352.1	279.5	338.9	363.0	337.5	377.3	376.3	-2.46	
Junad O2	293.4	309.4	334.7	343.7	406.6	350.7	341.0	363.1	306.0	350.0	210.1	306.8	342.0	267.5	350.1			298.9	346.5	302.1	327.5	248.2	312.3	317.2	293.9	309.7	350.1	324.7	-2.27
Junad O3	279.7	205.5	303.5	337.5	349.9	244.8	386.2	348.4	334.0	364.6	305.0	222.7	312.2	334.4	350.1			282.5	352.6	309.5	340.0	246.1	320.8	329.2	298.4	323.0	357.0	336.7	-2.80
Junad	3311	222.8	321.6	340.7	373.3	266.3	424.8	379.4	385.2	380.7	411.9	350.0	212.4	308.7	377.1	267.5		304.8	381.1	308.6	352.9	248.6	335.3	321.4	303.0	325.7	369.8	375.7	-0.82
Bikovi R3	312.6	230.7	343.7		260.0	330.2		260.0	330.2				306.4		306.4			353.8	316.7	357.1		333.3	332.3		298.4		315.8	315.8	3.98
Bikovi U2	312.6	230.7	343.7		260.0	330.2		260.0	330.2				306.4		306.4			353.8	316.7	357.1		333.3	332.3		298.4		315.8	315.8	3.98
Goveda U2																		414.9										394.8	-1.79
Goveda U3																		395.4										394.3	-2.38
Goveda U4																		378.6										398.1	0.02
Goveda R3																		387.6										379.0	-0.78
Goveda R4																		368.3				300.0						388.2	-0.40
Goveda O3																		365.1				204.9						350.4	-1.13
Goveda O4																		327.0										369.4	-0.43
Goveda																		390.5				204.9						374.2	-0.81
Krave R2	304.9										290.7				337.4	256.3	230.6		253.5		253.5		234.6				329.1	318.8	1.34
Krave R3	289.1										287.2				330.6	253.4			274.7		254.4		233.7				328.0	316.2	-0.24
Krave R4											300.1				257.5				275.0		261.2		227.7				302.7	302.7	-1.57
Krave O2	274.4										257.3				243.2				259.8		237.6		227.7				286.8	255.4	-2.52
Krave O3	267.6										271.7				243.6				263.5		247.7		223.6				275.5	275.5	-2.42
Krave O4	265.1										317.1				249.4				269.9		254.1		237.8				282.3	282.3	-1.37
Krave P2	238.8										226.2				262.2				229.8		222.0		153.7				227.3	227.3	0.97
Krave P3	231.8										240.4				220.2				245.5		225.9		194.3				255.2	255.2	-0.55
Krave	270.6										245.5				235.3				258.4		241.6		174.7				269.4	269.4	-1.03
Junice U2	377.0										435.1				389.5	300.9			342.5		366.4		237.1				420.1	420.1	9.47
Junice U3	356.5										427.0				258.8				331.4		273.5		272.0				401.5	401.5	-1.96
Junice R2	307.0										393.3				363.1				315.5		265.8		295.0				374.0	374.0	-2.46
Junice R3	295.0										405.4				357.0				326.2		267.4		354.5				373.6	373.6	0.73
Junice R4											389.9				226.8				310.8		277.1		221.4				376.0	376.0	-0.79
Junice O2											312.1				259.1				228.3		274.6		225.0				297.6	297.6	-0.79
Junice O3											296.5				236.3				282.7		265.1		221.7				318.2	318.2	-0.95
Junice O4											367.6				236.6				275.2		266.5		220.0				352.0	352.0	-0.89
Junice	339.7										410.1				230.3				320.0		264.9		220.3				385.5	385.5	-0.04
Poluitke	291.3										382.7				261.0				333.6		277.1		230.1				336.0	336.0	-0.59
Promena posljednje nedelje	0.1	-25.2	2.9	-0.2	-6.6	3.5	-5.2	0.3	1.4	-1.4	0.7	2.9	2.3	-1.1	5.0			-4.1	-3.8	1.9	2.9	2.7	-7.2	11.1	-0.6	8.6	-1.2	-0.59	

Izvor : EU Komisija



**Cene žive stoke – stočne pijace u Crnoj Gori  
za period od 8.-14.12.2011.godine**

Naziv životinje	Težina/uzrast	Rasa	Jedinica mere	Dominantne cene (u €)						Prosek CG
				Bar	Berane	Bjelo Polje	Nikšić	Pijevlja	Podgorica	
Telad	80-160 kg	SIM	kg.	~	3	3.1	~	~	~	3.1
Telad	80-160 kg	ostala	kg.	3.1	3	2.9	3	~	3.2	3
Junad	do 300 kg	SM	kg.	~	~	~	~	~	2.2	2.2
Junad	do 300 kg	ostala	kg.	~	~	~	2.2	~	~	2.2
Junad	preko 300 kgt	ostala	kg.	2	1.8	1.6	1.9	~	1.8	1.8
Krave za klanje		SM	kg.	~	1.2	~	~	~	~	1.2
Krave za klanje		ostala	kg.	1.1	1	0.9	1	~	1	1
Prasad		sve rase	kg.	3.2	3	2.8	3	~	2.5	3
Svinje tovljenici		sve rase	kg.	2.2	~	~	2.2	~	2.2	2
Krmače za klanje		sve rase	kg.	~	~	~	1.2	~	~	1
Jagnjad		sve rase	kg.	~	2.5	2.4	2.6	~	~	3
Šilježad		sve rase	kg.	~	~	~	~	~	2.5	3
Ovce za klanje		sve rase	kg.	~	~	~	1.8	~	2	2
Ovnovi		sve rase	kg.	~	~	~	2.2	~	~	2
Jarad		sve rase	kg.	~	3	~	2.8	~	~	3
Koze za klanje		sve rase	kg.	1.8	~	~	~	~	~	2
Priplodne ovce		sve rase	grlo	~	150	~	110	~	120	126.67
Priplodne koze		sve rase	grlo	~	100	70	85	~	~	85
Priplodne junice		HF	grlo	~	~	~	1200	~	~	1200
Priplodne krave		HF	grlo	1050	~	~	1300	~	~	1175
Priplodne krave		Melez	grlo	700	800	700	800	~	~	750

1 Euro =102,41 Dinara

Izvor: AMIS



## Žitarice i stočna hrana

Blagi pad dominantne cene sojine sačme zabeležen je u toku druge sedmice decembra u maloprodajnim objektima na području Kikinde, a takođe je došlo do pada cene kukuruza prirodno sušenog upakovanog u džakove naječešće od 50 kilograma, kako na pijaci, tako i na gazdinstvima u okolini ovog grada pa je dominirao iznos od 18 din/kg.

Kukuruz je takođe bio jeftiniji u odnosu na prethodnu nedelju i na pijaci u Kraljevu pa je dominirala cena od 20,5 din/kg.

Za razliku od njih na pijaci u Požarevcu je zabeležen rast dominantnih

cena kako kukuruza tako i baliranog lucerkinog sena zbog slabije ponude.

U maloprodajnim objektima za prodaju žitarica i komponenti za pripremu stočnih hraniva je u toku protekle nedelje došlo do pada cene kukuruza i suncokretove sačme, dok je skuplje bilo stočno brašno u odnosu na prethodni period.

U silosima na području Beograda je zabeležen blagi porast cene pšenice u rinfuzu u odnosu na prošlu sedmicu.

## Agroinfo vesti

Sedam godina posle predaje zahteva za članstvo u Svetsku trgovinsku organizaciju, Srbija još uvek čeka da bude primljena u društvo zemalja koje sve zajedno čine 97 odsto svetske trgovine, a kako trenutno stvari stoje to bi moglo da se desi u drugoj polovini 2012. U društvu 157 zemalja sveta, koliko ih je ukupno u STO, od pre neki dan su i Crna Gora i Rusija. Za razliku od Rusije koja je na to čekala 18 godina i dugo bila jedina iz grupe 20 najrazvijenijih konomija sveta koje ne pripadaju ovoj ekipi, Crna Gora je zahtev za članstvo podnela iste godine kada i Srbija, 2004. Srbija bi, kako Danas saznaje u Ministarstvu ekonomije i regionalnog razvoja mogla u to društvo u drugoj polovini naredne godine „ako se ovaj proces oceni kao prioritetan spoljnoekonomski cilj“. U Ministarstvu kažu da je na osmoj ministarskoj konferenciji u Ženevi pristupanje Srbije STO ocenjeno kao „najbliže okončanju i prioritet ove organizacije za sledeću godinu“. Srbija je pregovore za članstvo počela februara 2005. a od tada je radna grupa imala 11 sastanaka sa predstavnicima ove međunarodne organizacije. U poslednjem izveštaju sa sastanka u septembru ove godine, koji može da se nađe na sajtu STO, piše da se Srbija „polako, ali sigurno“ kreće ka tome da uspešno okonča pregovore za ulazak u ovu organizaciju. Srbija je ispunila mnogobrojne uslove koji su od nje traženi, a neki od zahteva koje je STO imala ticali su se i razjašnjenja sanitarnih i fitosanitarnih mera, prava intelektualne svojine, kao i regionalnih trgovinskih ugovora. Osetan je bio napredak, navodi se u izveštaju članica, u bilateralnim pregovorima oko pristupa tržištu robe i usluga. Novi sastanak (i to je poslednje što se može naći u ovom kratkom izveštaju o napretku Srbije) zakazan je za početak 2012. (Danas)

**Cene žitarica i stočne hrane u Srbiji za period 12.-18.12.2011. godine**

Proizvod	Jed.Mere	Mesto prodaje	Centralna Srbija											Vojvodina								
			Beograd	Obrenovac	Čačak	Kragujevac	Krajevo	Loznica	Niš	Pirot	Požarevac	Smederevo	Vranje	Zajecar	Kikinda	Novi Sad	Pančevo	Sombor	S.Mitrovica	Subotica	Zrenjanin	
Kukuruz (okrunjen, prirodno sušen)	rinfuz	Gazdinstvo			18	12															18	
Lucerka (seno u balama)	bala 12-25kg	Gazdinstvo	12				13	15	12												13	13
Kukuruz (okrunjen, prirodno sušen)	džak 50kg	Maloprodaja				21																
Lucerkino brašno (min 15% proteina)	džak 25kg	Maloprodaja	30	34		30																
Pšenica	džak 50kg	Maloprodaja																				22
Sojina sačma (44% proteina)	džak 33kg	Maloprodaja	50	48	42	47	53	55	60	56	48										53	70
Stočno brašno	džak 33kg	Maloprodaja			32		20		20	16											18	
Suncokretova sačma (33% proteina)	džak 33kg	Maloprodaja	30	32		21	33	35	43	33											26	40
Kukuruz (okrunjen, prirodno sušen)	džak 50kg	Pijaca	20	22		21	20	22		19	28										18	18
Kukuruz (okrunjen, prirodno sušen)	rinfuz	Pijaca			20																	25
Lucerka (seno u balama)	bala 12-25kg	Pijaca					14		12	15												14
Pšenica	džak 50kg	Pijaca	22	26		28	25	26	30													24
Pšenica	rinfuz	Pijaca			19																	25
Stočni ječam	džak 50kg	Pijaca	24	26		25	25	24														25
Stočno brašno	džak 33kg	Pijaca	19				20															20
Kukuruz (novi rod, okrunjen, veštački rinfuz)	rinfuz	Silos																				16 17
Pšenica	rinfuz	Silos	20																			19 20
Stočno brašno	džak 33kg	Silos					19	16		13												18



## **Promet robe na produktnoj berzi u Novom Sadu od 12 do 16. novembra 2011. godine**

### **Najvažnije iz protekle nedelje:**

- Rast cena pšenice
- Blagi rast cene kukuruza
- Dešavanja na svetskim berzama

Neočekivano niska cena kukuruza, kao i nerealno relativno visoka cena pšenice, demotivisali su ponudu u prvom, odnosno tražnju u drugom slučaju da se aktivnije uključe u trgovanje. Posledica toga jeste pad prometa u trgovanju na organizovanom berzanskom tržištu u Novom Sadu, koji je protekle nedelje iznosio 1.246 tona robe ili za 49,82 % manje nego prethodne nedelje. S obzirom da se u proteklom nedeljnom periodu trgovalo pretežno kukuruzom, koji je u ovom trenutku i najjeftinija roba u sektoru primarnog agrara, pad finansijske vrednosti prometa je srazmerno veći od pada količinskog prometa i u odnosu na prethodnu nedelju iznosio je 63,61%. Inače ukupna finansijska vrednost prometovane robe iznosila je 21.971.120,00 dinara.

U strukturi ukupnog prometa, kukuruz je ove nedelje učestvovao sa preko 80%. Cena je niska i pozicionirala se u uskom rasponu između 15,00 i 15,30 din/kg bez PDV. Prosečna cena trgovanja u nedelji za nama je iznosila 16,39 din/kg ( 15,18 bez PDV) . To je za neznatnih 0,48% više od prosečne iz prethodne nedelje. Rast je vrlo mali, ali s obzirom da više ni u naložima tražnje ne figuriraju cene ispod 15,00 din/kg, te da su kupoprodajni ugovori krajem nedelje realizovani na gornjoj granici ovonedelnog trgovanja od 15,30 din/kg, naslućuje se kao realna mogućnost da se ovo tržište cenovno oporavi u narednom periodu.

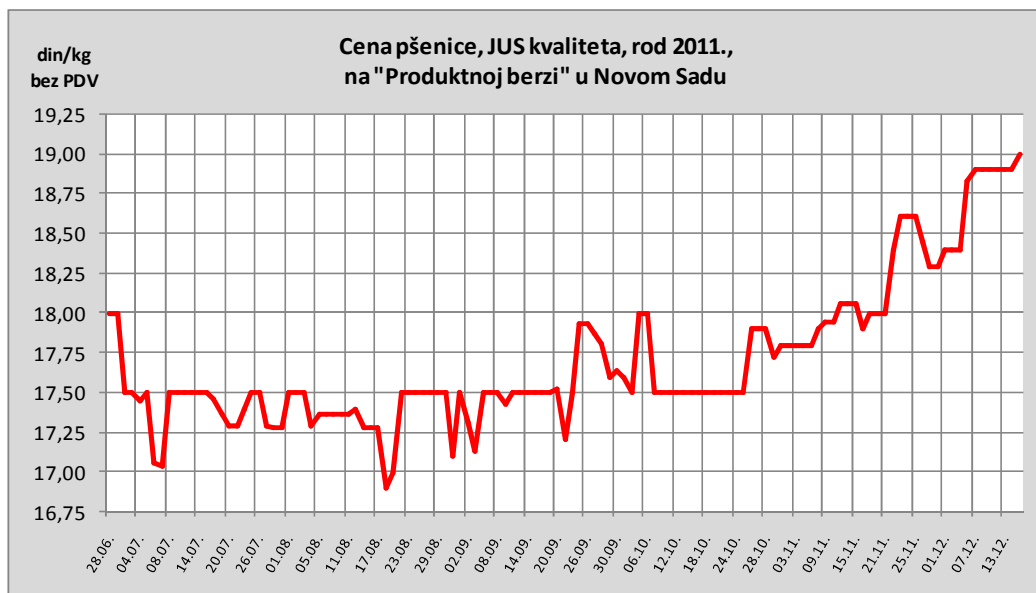
Pod pritiskom velikih globalnih zaliha, cena pšenice na gotovo svim svetskim berzama je u konstantnom padu. Taj cenovni pad na nedeljnom nivou je veoma mali, ali dugo traje. Velike zalihe otvorile su žestoku tržišnu utakmicu najznačajnijih svetskih izvoznika pa pad cene kao posledica te velike borbe nije iznenađenje. Naše tržište u proteklih mesec dana ponaša se sasvim suprotno od napred opisane situacije na međunarodnim tržištima. Od završetka žetve i čitavih 100 dana izražene cenovne stagnacije cena pšenice je počela da raste. Mnogo manji izvozni potencijal pšenice od kukuruza, uz podatak da su izvozne destinacije ove robe zemlje iz CEFTA područja, dakle najbližeg okruženja, otvorile su prostor izvoznoj kalkulaciji da naša pšenica bude nešto skuplja nego kod ostalih zemalja izvoznica, čija cena mora da podnese mnogo veće transportne troškove. Međutim, cena koja je protekle nedelje dostigla nivo od 20,52 din/kg (19,00 bez PDV), bukvalno je odbila tražnju, pa je i promet bio simboličan. Realno je zbog toga očekivati da će naredni period doneti u najmanju ruku stagnaciju cene, ako ne i njen pad.

**Pregled zaključenih i ponuđenih količina, kao i dijapazon zaključenih i ponuđenih cena poljoprivrednih proizvoda tokom protekle nedelje, dati su u sledećoj tabeli:**

ROBA	PONUĐENA KOLIČINA (t)	CENA PONUDE DIN/KG SA PDV-OM	ZAKLJUČENA KOLIČINA (t)	ZAKLJUČENA CENA DIN/KG SA PDV-OM
Kukuruz, veštački sušen, rod 2011.	1.000	16,20-16,52	1.000	16,20-16,52
Kukuruz, vlaga do 17%	50	15,34	50	15,34
Pšenica, rod 2011.	800	20,52	100	20,52
Mineralno đubrivo SAN	120	28,73-28,94	96	28,73-28,94
Mineralno đubrivo UREA	400	43,20-44,82	-	-

### PRODEX

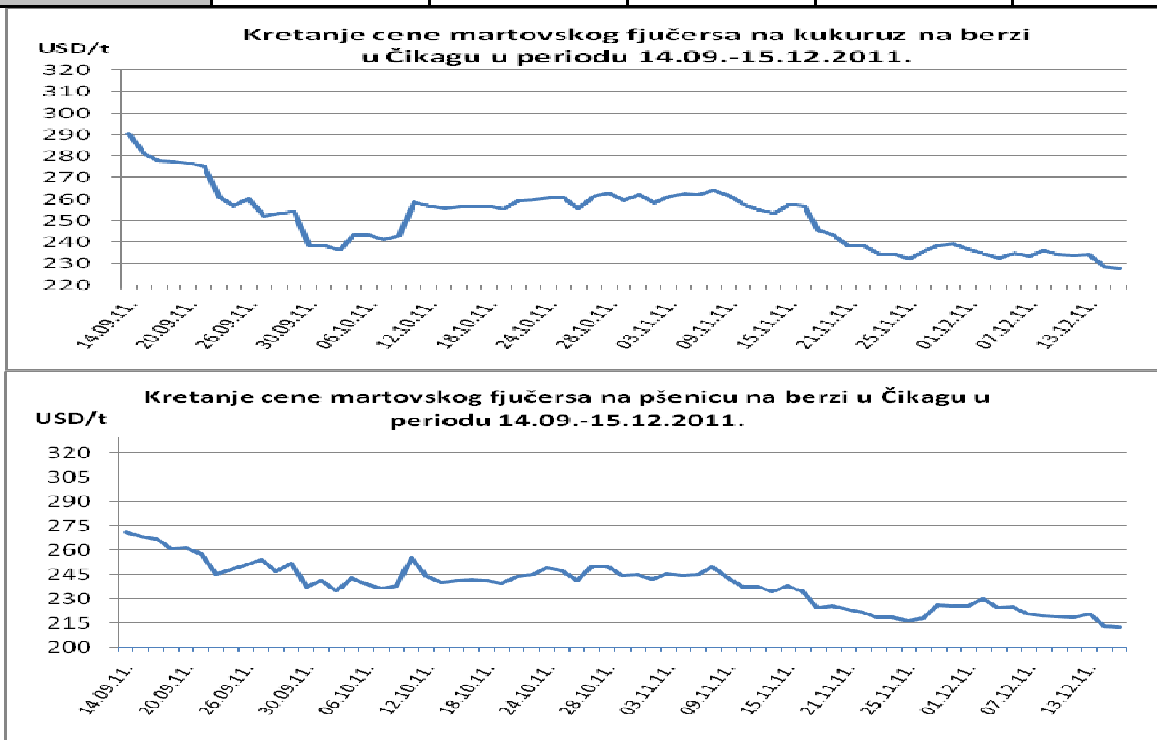
I pored činjenice da tokom protekle nedelje na „Produktnoj berzi“ nisu registrovane skoro nikakve cenovne turbulencije, ostvaren je ponovo solidan obim prometa od preko 2.000 tona. Svi artikli, osim pšenice, koji čine vrednosnu korpu PRODEX-a, ostvaruju identične cene onima koje su ostvarivali krajem prethodne nedelje. Upravo vest o tome da je cena pšenice ove nedelje (u četvrtak), dostigla svoju psihološku granicu od 19,00 din/kg, bez PDV-a, predstavlja i najvažniju ovonedeljnu tržišnu informaciju na „Produktnoj berzi“.





Cene poljoprivrednih proizvoda u protekloj nedelji na vodećim robnim berzama, bile su sledeće:

PREGLED DNEVNIH PROMENA CENA NA CME GROUP mart 2012.					
	ponedeljak	utorak	sreda	četvrtak	petak
Pšenica	219.00 \$/t	218.34 \$/t	220.61 \$/t	213.34 \$/t	212.82 \$/t
Kukuruz	233.93 \$/t	233.85 \$/t	234.01 \$/t	228.57 \$/t	227.94 \$/t



U poslednjih nedelju dana došlo je do pada cene žitarica na čikaškoj berzi. Martovski fjučers na pšenicu je jeftiniji za 2,98%, dok je cena fjučersa na kukuruz zabeležila pad od 3,53%.

PREGLED DNEVNIH PROMENA CENA NA CME GROUP					
	ponedeljak	utorak	sreda	četvrtak	petak
<b>Soja, zrno jan. 12</b>	406.39 \$/t	408.22 \$/t	410.57 \$/t	403.82 \$/t	408.08 \$/t
<b>Sojina sačma jan. 12</b>	276.90 \$/t	279.50 \$/t	283.40 \$/t	282.20 \$/t	282.90 \$/t

Cene soje i sojine sačme su se kretale u oba smera i to pre svega pod uticajem procene većih svetskih zaliha soje i padova na drugim tržištima koji su negativno delovali i na ovo tržište, kao i sušom koja je pogodila J. Ameriku i boljim izvozom SAD-a što je doprinosilo rastu cene. U odnosu na prošlu nedelju cena januarskog fjučersa na zrno soje na CME je pala za 1,84%, a sojine sačme za 0,49%.

	PŠENICA	KUKURUZ
<b>BUDIMPEŠTA</b>	<b>168.89 EUR/t (futures mar 12)</b>	<b>155.64 EUR/t (futures mar 12)</b>
<b>EURONEXT PARIZ</b>	<b>181.75 EUR/t (futures jan 12)</b>	<b>186.75 EUR/t (futures jan 12)</b>

Na evropskim berzama cene žitarica su zabeležile blagi rast. U budimpešti je fjučers na pšenicu skuplji za 1,29%, a kukuruza za 1,94%. Fjučers na pšenicu na pariskoj berzi treba platiti više za 1,11% u odnosu na prošlu nedelju, a kukuruz sa januarskom isporukom za 0,67%.