

**30.10.2012.**

**Vol.9, Broj 43.**

**Ministarstvo poljoprivrede,  
 šumarstva i vodoprivrede  
 Republike Srbije**

**Izveštaj pripremio : Institut  
 za primenu nauke u poljo-  
 privredi**










**Email:**  
 stips@minpolj.gov.rs

**telefon:**  
 011-3616-277

**43**

**www.stips.minpolj.gov.rs**

## **ŽIVA STOKA, ŽITARICE I STOČNA HRANA**

<b>Ponuda, tražnja i cene goveda u Srbiji</b>		<b>1</b>
<b>Pad cena prasadi i tovljenika u Novom Sadu</b>		<b>2</b>
<b>Pregled cena žive stoke na stočnim pijacama</b>		<b>3</b>
<b>Cene žive stoke u klanicama</b>		<b>4</b>
<b>Cene stoke u EU</b>		<b>5</b>
<b>Cene žive stoke na pijacama u Crnoj Gori</b>		<b>6</b>
<b>Žitarice i stočna hraniva, Agroinfo vest</b>		<b>7</b>
<b>Nedeljni prikaz cena žitarica i stočne hrane</b>		<b>8</b>
<b>Promet robe na produktnoj berzi u Novom Sadu</b>		<b>9-10</b>

### ***Blagi rast dominantne cene teladi SM rase, a pad teladi HF rase na stočnoj pijaci u Obrenovcu***

Nešto slabija ponuda teladi telesne mase do 160 kilograma, SM rase na stočnoj pijaci u Obrenovcu tokom protekle nedelje i blagi rast evra u odnosu na dinar uticali su na porast dominantne cene u odnosu na prethodni period. Za razliku od njih, telad iste težine samo HF rase bila su nešto jeftinija u odnosu na proteklou sedmicu. Jako slaba ponuda tovne junadi SM rase težine do 300 kilograma, a cene su ostale nepromenjene. U klanicama na području Beograda blagi rast otkupne cene utovljenih bikova HF rase u odnosu na prošli period.

Otkupna cena teladi u klanicama na području moravičko-zlatiborskog regiona kretala se od 320 do 350 dinara za muška grla dok su za ženska grla odgajivači mogli da dobiju od 280 do 300 din/kg. Tovnu junad klaničari su otkupljivali po ceni od 190 do 220 din/kg, a krave za klanje najčešće po ceni od 100 din/kg.

Na pijaci žive stoke u Novom Sadu i klanicama južno-bačkog regiona reporter STIPS-a je protekle sedmice evidentirao

pad dominantne cene tovne junadi telesne mase preko 480 kilograma.

U klanicama na području severno-bačkog regiona su se što se goveda tiče protekle sedmice jedino otkupljivala tova junad telesne mase preko 480 kilograma najčešće za 215 din/kg. Na pijaci žive stoke u Subotici nije zabeležena ponuda goveda u sedmici za nama.

Dominantna cena krava za klanje SM rase na stočnoj pijaci u Požarevcu iznosila je 150 din/kg, dok su odgajivači i prodavci tovne junadi SM rase telesne mase do 300 kilograma težine mogli da računaju na dominantnu cenu od 230 din/kg. Otkupne cene tovne junadi, utovljenih bikova i krava za klanje u klanicama braničevskog regiona nisu se značajnije menjale u odnosu na prethodni period.

Na stočnoj pijaci u Kragujevcu evidentirana je prodaja priplodnih krava SM rase, a dominantna cena bila je niža u odnosu na proteklu nedelju i iznosila je 110.000 dinara po grlu.

## ***Pad cene prasadi i tovnih svinja na pijaci žive stoke u Novom Sadu***

Blagii pad prodajnih cena prasadi telesne mase od 16 do 25 kilograma i tovnih svinja težine od 80 do 120 kilograma zabeležen je na stočnoj pijaci u Novom Sadu tokom protekle nedelje. U klanicama na području južno-bačkog regiona nije bilo značajnijih promena kako u pogledu obima otkupa tako i u pogledu otkupnih cena svih kategorija svinja čiji je otkup evientiran.

Ponuda svih kategorija svinja na stočnoj pijaci u Čačku bila je slabija u odnosu na prethodnu sedmicu. Prodajna cena prasadi bila je u blagom rastu i iznosila je od 170 do 190 dinara za kilogram za grla do 15 kilograma, dok su za prasad od 16 do 25 kilograma telesne mase odgajivači i trgovci mogli da dobiju najčešće 180 din/kg. Kao što smo na početku naveli slabija je bila i ponuda tovnih, a dominantne cene ostale su nepromenjene u odnosu na prethodnu sedmicu.

Dosta bolja ponuda prasadi kako grla do 15 tako i grla od 16 do 25

kilograma težine, a cene su ostale na prošlonedeljnom nivou na stočnoj pijaci u Obrenovcu. Prodaja je bila slaba. Što se tovnih svinja tiče, bila je mnogo bolja ponuda obe kategorije, što je uticalo na pad dominantne cene u poređenju sa proteklom nedeljom. Posle dosta vremenja u prodaji je bilo i nekoliko grla krmača za klanje čija je dominantna cena iznosila 170 din/kg.

Malo bolja ponuda prasadi telesne mase od 16 do 25 kilograma u odnosu na ostale kategorije svinja na pijaci žive stoke u Pančevu. U suštini sve je to slabo u odnosu na isti vremenski period prethodnih godina. U pogledu prodajnih cena zabeležen je pad kod prasadi težine od 16 do 25 kilograma i tovnih svinja telesne mase od 80 do 120 kilograma. U klanicama na području južno-banatskog regiona ponuda svinja bila je slična prošlonedeljnoj, a otkupne cene su takođe bile nepromenjene.

## ***Pad dominantne cene jagnjadi na pijaci u Novom Sadu***

Pad dominantne prodajne cene jagnjadi evidentiran je protekle nedelje na stočnoj pijaci u Novom Sadu i dominirao je iznos od 230 din/kg.

Oko desetak jagnjadi i po petnaestak šilježica i dviski na stočnoj pijaci u Obrenovcu tokom predposlednje nedelje oktobra. Pored njih bilo je i oko dvadesetak ovaca za prodaju. Dominantne cene su zadržale prošlonedeljni trend. Izostala je prodaja ovnova za priplod, jaradi i koza.

Prodaja jagnjadi na pijaci žive stoke u Čaku odvijala se po ceni od 180 do 200 din/kg, ali je ipak dominirala cena od 200 din/kg. Što se ostalih kategorija ovaca i

koza tiče nije bilo značajnijih promena.

Na stočnoj pijaci u Požarevcu bilo je u prodaji jagnjadi, šilježadi i ovaca, a cene su zadržale prošlonedeljni trend. Broj prodatih grla bio je uobičajen za ovaj period godine.

U Pirotu je na stočnoj pijaci evidentirana samo ponuda ovaca dominantna prodajna cena iznosila je 100 din/kg. Prodaja ostalih kategorija ovaca i koza izostala je protekle nedelje.



**Klasične cene žive stoke u Srbiji po okruzima za period 22.-28.10.2012. godine**

Jedinica mere din/kg		Težina/ uzrast	Rasa	Grad Beograd	Braničevski	Pćinjski	Mačvanski	Nišavski	Pirotski	Podunavski	Raški	Zaječarski	Moravički	Šumadijski	Južno-bački	Južno-banatski	Srednje-banatski	Sremski	Dominantna cena- Srbija	
Bikovi	>500kg	HF		225	210															
Bikovi	>500kg	SM		230	240	230	220	230		210	240	180	180	180						230
Jagnjad	sve težine	sve rase		240	240	230	220	230		220	210	250		220	240					220
Junad	<=300kg	SM		220																
Junad	350-480kg	sve rase				230	220		230		220									
Junad	>480kg	sve rase										230	200		240	230	215	220		230
Krave za klanje	sve težine	HF		160																
Krave za klanje	sve težine	SM		180	180	150	150	140	140	150	180	130	100	140						150
Krmače za klanje	>130kg	sve rase		160	160	170	170	160	160	160	170	140	170	170	140	140	140			
Ovca	sve težine	sve rase		130	130	120	130	120		140	110		100	100						
Prasad	16-25kg	sve rase				190	200	200		180	180	240		200	210					
Prasad	<=15kg	sve rase		250																
Telad	80-160kg	SM		350	350	340	340	320	320	310	340	320	350	350						350
Tovljenici	80-120kg	sve rase		225	250	210	190	230		180	200	180	220	220	230	220	170	220		220
Tovljenici	>120kg	sve rase		220	220	170	200	200		160	160	180	180	180	150	180				180
Šliježad	sve težine	sve rase		150							160									

## COMMISSION EUROPEENNE

Direction générale de l'Agriculture

D2. Viandes bovine, porcine, ovine et aviculture

## CENE STOKE ZA KLANJE U EU

## CENE NA TRŽIŠTU ZEMLJE ČLANICE

PRIX DE MARCHÉ - ETATS MEMBRES  
MARKET PRICES - MEMBER STATES

Datum

od: 15.10.12

do: 21.10.12

(EURO/100kg g P/C/DW)	BE	BG	CZ	DK	DE	EE	GR	ES	FR	IE	IT	CY	LV	LT	LU	HU	MT	NL	AT	PL	PT	RO	SI	SK	FI	SE	UK	EU	Promena posljednje nedelje
Junad U2	363.7	367.9	410.9	425.3	459.4	404.1	420.0	379.5	443.9	249.1	408.0	311.2	408.6	354.0	387.1	383.6	376.3	425.0	413.0	423.7	427.7	427.7	155						
Junad U3	364.0	366.8	412.8	423.3	455.0	401.1	405.0	380.9	447.5	337.9	403.1	351.0	409.2	352.8	382.5	384.5	350.7	415.9	417.4	421.6	417.0	417.0	-0.12						
Junad R2	347.0	359.6	400.6	419.2	340.6	442.6	377.8	397.0	367.4	397.7	252.5	299.3	397.7	252.5	299.3	397.7	377.5	368.6	411.9	392.9	392.9	181							
Junad R3	327.7	351.7	403.9	416.2	437.1	376.9	389.0	368.6	399.5	234.7	311.5	383.0	344.7	400.9	345.2	364.3	264.8	383.6	342.7	389.0	389.0	-187							
Junad O2	343.0	301.7	336.0	375.6	382.5	278.7	406.6	354.0	350.2	326.8	350.0	238.9	295.9	373.9	298.0	336.1	370.8	338.4	328.8	335.9	344.3	381.5	381.5	-1.18					
Junad O3	330.4	329.7	380.7	388.6	256.0	395.3	366.5	348.0	354.6	330.6	350.0	245.5	309.1	361.0	335.7	375.7	339.2	348.0	240.9	326.8	343.5	389.4	366.5	0.59					
Junad	365.3	301.7	351.7	385.1	410.8	285.0	433.0	380.2	392.6	370.6	426.0	350.0	240.3	302.0	399.8	298.0	334.0	402.2	341.3	363.3	237.1	378.6	323.7	343.9	369.7	402.1	394.0	0.20	
Bikovi R3	260.9	343.4	268.7	379.4	332.0	305.2	314.9	365.1	343.5	300.0	249.7	384.1	342.7	340.7	1.19														
Bikovi U2	260.9	343.4	268.7	379.4	332.0	305.2	314.9	365.1	343.5	300.0	249.7	384.1	342.7	340.7	1.19														
Bikovi U3	260.9	343.4	268.7	379.4	332.0	305.2	314.9	365.1	343.5	300.0	249.7	384.1	342.7	340.7	1.19														
Goveda U2	420.0	377.0	417.4	426.7	427.7	-2.35																							
Goveda U3	419.0	379.7	435.2	417.8	435.2	-3.42																							
Goveda U4	397.0	378.0	434.1	426.7	434.1	-2.36																							
Goveda R3	417.7	394.7	379.6	430.2	411.4	-1.20																							
Goveda R4	367.3	367.3	364.8	431.1	411.4	-2.35																							
Goveda O3	382.9	365.2	336.6	354.2	371.6	-0.46																							
Goveda O4	347.1	347.1	344.3	414.9	390.0	-3.77																							
Goveda	375.5	379.5	336.6	355.0	425.4	-1.89																							
Krave R2	328.4	408.0	328.6	296.5	347.4	-0.45																							
Krave R3	322.2	292.1	352.7	345.8	255.0	410.0	330.2	316.2	322.8	312.5	305.0	253.4	199.3	281.6	245.6	296.7	329.6	346.4	367.6	367.6	-0.05								
Krave R4	286.7	348.0	344.8	310.1	393.0	327.4	250.5	258.0	312.6	320.5	315.4	235.6	262.8	287.1	144.7	264.9	312.4	342.6	335.9	335.9	-4.17								
Krave O2	300.1	267.4	308.9	316.2	247.9	206.7	239.4	341.0	307.4	274.1	222.1	256.3	333.4	261.8	239.3	291.1	289.5	285.3	222.2	217.2	259.9	188.6	264.5	311.2	287.6	287.6	-2.61		
Krave O3	292.7	253.7	264.1	325.6	322.3	245.6	199.4	242.7	344.0	309.7	297.3	224.6	249.2	325.3	284.9	297.0	294.4	292.7	220.7	219.4	275.6	234.2	251.9	317.7	321.9	309.5	309.5	-3.24	
Krave O4	290.9	272.2	328.7	327.4	240.5	191.7	233.8	335.0	310.6	272.4	225.2	244.3	303.0	291.8	300.1	223.9	226.1	299.6	253.9	226.0	304.9	323.4	307.5	307.5	-4.61				
Krave P2	262.5	224.7	224.2	271.5	264.2	198.0	196.7	210.5	298.0	250.4	162.0	145.2	235.1	220.8	257.7	266.4	266.3	192.0	218.3	283.3	152.0	228.5	255.4	263.3	256.3	256.3	-0.80		
Krave P3	246.2	227.9	226.5	302.9	278.5	222.9	187.7	179.1	321.0	301.8	266.9	162.0	213.4	232.5	333.2	244.7	280.8	276.3	279.8	173.0	229.9	240.6	172.2	222.5	287.3	283.8	283.8	-2.33	
Krave	294.9	228.6	258.8	303.8	312.9	216.6	198.4	237.1	353.5	306.6	269.5	162.0	219.5	241.3	348.6	255.9	239.3	291.0	297.4	288.5	204.1	219.4	267.8	186.6	228.6	295.0	312.4	305.1	-2.26
Junice U2	408.5	378.7	395.8	377.4	411.5	452.0	392.7	461.6	320.3	425.0	392.2	313.8	386.0	339.5	438.2	443.6	2.43												
Junice U3	385.5	395.8	393.7	377.4	421.0	446.0	395.7	469.5	372.0	319.6	375.8	336.6	434.1	-0.75															
Junice R2	343.0	297.0	348.4	388.6	357.0	428.8	403.2	412.0	378.6	452.4	361.1	314.6	369.9	273.0	328.5	237.6	339.7	344.9	422.9	405.5	405.5	-2.97							
Junice R3	333.5	298.5	382.4	387.6	347.8	427.6	401.0	412.0	382.9	410.2	238.3	247.7	389.8	284.5	306.0	360.0	316.3	355.8	278.8	338.4	237.6	381.0	426.1	396.4	396.4	-1.11			
Junice R4	287.3	372.2	384.5	368.2	389.0	380.4	231.8	247.5	368.4	352.5	320.1	348.3	340.3	237.6	320.1	381.9	427.3	403.2	403.2	-1.71									
Junice O2	274.9	322.4	320.3	222.7	401.1	340.8	345.0	355.2	322.0	221.3	215.7	335.0	273.1	240.1	290.7	304.6	339.0	237.1	291.3	248.3	294.4	278.0	391.2	323.4	323.4	-3.46			
Junice O3	283.8	276.8	339.6	325.4	277.9	385.7	367.4	358.0	363.3	314.8	249.0	230.2	239.3	336.2	283.3	277.9	305.0	309.6	318.4	243.6	325.3	220.2	291.8	321.1	407.2	346.2	346.2	-2.54	
Junice O4	282.5	333.7	329.5	258.0	342.4	351.0	362.0	249.0	247.6	247.6	306.0	316.5	310.8	325.0	209.9	298.6	210.0	275.1	341.3	413.0	379.9	379.9	-2.80						
Junice	374.1	283.8	284.9	359.1	367.3	261.1	400.2	399.6	415.9	374.2	447.5	249.0	227.5	239.3	391.4	278.3	320.3	287.1	356.5	311.1	353.8	239.4	327.0	236.3	292.0	342.9	420.8	394.6	-1.52
Polušte	318.8	258.9	303.4	343.2	364.9	247.9	359.8	360.1	373.0	353.1	403.0	250.7	230.3	265.8	380.3	270.3	255.2	295.0	361.6	317.5	325.6	226.9	351.7	245.2	285.5	338.1	398.7	362.2	-1.13
Promena posljednje nedelje	-0.7	29.4	2.7	-0.6	-0.9	-3.9	-1.9	0.1	-2.1	0.3	1.3	1.0	-3.5	-0.9	-1.9	-3.0	-0.7	-2.2	-0.3	2.9	1.9	3.3	1.7	-3.2	-4.3	-1.13			

Izvor : EU Komisija

**Cene žive stoke – stočne pijace u Crnoj Gori  
za period od 18.-24.10.2012.godine**

Naziv životinje	Težina/uzrast	Rasa	Jedinica mere	Dominantne cene (u €)						
				Bar	Berane	Bjelo Polje	Nikšić	Pijevlja	Podgorica	Prosek CG
Telad	80-160 kg	SM	kg.	~	2.8	3.2	~	3.0	~	3.0
Telad	80-160 kg	ostale	kg.	3.1	2.8	3	3	2.9	2.9	3.0
Junad	do 300 kg	ostale	kg.	~	~	2	2.2	~	2.2	2.1
Junad	više od 300 kg	SM	kg.	2	1.8	1.8	1.8	1.9	1.8	1.9
Krave za klanje		SM	kg.	~	1.3	1.1	~	~	~	1.2
Krave za klanje		ostale	kg.	1	1.2	1	1	~	0.9	1.0
Prasad		sve rase	kg.	3.3	~	2.8	3.5	2.9	2.8	3.1
Jagnjad		sve rase	kg.	2.8	2.4	2.52	2.5	2.52	2.5	2.5
Šilježad		sve rase	kg.	2.9	~	~	~	2.2	2.5	2.5
Ovce za klanje		sve rase	kg.	~	~	1.3	~	1.3	1.4	1.3
Ovnovi		sve rase	kg.	3	~	~	~	~	2.3	2.7
Jarad		sve rase	kg.	3	3	~	3	~	~	3.0
Priplodne ovce		sve rase	grlo	~	150	~	~	~	~	150
Priplodne koze		sve rase	grlo	~	100	~	~	~	~	100
Priplodne junice		HF	grlo	~	~	~	1300	~	~	1300
Priplodne krave		HF	grlo	~	~	~	1400	~	1100	1250
Priplodne krave		Smeđa		~	~	~	~	1500	~	1500
Priplodne krave		Melez		~	800	950	800	900	1000	890

1 Euro = 113,87 Dinara

Izvor: AMIS



## Žitarice i stočna hrana

Blagi rast cene stočnog ječma evidentirao je reporter STIPS-a protekle nedelje na pijaci u Obrenovcu, pošto je dominirao iznos od 33 din/kg.

Na stočnoj pijaci u Čačku mogli su se pazariti kukuruz, pšenica, stoni ječam i stočno brašno, a prodajne cene zadržale su prošlonedeljni nivo.

U maloprodajnim objektima na području Kikinde je u odnosu na pretodni period došlo do rasta cena sojine sačme i suncokretove sčme. Na pijaci u ovom gradu mogao se pazariti jedino kukuruz okrunjen, prirodno sušen po dominantnoj ceni od 30 din/kg.

Na pijaci u Kraljevu je tokom protekle nedelje došlo do pada dominantne cene kukuruza pa se prodaja ove značajne komponente za pripremu stočne hrane najčešće odvijala po ceni od 32 din/kg.

U silosima na području Pančeva je u nedelji za nama zabeležen pad prodajne cene kukuruza okrunjenog, veštački sušenog i pšenice u rinfuzi.

Najčešća prodajna cena kukuruza u zrnu prirodno sušenog na pijaci u Vranju iznosila je 35 din/kg. Za pšenicu su potencijalni kupci trebali da odvoje 33 din/kg, dok je dominantna cena stočnog brašna iznosila 24 din/kg.

## Agroinfo vest

Agrarni budžet u 2013. godini iznosiće četiri odsto republičkog budžeta, a po prvi put posle šest godina biće uvedena i bespovratna sredstva za investicije u poljoprivredi, izjavio je ministar finansija i privrede Mladen Dinkić. Ministarstvo poljoprivrede je jedno od retkih gde nije smanjen budžet i sredstva će biti na nivou iz ove godine, kada su bila za 60 odsto veća nego 2011. godine, rekao je Dinkić na konferenciji za novinare posle sednice Vlade. Predlogom budžeta za 2013. godinu predviđeno je povećanje subvencija u poljoprivredi za oko šest milijardi dinara. Dinkić je podvukao i da će Ministarstvo poljoprivrede u narednoj godini imati mnogo veći manevarski prostor, jer je kompletan iznos budžeta sada namenjen samo za programe u 2013., s obzirom da neće biti prenetih dugovanja poljoprivrednim proizvođačima iz ove godine. Ministar je precizirao da će država naredne godine registrovanim poljoprivrednim gazdinstvima koja žele da kupe nove hladnjače i opremu i izgrade sušare, davati od 30 do 40 odsto bespovratnih sredstava za investicije u zavisnosti od regiona. „Što je manje razvijeno područje, to će iznos bespovratnih sredstava biti veći“, objasnio je Dinkić. On je ukazao da država želi da podigne konkurentnost poljoprivredne proizvodnje, jer Srbija trenutno izvozi čak tri puta manje po jednom hektaru nego Hrvatska, a čak 35 puta manje nego Holandija, istakavši da su investicije jedini način da se poveća izvoz. Dinkić je ukazao i da je dogovor Ministarstva finansija i Ministarstva poljoprivrede da u 2014. godini, za poljoprivredu bude izdvojeno pet odsto republičkog budžeta, što je ostvarenje predizbornih obećanja. (Tanjug)





## **Promet robe na produktnoj berzi u Novom Sadu od 22. do 26. oktobra 2012. godine**

### **Najvažnije iz protekle nedelje:**

- Pad cene pšenice
- Pad cene kukuruza
- Jeftinija soja
- Dešavanja na svetskim berzama

Finansijska slabost tražnje u protekloj nedelji je bila osnovni generator pada cena roba kojim se trgovalo na „Produktnoj berzi“ u Novom Sadu. Svim učesnicima na tržištu je jasno da su osnovni bilansni parametri izdefinisali generalno visok nivo cena osnovnih poljoprivrednih proizvoda za nastupajuću ekonomsku godinu. Međutim, nelikvidnost tražnje je toliko očigledna, da su prodavci bili prinuđeni da cene spuste do prihvatljivog nivoa za kupce. Ni državne uredbe ni pregovori niti bilo koja druga administrativna mera nije toliko delotvorna i jaka kao neumoljivi tržišni mehanizmi ponude i tražnje. Promet roba kojim se trgovalo na berzi u Novom Sadu u periodu 22.10-26.10. je iznosio 1.458,47 tona robe i više je nego duplo veći u odnosu na prethodnu nedelju. Finansijska vrednost prometa je iznosila 52.466.189 dinara, što je porast za 164,37% u odnosu na vrednost prometa iz prethodne nedelje.

Najveći cenovni pad zabeležen je na tržištu kukuruza. Prema strukturi kupaca nedvosmisleno je da je sav kupljeni kukuruz namenjen domaćoj potrošnji. Izvoznici se nisu pojavljivali. Pretežna cena trgovanja je iznosila 24,50 din/kg bez PDV i stiče se utisak da je to donja granica ispod koje cena ove robe neće više padati. Rast kursa EUR-a uz ponovni rast cena na evropskim tržištima, pruža mogućnost da se u skorijem periodu kao kupci pojave i izvoznici, što otvara sasvim druge perspektive na ovom tržištu. Prosečna nedeljna cena kukuruza je iznosila 26,49 din/kg (24,53 bez PDV) i to je za 4,43% niža cena u odnosu na prosečnu cenu u prethodnoj nedelji.

Kao što su svi kupoprodajni ugovori na tržištu pšenice prethodne nedelje realizovani po jedinstvenoj ceni od 27,50 din/kg bez PDV, tako su ove nedelje svi ugovori zaključeni po ceni od 27,00 din/kg bez PDV. Pad nije veliki, ali je vrlo konsekvantan i jasan. Bilansi ove robe za razliku od svih ostalih poljoprivrednih kultura su stabilni i uravnoteženi, pa se tako ponaša i tržište.

Soja je posle jednonedeljne tržišne apstinencije ponovo našla svoje mesto u berzanskoj trgovini. Na bazi pet zaključenih kupoprodajnih ugovora postignuta je prosečna cena trgovanja od 67,53 din/kg (62,53 bez PDV), što je u odnosu na trgovanje od pre dve nedelje pad od 4,07%. Cena soje na našem tržištu je u konstantnom padu od sredine septembra, što se podudara sa vremenom donošenja administrativne zabrane izvoza ove robe. Sojina sačma sa 44% proteina prodavala se po ceni od 84,60 din/kg (70,50 bez PDV).

Od ostalih roba trgovalo se još semenskom pšenicom po ceni od 43,70 din/kg i stočnim brašnom po ceni od 19,56 din/kg .

\*Objavljeni nedeljni ponderi cena nisu zvaničan podatak, usled činjenice da su obuhvaćeni podaci o trgovanju do trenutka štampanja informatora.

**Pregled zaključenih i ponuđenih količina, kao i dijapazon zaključenih i ponuđenih cena poljoprivrednih proizvoda tokom protekle nedelje, dati su u sledećoj tabeli:**

ROBA	PONUĐENA KOLIČINA (t)	CENA PONUDE DIN/KG SA PDV-OM	ZAKLJUČENA KOLIČINA (t)	ZAKLJUČENA CENA DIN/KG SA PDV-OM
Kukuruz, rod 2012.	826	24,50-27,32	801	24,50-25,30
Pšenica, rod 2012.	450	29,16	300	29,16
Soja, rod 2012.	234	66,96-68,04	209	66,96-68,04
Semenska pšenica	500	42,66-44,82	25	42,66-44,82
Sojina sačma, 44% proteina	75	84,60	75	84,60
Stočno brašno	48	19,56	48	19,56

### PRODEX

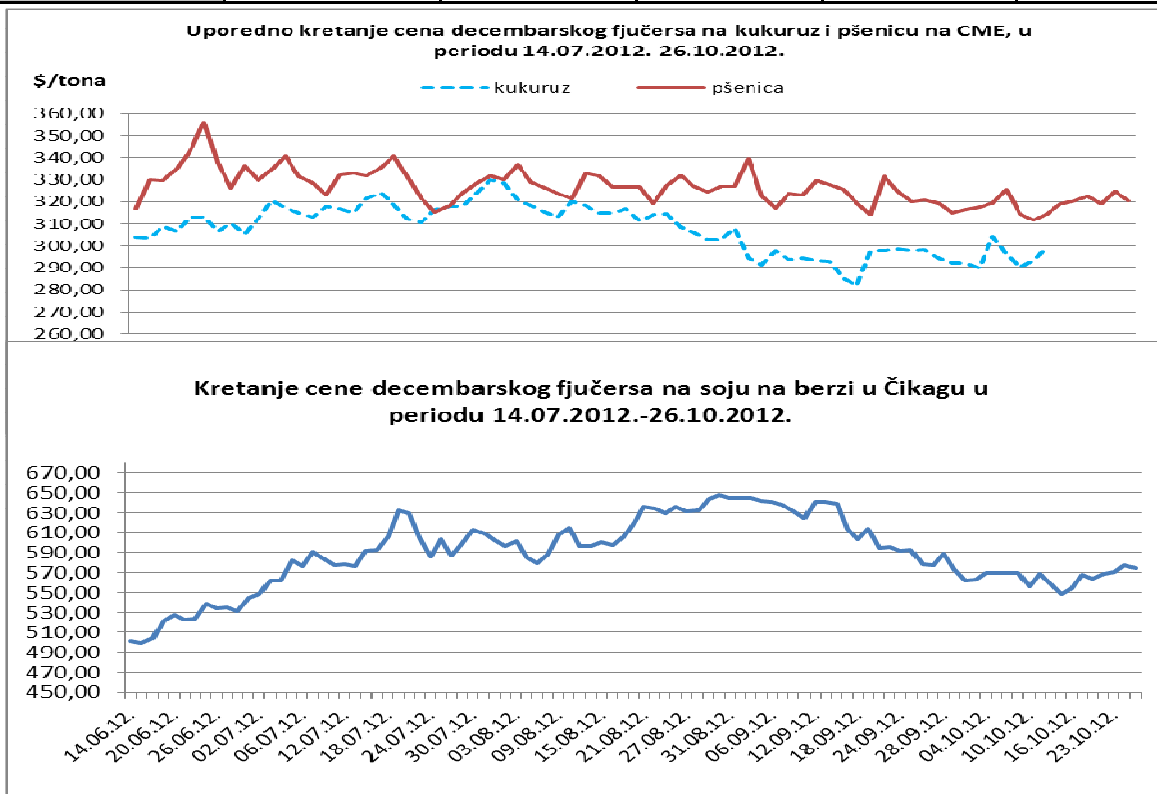
Naša prošlonedeljna prognoza da će tokom ove nedelje doći do pada cene kukuruza, u potpunosti se ostvarila. Za nedelju dana cena je pala sa 25,70 din/kg, na današnjih 24,50 din/kg, bez PDV-a. Ako se smatra da je pad cene kukuruza velik, šta onda reći za tržište soje. Naime, sa prošlonedeljnih 65,70 din/kg, bez PDV-a, cena ovog artikla pala je na 62,00 din/kg, bez PDV-a, odnosno za čitavih 4,70 din/kg. Kada se svemu ovome doda i podatak o ovonedeljnom padu cene pšenice sa 27,50 din/kg, bez PDV-a, na današnjih 27,00 din/kg, bez PDV-a, potpuno je jasno da je trenutno aktuelan opšti pad cena primarnih poljoprivrednih proizvoda.

Ovakva cenovna kretanja su logično dovela i do značajnijeg pada indeksne vrednosti PRODEX-a. Ovaj pokazatelj na današnji dan beleži indeksnu vrednost od 256,17 poena, što je za 6,07 indeksnih poena manje nego prošlog petka.



Cene poljoprivrednih proizvoda u protekloj nedelji na vodećim robnim berzama, bile su sledeće:

PREGLED DNEVNIH PROMENA CENA NA CME GROUP DEC. 2012.					
	ponedeljak	utorak	sreda	četvrtak	petak
Pšenica	320.56 \$/t	322.69 \$/t	319.16 \$/t	324.82 \$/t	320.63 \$/t
Kukuruz	299.75 \$/t	299.67 \$/t	297.63 \$/t	297.00 \$/t	292.11 \$/t



U poslednjih nedelju dana cena fjučersa na pšenicu na čikaškoj berzi je oscilirala, dok je fjučers na kukuruz bio u konstantnom padu. Cena kukuruza je bila pod uticajem kako slabog izvoza, tako i kretanja na drugim tržištima. U odnosu na prethodnu nedelju pšenica sa decembarskom isporukom je veća za 0,48%, dok je decembarski fjučers kukuruza niža za 2,45%.

PREGLED DNEVNIH PROMENA CENA NA CME GROUP					
	ponedeljak	utorak	sreda	četvrtak	petak
<b>Soja, zrno nov. 12</b>	563.73 \$/t	568.22 \$/t	570.71 \$/t	577.03 \$/t	574.68 \$/t
<b>Sojina sačma okt. 12</b>	463.80 \$/t	471.00 \$/t	476.20 \$/t	481.90 \$/t	481.40 \$/t

Rast izvoza i rast kupovine soje iz tehničkih razloga su uticali na rast cene. Za poslednjih nedelju dana soja je poskupela za 1,20%, a sojina sačma za 3,91%.

	PŠENICA	KUKURUZ
<b>BUDIMPEŠTA</b>	<b>240.68 EUR/t (futures dec 12)</b>	<b>237.12 EUR/t (futures nov 12)</b>
<b>EURONEXT PARIZ</b>	<b>262.75 EUR/t (futures nov 12)</b>	<b>247.75 EUR/t (futures nov 12)</b>

U zapadnoj Evropi vremenski uslovi su ometali žetvu ozimih useva, a rastu cene pšenice su doprineli izvoz i ograničene zalihe. Tako je u Parizu novembarški fjučers skuplji za 1,16%, dok je u Budimpešti cena posmatrano u forintama stagnirala, a u evrima je pala za 0,83%. Kukuruz je u Parizu skuplji za 3,34%, a u Budimpešti za 1,78%.