

11.10.2011.

Vol.8, Broj 40.

Ministarstvo poljoprivrede,
šumarstva i vodoprivrede
Republike Srbije

Izveštaj pripremio : Institut
za primenu nauke u poljo-
privredi










Email:
stips@minpolj.gov.rs

telefon:
011-3616-277

40

www.stips.minpolj.gov.rs

ŽIVA STOKA, ŽITARICE I STOČNA HRANA

Ponuda, tražnja i cene goveda u Srbiji		1
Blagi pad cene jagnjadi na pijaci u Loznici		2
Pregled cena žive stoke na stočnim pijacama		3
Cene žive stoke u klanicama		4
Cene stoke u EU		5
Cene žive stoke na pijacama u Crnoj Gori		6
Žitarice i stočna hraniva, Agroinfo vest		7
Nedeljni prikaz cena žitarica i stočne hrane		8
Promet robe na produktnoj berzi u Novom Sadu		9-11

Porast cene teladi na području Pirota i pad otkupne cene tovne junadi u južnom banatu

Slaba ponuda krupne stoke na stočnoj pijaci u Pirotu što je dovelo do blagog porasta dominantne cene teladi telesne mase do 160 kilograma obe rase. Slična je bila situacija i u klanicama na području pirotskog regiona gde je takođe evidentirana viša otkupna cena teladi.

Nije bilo značajnijih promena na tržištu goveda na pijaci žive stoke u Pančevu u toku prve nedelje oktobra. Što se klanica tiče na području južno-banatskog regiona je zabeležen blagi pad otkupne cene tovne junadi u odnosu na prethodnu nedelju. Otkupne cene ostalih kategorija goveda nisu se menjale.

Nešto bolja ponuda teladi telesne mase do 160 kilogram kako grla SM tako i grla HF rase na stočnoj pijaci u Obrenovcu karakterisrika su prve nedelje oktobra. Cene su uglavnom bile na prošlonedeljnom nivou. Slaba ponuda tovne junadi, a cene nepromenjene cenama, dok je prodaja ostalih kategorija goveda na prošlonedeljnom nivou.

Prodajna cena priplodnih junica je na stočnoj pijaci u Subotici zavisila protekle nedelje od uzrasta odnosno starosti i kvaliteta grla i kretala se od 50.000 do 100.000 dinara. Što se tovne junadi tiče dominirala je prodajna cena od 180 din/kg.

Zbog vremenskih uslova, reporteri STIPS-a iz Vranja su kao karakteristiku naveli slabu ponudu goveda na stočnoj pijaci, a što se cena tiče bez većih promena u odnosu na prethodni period.

Otkup teladi u klanicama na području Čačka i ostalih mesta zlatiborsko-moravičkog regiona se protekle nedelje odvijao po ceni od 300 do 350 za muška i 280 do 300 din/kg za ženska grla. Najčešća prodajna cena muške junadi varirala je od 180 do 200, dok su se junice mogla pazariti po ceni od 140 do 150 din/kg. Dominantna otkupna cena krava za klanje iznosila je 100 din/kg.

Skuplje tovne svinje na području Zrenjanina, a jeftinije na stočnoj pijaci u Obrenovcu

Na pijaci žive stoke u Zrenjaninu su se protekle sedmice mogla pazariti samo prasad težine od 16 do 25 kilograma, mada je obim prodaje bio jako slab. Ostale kategorije svinja su se mogle kupiti na farmama uzgajivača svinja u okolini Zrenjanina. U klanicama na području srednje-banatskog regiona je zabeležen porast otkupne cene tovnih svinja za 5 din/kg, dok je otkupna cena prasadi bila nešto niža u odnosu na prethodnu nedelju. Otkup tovljenika od 80 do 120 kilogram najčešće je vršen sa manjih gazdinstava, dok su se grla preko 120 kilograma uglavnom otkupljivala sa većih farmi na ovom području.

U Obrenovcu je na stočnoj pijaci ponuda tovnih svinja bila nešto bolja nego prethodne nedelje, ali je slaba prodaja naterala odgajivače i trgovce da malo spuste cene. Kod grla obe kategorije tovnih svinja prodajna cena je varirala od 130 do 140 din/kg. I dalje se nastavlja slaba ponuda krmača za klanje.

Prodajna cena ove kategorije svinja kretala se od 100 do 130 din/kg u zavisnosti od kvaliteta, ali je dominirao iznos od 120 din/kg.

Prema izveštaju reportera STIPS-a iz Subotice, za farmsku prasad je protekle nedelje otkupna cena išla i do 190 din/kg u klanicama na području severno-bačkog regiona.

Ponuda svinja na stočnoj pijaci u Pančevu bila je slična prošlonedeljnoj. Po obimu ponude su se izdvajala grla prasadi do 25 kilograma telesne mase. Cene nepromenjene uglavnom, jedino je kod tovnih svinja težine od 80 do 120 kilograma zabeležen blagi rast dominantne cene u odnosu na prethodnu nedelju.

Dosta slaba ponuda kako prasadi tako i tovnih svinja na stočnoj pijaci u Vranju u toku prve nedelje oktobra, a razlog je loši vremenski uslovi. Cene su zadržale prošlonedeljni nivo.

Blagi pad cene jagnjadi na stočnoj pijaci u Loznici

Blagi pad cene jagnjadi na stočnoj pijaci u Loznici u odnosu na prethodnu nedelju. Dominirao je iznos od 210 din/kg, dok su se ovce prodavale po dominantnoj ceni od 120 din/kg. Najčešća prodajna cena jaradi bila je 180 din/kg.

Na delu stočne pijace u Obrenovcu gde se prodaju ovce nije bilo značajnijih razlika u odnosu na prethodnu sedmicu u pogledu cena. Ponuda je bila nešto bolja, ali je promet grla bio dosta slab. Novina je u odnosu na prethodnu nedelju to što su se mogla kupiti jarad. Odgajivač nije istovarao grla iz prikolice u kojima ih je dovezao, a jarad je prodavao po dominantnoj ceni od 200 din/kg.

Zbog vremenskih uslova na području Vranja protekle nedelje je zabeležena veoma slaba ponuda svih kategorija ovaca i koza. Cene su bile bez većih promena u odnosu na prethodni period.

Otkupne cene kao i obim ponude i tražnje ovaca i koza bile su na prošlonedeljnom nivou u klanicama pčinjskog regiona.

Slaba je bila ponuda ovaca na pijaci žive stoke u Pančevu protekle nedelje, a dominantna prodajna cena ovaca iznosila je 100 din/kg.

Uočajena je bila ponuda i tražnja ovaca za ovaj period godine na pijaci žive stoke u Požarevcu. Cene se nisu bitnije menjale u poređenju sa onim iz prethodnog perioda.

Prosečna ponuda jagnjadi, ovaca i šilježadi dok je ponuda jaradi i ovnova za priplod bila dosta slaba na stočnoj pijaci u Smederevu u toku prve nedelje oktobra. Što se cena tiče, evidentiran je pad cene ovnova za priplod dok su cene ostalih kategorija ovaca mirovale.

Cene žive stoke - stočne pijace u Srbiji za period 3.-9.10.2011. godine

Jedinica mere din/kg	Težina/ uzrast	Rasa	Centralna Srbija										Vojvodina						Dominantna cena Srbija					
			Beograd	Čačak	Kragujevac	Kraljevo	Loznica	Niš	Pirot	Požarevac	Smederevo	Vranje	Zaječar	Kikinda	Novi Sad	Pančevo	Sombor	S.Mitrovica		Subotica	Zrenjanin			
Bikovi	>500kg	HF	170																					
Bikovi	>500kg	SM	170																					
Dviske	sve težine	sve rase	160	200	150	120	150																	150
Jagnjad	sve težine	sve rase	230	200	190	200	210	220	230	200	200													200
Jarad	sve težine	sve rase	200	140	180	140	180	180																180
Junad	<=300kg	HF	170																					
Junad	<=300kg	SM	210	170						200	210													210
Junad	350-480kg	sve rase						200																
Junad	>480kg	sve rase	200	180																				180
Koze	sve težine	sve rase	100	100	100	100	115	100																100
Krave za klanje	sve težine	HF	100																					
Krave za klanje	sve težine	SM	100							140	145													100
Krmače za klanje	>130kg	sve rase	120	110	110				90	90	100													120
Ovca	sve težine	sve rase	120		110	100	120	100	100	120	100													100
Prasad	16-25kg	sve rase	150	150	150	150	150	130	180	135	150	150	170											150
Prasad	<=15kg	sve rase	160	140	160				160	150	180	140	170											160
Telad	80-160kg	HF	310	350	250																			
Telad	80-160kg	SM	370	350	300	330				370	310		330											370
Tovljenici	80-120kg	sve rase	140	140	130	160	150	120		120	150	150	120											140
Tovljenici	>120kg	sve rase	140	130	110				150	100	100	120												120
Šilježad	sve težine	sve rase	160	160	160	140			150		150	170												160

Klanične cene žive stoke u Srbiji po okruzima za period 3.-9.10.2011. godine

Jedinica mere din/kg	Težina/ uzrast	Rasa	Grad Beograd	Braničevski	Pćinjski	Mačvanski	Nišavski	Pirotski	Podunavski	Raški	Zaječarski	Moravički	Šumadijski	Južno-bački	Južno-banatski	Severno-bački	Srednje-banatski	Sremski	Dominantna cena Srbija	
Bikovi	>500kg	HF	200	180									150							200
Bikovi	>500kg	SM	210	200	200	210	200		200	200	180	180	180							200
Dviske	sve težine	sve rase											150							
Jagnjad	sve težine	sve rase	200	200	200	210	200	230	190	170	200	180	180		180	200				200
Junad	<=300kg	SM	170																	
Junad	350-480kg	sve rase	200	170	200	170				200										200
Junad	>480kg	sve rase						200			190	190		190	180	200				190
Krave za klanje	sve težine	HF																		
Krave za klanje	sve težine	SM	140	150	130	100	100	120	120	150	110	100	110		190	180	200			150
Krmače za klanje	>130kg	sve rase	100	100	105	100	100	100	100	100	100	110	110		128	120				100
Ovca	sve težine	sve rase	100	100	110	100	100		110	120		110	110		100	90				100
Prasad	16-25kg	sve rase			150	130	130		140	130	170	140	140		160	170				130
Prasad	<=15kg	sve rase	150																	200
Telad	80-160kg	SM	300	300	330	300	300	370	300	330	280	350	300							200
Tovljenici	80-120kg	sve rase	172.8	150	150	140	110		140	140	120	140	130		150	120	165			140
Tovljenici	>120kg	sve rase	130	130	130	120	100		120	110	130	130	110		130					130
Šilježad	sve težine	sve rase	130						160	150										

COMMISSION EUROPEENNE

Direction générale de l'Agriculture

D2. Viandes bovine, porcine, ovine et aviculture

CENE STOKE ZA KLANJE U EU

CENE NA TRŽIŠTU ZEMLJE ČLANICE

PRIX DE MARCHÉ - ETATS MEMBRES
MARKET PRICES - MEMBER STATES

Datum

od: 26.09.11

do: 02.10.11

(EURO/100kg P/C/DW)	BE	BG	CZ	DK	DE	EE	GR	ES	FR	IE	IT	CY	LV	LT	LU	HU	MT	NL	AT	PL	PT	RO	SI	SK	FI	SE	UK	EU	Promena posljednje nedelje		
Junad U2	345.8	337.5	374.0	376.4	446.1	371.7	392.0	356.3	420.4						368.3			315.6	369.6	318.4	360.5		345.6	319.0	387.2	335.8	372.6	397.4	5.87		
Junad U3	325.3	332.9	364.2	373.3	430.6	379.2	377.0	358.6	415.7						357.7			319.3	370.7	318.0	361.6		345.5	319.8	395.7	372.8	384.2	384.2	2.04		
Junad R2	308.0	333.8	323.0	364.6	370.3	243.8	428.9	354.8	345.4	378.2					359.6			309.7	360.1	309.1	353.0	266.5	338.9	334.8	346.8	327.8	359.9	363.1	2.25		
Junad R3	281.4	318.5	324.7	365.9	367.2	431.3	362.9	356.0	348.2	381.8					341.2			277.7	326.6	311.7	351.3	266.5	341.3	357.6	336.3	364.3	361.3	361.3	4.74		
Junad O2	279.5	301.1	302.8	340.8	338.6	247.9	406.7	336.6	324.0	324.0	293.5	350.0	206.1	294.7	322.0	262.0	277.7	288.7	331.9	301.2	321.0	247.8	314.7	311.8	297.0	306.5	334.5	317.7	1.39		
Junad O3	263.8	269.9	308.8	340.9	342.7	234.6	387.6	330.1	317.0	328.9	317.7	350.0	208.4	305.2	322.8		277.7	289.3	328.4	304.7	331.0	244.1	330.5	309.1	315.9	342.8	328.4	182			
Junad	322.8	296.5	318.7	344.9	361.8	246.4	424.1	358.1	362.1	348.6	400.0	350.0	208.5	298.2	359.7	262.0		300.3	363.4	305.9	346.7	247.9	337.5	317.4	308.4	320.6	355.2	362.2	3.22		
Bikovi R3	310.4	232.1	338.6		253.0	283.6		253.0	283.6		301.8							327.6	309.9		309.9		340.3	295.8		297.2	305.7	305.7	6.06		
Bikovi U2	310.4	232.1	338.6		253.0	283.6		253.0	283.6		301.8							432.2					340.3	295.8		297.2	305.7	305.7	6.06		
Goveda U2																														5.04	
Goveda U3				371.8																										1.68	
Goveda U4																														1.86	
Goveda R3					351.1	337.6									326.1															0.39	
Goveda R4					322.8																									0.20	
Goveda O3					332.6	325.4									317.7															-0.59	
Goveda O4					318.4																									-0.21	
Goveda					329.8	329.6									322.1															0.23	
Krave R2	301.2				338.0										303.0															1.26	
Krave R3	285.4				260.1	306.6	308.0								209.3	240.7	329.4													0.67	
Krave R4					255.5	308.0	308.0								210.6	218.5	265.4													-1.26	
Krave O2	271.5	209.9	234.8	268.5	281.5	211.2	181.9	216.8	299.0	284.8	257.1				203.6	235.0	308.1	239.5												-0.02	
Krave O3	263.6	213.0	232.2	286.9	289.7	204.1	187.6	207.5	303.0	292.5	269.6				212.5	235.8	299.0	250.8												0.76	
Krave O4	260.9				235.4	292.9	293.8	171.4							217.3	238.4		259.8													-0.12
Krave P2	237.7	213.1	184.4	229.8	232.6	190.0									177.8	248.0	264.0	220.8												-1.38	
Krave P3	227.0	208.2	175.2	261.1	243.8	180.7									140.0	273.0	287.8	234.1												-1.25	
Krave	267.5	212.4	224.6	263.6	278.7	190.0	185.6	205.8	299.5	289.4	241.6	165.0	200.3	231.0	309.8	238.5	186.7	260.7	264.4	239.4	187.8	207.4	219.4	175.8	190.4	258.6	292.6	267.4	-0.18		
Junice U2	371.0				335.4	347.8									364.7															-3.18	
Junice U3	350.5				366.3	343.7									394.9	399.0	366.1	420.8												4.28	
Junice R2	300.5				262.5	310.3	338.6	265.9							211.3	358.7	251.3													-1.26	
Junice R3	288.5				270.9	338.6	336.6								406.8	354.4	348.0	351.1	386.6											0.78	
Junice R4					245.4	335.1	330.5								201.0	231.0														1.37	
Junice O2					243.1	274.3	279.5	228.6	394.6	300.5	295.0	322.1	274.8		182.5	221.1	309.6	246.3												0.48	
Junice O3					240.4	241.5	298.1	288.7	232.7	394.4	329.5	309.0	331.3	273.8	267.0	200.0	226.0	314.8	254.3											1.17	
Junice O4					237.7	302.5	293.8	220.5							312.3	302.0	329.9													0.40	
Junice	333.4	240.4	251.7	321.8	319.2	231.0	395.8	358.1	342.3	400.9	267.0	192.4	227.6	349.1	250.5	256.2	328.1	261.5	336.7	233.6	307.8	260.0	274.8	300.6	370.6	351.8	351.8	0.90			
Polutke	286.4	240.1	269.9	306.2	322.1	215.9	376.6	332.4	325.2	326.7	372.8	258.0	201.4	256.6	339.7	247.0	197.1	264.7	326.9	274.2	312.1	214.6	311.7	231.8	251.6	294.0	355.4	325.4	1.44		
Promena posljednje nedelje	-1.0	-6.2	0.6	-0.5	2.7	-7.9	-0.1	3.0	2.6	-1.5	0.3	0.6	0.7	8.7	-10.1	-2.4	2.0	1.2	4.0	-4.6	1.0	9.6	2.0	-3.4	0.6	1.44					

Izvor : EU Komisija

**Cene žive stoke – stočne pijace u Crnoj Gori
za period od 29.9.-5.10.2011.godine**

Naziv životinje	Težina/uzrast	Rasa	Jedinica mere	Dominantne cene (u €)						
				Bar	Berane	Bjelo Polje	Nikšić	Pijevlja	Podgorica	Prosek CG
Telad	80-160 kg	SM	kg.	~	3	3.1	~	3.1	~	3.1
Telad	80-160 kg	ostala	kg.	3	3	2.9	3	3	3.2	3
Junad	do 300 kg	SM	kg.	~	~	~	2.2	~	2	2.1
Junad	više od 300 kg	SM	kg.	~	~	~	~	~	2	2.0
Junad	više od 300 kg	ostala	kg.	2	1.8	1.6	1.8	1.7	1.8	1.8
Krave za klanje		SM	kg.	~	1.2	~	~	~	~	1.2
Krave za klanje		ostala	kg.	1.2	1.2	0.9	1	1.15	0.9	1
Prasad		sve rase	kg.	3.2	3	2.8	3	2.9	2.6	3
Jagnjad		sve rase	kg.	2.7	2.5	2.4	2.5	2.4	~	3
Šilježad		sve rase	kg.	~	~	~	~	~	2	2
Jarad		sve rase	kg.	3.2	3	~	2.8	~	~	3
Priplodne ovce		sve rase	grlo	~	150	~	110	100	105	116
Priplodne koze		sve rase	grlo	~	100	70	85	~	95	88
Priplodne junice		HF	grlo	~	~	~	1200	~	~	1200
Priplodne krave		SM	grlo	~	~	~	~	1200	~	1200
Priplodne krave		HF	grlo	~	~	~	1300	~	1200	1250
Priplodne krave		Smeđa	grlo	~	~	~	~	1250	950	1100
Priplodne krave		Melez	grlo	950	800	700	800	~	850	820

1 Euro =101,30 Dinara

Izvor: AMIS



Žitarice i stočna hrana

Na pijaci u Pančevu je u toku prve sedmice oktobra bilo u ponudi kukuruza u klipu roda 2011 godine. Što se cena žitarica tiče zabeležen je pad cene pšenice u odnosu na prethodnu nedelju. Na gazdinstvima u okolini Pančeva nije bilo značajnijih promena cena, ponude i tražnje žitarica. U silosima je prtekle nedelje nastavljen otkup kukuruza posle određenog vremenskog perioda.

U Zrenjaninu na žitnoj pijaci u ponudi je bila samo pšenica roda 2011 i kukuruz roda 2010. i 2011. godine U silosima je evidentirana ponuda kukuruza i soje roda 2011 godine.

Dobra ponuda i slaba tražnja žitarica i ostalih stočnih hraniva protekle nedelje na gazdinstvima u okolinini Pirota. U maloprodajnim objektima u ovom gradu

je nastavljena konstantno dobra ponuda ali slaba tražnja svih proizvoda. Na pijaci takođe dobra ponuda a cene nepromenjene u odnosu na prethodnu nedelju.

Cena žitarica kao i ponuda i tražnja na pijaci u Vranju bez većih promena u odnosu na prethodni period.

Na pijaci u Obrenovcu je reporter STIPS-a zabeležio slabu ponudu pšenice i stočnog ječma dok je obim ponude, a i prodaje kukuruza prirodno sušenog upakovanog u džakove naješće od 50 kilograma bio bolji u odnosu na prethodnu nedelju. Dominantna cena kukuruza iznosila je 22, pšenice 23, a stočnog ječma 24 din/kg, što ukazuje na činjenicu da se nisu menjale u odnosu na proteklu nedelju.

Agroinfo vesti

U opštinama Bačka Topola i Mali Idoš do sada je berba kukuruza obavljena na polovini zasejane površine od 37.000 ha i ostvaren je prosečan prinos od oko 9,5 t/ha. U poljoprivrednoj stručnoj službi u Bačkoj Topoli procenjuju da bi se ove godine mogao očekivati ukupan rod koji će premašiti 350.000 tona, što je za 10 do 20% manje nego lane, ali i znatno iznad višegodišnjeg proseka. Prosečni prinosi kreću se od 8 do 11 t/ha i zavise od primenjene agrotehnike, hibrida i lokaliteta gde se kukuruz gaji. Padavine u julu odgovarale su usevu u ataru dve severnobačke opštine koji je imao potencijal za odličan rod, ali je prinos umanjila avgustovska i septembarska suša. (Tanjug)

Posle više od pola veka doprinosa unapređenju poljoprivrede na brdsko-planinskom području, neizvesna je sudbina Centra za krompir u Guči, o čemu bi tokom nedelje trebalo da se razgovara u Ministarstvu za nauku i tehnologiju. Ovoj naučno-istraživačkoj ustanovi, koja je preporodila proizvodnju krompira u zemlji, predstoji obnova ili zatvaranje. Za sada se, kao moguća rešenja, vide pronalaženje odgovarajućeg strateškog partnera ili prelazak iz nadležnosti Ministarstva za nauku i tehnologiju u nadležnost Ministarstva poljoprivrede. Početkom ove godine Vlada Srbije pokušala je da pokrene pitanje rešavanja statusa Centra, formirana je i radna grupa, ali rezultata još nema. (Tanjug)

Cene žitarica i stočne hrane u Srbiji za period 3.-9.10.2011. godine

Proizvod	Jed.Mere	Mesto prodaje	Centralna Srbija													Vojvodina											
			Beograd	Obrenovac	Čačak	Kragujevac	Krajjevo	Loznica	Niš	Pirot	Požarevac	Smederevo	Vranje	Zajecar	Kikinda	Novi Sad	Pančevo	Sombor	S.Mitrovia	Subotica	Zrenjanin						
Lucerka (seno u balama)	bala 12-25kg	Gazdinstvo	10	12	13	12	12	10															13				
Kukuruz (okrunjen, prirodno sušen)	džak 50kg	Maloprodaja			25		28	23																			
Lucerkino brašno (min 15% proteina)	džak 25kg	Maloprodaja	30	34			35	32																	19		
Sojina sačma (44% proteina)	džak 33kg	Maloprodaja	55	48	47	53	55	53	56	53														48	70	55	
Sojino zrno	džak 50kg	Maloprodaja			40																						
Stočni ječam	džak 50kg	Maloprodaja		36	25			28																			
Stočno brašno	džak 33kg	Maloprodaja			18		21	16	18															15			
Suncokretova sačma (33% proteina)	džak 33kg	Maloprodaja	35	32	35		33	32	33	32														26	40	29	
Kukuruz (okrunjen, prirodno sušen)	džak 50kg	Pijaca	22	25	35	24.5	25	25	18	29														20	22	24	
Lucerka (seno u balama)	bala 12-25kg	Pijaca			15			10		16															14	16	
Pšenica (novi rod)	rinfuz	Pijaca		38				30																			
Pšenica	džak 50kg	Pijaca	23	26	28	25	28	28	30																24	24	
Stočni ječam	džak 50kg	Pijaca	24	26	37	25	25	25																	26		
Stočno brašno	džak 33kg	Pijaca		19		17		19																			
Kukuruz (novi rod, okrunjen, veštački rinfuz)	rinfuz	Silos																						16		15	
Kukuruz (okrunjen, prirodno sušen)	rinfuz	Silos																							14	18	17
Pšenica (novi rod)	rinfuz	Silos						20																19	21		
Pšenica	džak 50kg	Silos	19																						22	24	
Sojino zrno	džak 50kg	Silos																							36	50	
Stočni ječam	rinfuz	Silos																							19	21	
Stočno brašno	džak 33kg	Silos			18	18		12																	17		
Suncokret (zrno)	rinfuz	Silos																						37	35	31	

Promet robe na produktnoj berzi u Novom Sadu od 3. do 7. oktobra 2011. godine

Najvažnije iz protekle nedelje:

- Pad cene kukuruza
- Stagnacija cene pšenice
- Blagi pad cene soje
- Opšti pad cena žitarica i uljarica na svetskim berzama

Obim prometa, broj sklopljenih kupoprodajnih ugovora i prisutnost velikog broja roba, ukazuju da je protekla nedelja bila jedna od najdinamičnijih na organizovanom berzanskom tržištu u Novom Sadu u ovoj godini. Fizički obim prometa od 2.725 tona robe za 50,64% je veći nego prethodne nedelje, dok je ukupna vrednost 23 sklopljena kupoprodajna ugovora preko „Produktne berze“ iznosila 56.161.545,00 dinara što je u odnosu na prethodnu nedelju rast za 17,97%. Sa aspekta cenovnih dešavanja, kao osnovna karakteristika trgovanja mogla bi se navesti konstatacija o opštem padu cena svih primarnih poljoprivrednih proizvoda koji su bili predmet trgovanja na berzi.

Prosečna cena pšenice u protekloj nedelji iznosila je 18,93 din/kg (17,53 bez PDV) što je za 1,21% niža cena nego prethodne nedelje. Međutim, za razliku od tržišta ostalih roba, za pšenicu na bazi ovog statističkog podatka, ne možemo izvesti eksplicitni zaključak o padu cene. Pre bismo za cenu ove robe mogli da konstatujemo da se ona stabilizovala na jednom nivou između 17,50 din/kg bez PDV i 18,00 din/kg, koji je svakako iznad onih pozicija koje je pšenica imala sve do pre dve nedelje, kada je bukvalno tavorila u uskom rasponu između 17,00 din/kg i 17,50 din/kg. Cenovno napredovanje pšenice bi eventualno mogao da zaustavi dalji pad cene kukuruza, ali ne bi bilo prvi put da logika zdravog razuma bude poražena i da tržište odreaguje na sasvim drugi način, pa i ovu pretpostavku treba uzeti potpuno uslovno.

Cena kukuruza i dalje pada. Izvoz i dalje nije ozbiljnije krenuo, smeštajni kapaciteti su ograničeni, cena na svetskim berzama je u padu, a većini naših poljoprivrednika se žuri da unovče svoju robu, pa kukuruz krune već prilikom branja i odmah ga prodaju. Ovo su sasvim dovoljni argumenti koji daju odgovor na pitanje zašto cena kukuruza toliko pada, pa čak i ispod očekivane cene onih otkupljivača koji su ovu robu na terminskom tržištu (na zeleno) plaćali još u junu mesecu po većoj ceni od one koja je trenutno na snazi. Naime, ovom robom se trgovalo od 15,80 din/kg bez PDV sa početka nedelje, pa do 15,00 din/kg na samom kraju nedelje. Prosečna cena trgovanja iznosila je 16,33 din/kg (15,12 bez PDV), a to je za čitavih 6,63% pad u odnosu na prosečnu cenu u prethodnoj nedelji.

U padu su i cena soje koja je protekle nedelje prodavana po jedinstvenoj ceni od 37,80 din/kg (35,00 bez PDV), kao i cena suncokreta koja je iznosila 36,29 din/kg (33,60 bez PDV).

Od ostalih roba na berzanskom tržištu posle dužeg vremena pojavilo se i stočno brašno čija je cena iznosila 14,75 din/kg (12,50 bez PDV), kao i sve prisutniji tzv mini MAP, odnosno mineralno đubrivo NP 10:46 koji je prodavan po ceni od 59,40 din/kg.

Pregled zaključenih i ponuđenih količina, kao i dijapazon zaključenih i ponuđenih cena poljoprivrednih proizvoda tokom protekle nedelje, dati su u sledećoj tabeli:

ROBA	PONUĐENA KOLIČINA (t)	CENA PONUDE DIN/KG SA PDV-OM	ZAKLJUČENA KOLIČINA (t)	ZAKLJUČENA CENA DIN/KG SA PDV-OM
Kukuruz, veštački sušen, rod 2011.	1400	16,20-17,60	1100	16,20-17,06
Kukuruz, prirodno suv, rod 2011.	200	16,20-17,82	125	16,20-16,52
Soja, zrno, rod 2011.	175	37,80-38,34	100	37,80
Pšenica, rod 2011.	900	18,90-19,44	400	18,90-19,44
Pšenica, rod 2011. (odložena isporuka)	500	18,90	500	18,90
Kukuruz, veštački sušen, rod 2011. (odložena isporuka)	100	16,52	100	16,52
MP 10/46	25	59,40	25	59,40
Sočno Brašno	25,020	14,75	25,020	14,75
Suncokretovo zrno	300	36,29	300	36,29

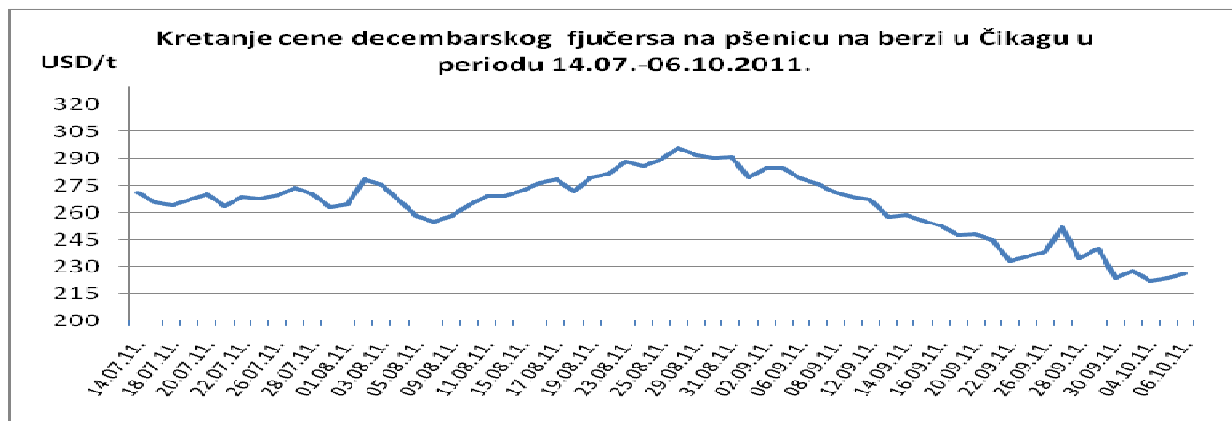
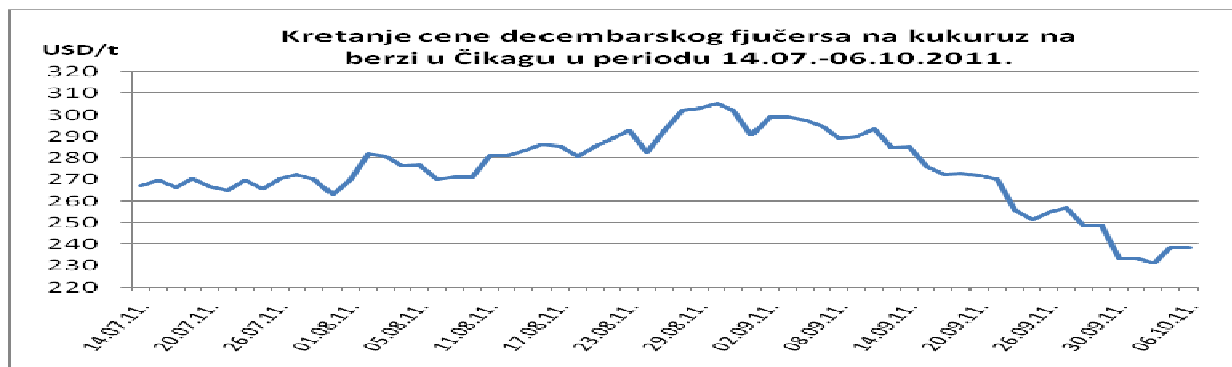
PRODEX

PRODEX je u značajnom padu. Vrednost ovog indeksa na dan 07.10.2011. godine iznosila je 196,88 indeksnih poena, što je za čak 4,98 indeksnih poena manja vrednost nego pre nedelju dana.



Cene poljoprivrednih proizvoda u protekloj nedelji na vodećim robnim berzama, bile su sledeće:

PREGLED DNEVNIH PROMENA CENA NA CME GROUP decembar 2011.					
	ponedeljak	utorak	sreda	četvrtak	petak
Pšenica	223.85 \$/t	227.60 \$/t	221.94 \$/t	229.73 \$/t	226.35 \$/t
Kukuruz	233.22 \$/t	233.22 \$/t	231.33 \$/t	238.34 \$/t	238.34 \$/t



PREGLED DNEVNIH PROMENA CENA NA CME GROUP					
	ponedeljak	utorak	sreda	četvrtak	petak
Soja, zrno nov. 11	432.82 \$/t	432.23 \$/t	425.84 \$/t	427.17 \$/t	427.17 \$/t
Sojina sačma okt. 11	304.70 \$/t	303.20 \$/t	298.30 \$/t	301.50 \$/t	299.70 \$/t

	PŠENICA	KUKURUZ
BUDIMPEŠTA	163.06 EUR/t (futures dec 11)	154.65 EUR/t (futures nov 11)
EURONEXT PARIZ	186.75 EUR/t (futures nov 11)	188.75 EUR/t (futures nov 11)