

8.11.2011.

Vol.8, Broj 44.

Ministarstvo poljoprivrede,
 šumarstva i vodoprivrede
 Republike Srbije

Izveštaj pripremio : Institut
 za primenu nauke u poljo-
 privredi










Email:
 stips@minpolj.gov.rs

telefon:
 011-3616-277

44

www.stips.minpolj.gov.rs

ŽIVA STOKA, ŽITARICE I STOČNA HRANA

Ponuda, tražnja i cene goveda u Srbiji		1
Slaba ponuda jagnjadi i ostalih kategorija ovaca		2
Pregled cena žive stoke na stočnim pijacama		3
Cene žive stoke u klanicama		4
Cene stoke u EU		5
Cene žive stoke na pijacama u Crnoj Gori		6
Žitarice i stočna hraniva, Agroinfo vest		7
Nedeljni prikaz cena žitarica i stočne hrane		8
Promet robe na produktnoj berzi u Novom Sadu		9-11

Niža dominantna cena teladi HF rase na stočnoj pijaci u Obrenovcu

Nešto bolja ponuda teladi HF rase uticala je na pad dominantnih cena u odnosu na prethodnu nedelju na stočnoj pijaci u Obrenovcu u proseku za 10 din/kg, dok je najčešća prodajna cena teladi telesne mase do 160 kilograma bila na prošlonedeljnom nivou kao i obim ponude grla. Što se tovnje junadi tče nije bilo značajnijih promena. Kao i proteklih nekoliko sedmica izostala je prodaja priplodnih junica, priplodnih krava i krava za klanje obe rase.

Malo bolja ponuda priplodnih junica i priplodnih krava zabeležena je protekle nedelje na stočnoj pijaci u Pančevu. Takođe je bilo povećano interesovanje posetilaca za priplodnim junicama HF rase. U klanicama na području Pančeva i ostalih mesta južno-banatskog regiona je takođe evidentirana malo bolja ponuda junadi, a otkupne cene su bile uglavnom nepromenjene.

U klanicama na području Loznice i ostalih mesta kolubarsko-mačvanskog regiona je otkupna cena ženske teladi protekle nedelje u zavisnosti od kvaliteta varirala od 270 do 280din/kg.

Muška telad telesne mase do 160 kilograma su se tokom prve sedmice novembra na području Čačka i drugih mesta zlatiborsko-moravičkog regiona otkupljivale po ceni od 300 do 350 din/kg. Za ženska grla iste telesne mase su potencijalni kupci trebali da izdvoje od 280 do 300 din/kg. Najčešća otkupna cena muške junadi je kao i prethodne sedmice varirala od 180 do 200 dinara, a krave za klanje su klaničari otkupljivali za 100 din/kg.

Cene prasadi i tovnih svinja mirovale su uprkos povećanom obimu tražnje

U ponudi svinja u prvoj sedmici novembra su na stočnoj pijaci u Loznici prednjačile obe kategorije prasadi, a obim prodaje bio je bolji nego prethodne sedmice. Što se klanica na području mačvansko-kolubarskog regiona tiče možemo istaći da je najveći obim otkupa evidentiran kod obe kategorije tovnih svinja.

Prodajna cena prasadi je na stočnoj pijaci u Čačku ostala nepromenjena u odnosu na prethodnu sedmicu. Kod obe kategorije prasadi prodaja se najčešće odvijala po ceni od 150 do 160 din/kg. Dominantna cena tovnih svinja iznosila je 150 dinara za kilogram. U klanicama na području moravičko-zlatiborskog regiona je otkup tovnih svinja I klase vršen je po ceni od 130 do 140 din/kg.

Na stočnoj pijaci u Obrenovcu nije bilo značajnijih promena u pogledu obima ponude i tražnje prasadi, tovnih svinja i krmača za klanje. Mada je pokazano veće

interesovanje kupaca i posetilaca u odnosu na prethodnu nedelju cene su bile nepromenjene kod svih kategorija svinja.

Malo bolja ponuda kod prasadi do 25 kilograma zabeležena je na pijaci žive stoke u Pančevu. Što se cena tiče došlo je do porasta cene prasadi telesne mase do 25 din/kg. U klanicama na području južno-banatskog regiona je po obimu dominirao otkup tovnih svinja, a otkupne cene bile su na prošlonedeljnom nivou.

Dobra ponuda prasadi i tovnih svinja na stočnoj pijaci u Vranju protekle sedmice, dok je obim ponude krmača za klanje bio dosta slab.

Na području Smedereva i ostalih mesta podunavskog regiona su protekle nedelje klaničari otkupljivali najčešće tovnje svinje sa farmi, a kvalitet otkupljenih grla bio je na visokom nivou.

Slaba ponuda jagnjadi, jaradi i ostalih kategorija ovaca i koza

Reporter STIPS-a iz Pančeva su protekle nedelje zabeležili rast cene ovaca u odnosu na prethodnu nedelju na stočnoj pijaci u ovom gradu. Ponuda je bila slična prošlonedeljnoj kao i tražnja svih ponuđenih kategorija ovaca i koza.

Na pijaci žive stoke u Čačku je tokom prve nedelje novembra evidentirana dosta loša ponuda jagnjadi koja su se mogla pazariti po ceni od 200 do 210 din/kg, mada je dominirao iznos od 210 dinara za kilogram žive mere. Obim ponude ostalih kategorija ovaca i koza bio je uobičajen za ovaj period godine.

Dosta slaba ponuda jagnjadi u toku protekle nedelje na stočnoj pijaci u

Obrenovcu, a dominantna prodajna cena ostala je nepromenjena u odnosu na prethodnu. Ponuda dviski, šilježadi i ovaca bila je nešto bolja, a i kupovina ovih grla takođe zbog muslimanskog verskog praznika. Uprkos većem prometu dominantne cene ostale su nepromenjene. Kao i proteklih nekoliko sedmica izostala je prodaja ovnova za priplod, a nije bilo u ponudi ni koza i jaradi.

Ponuda žive stoke na pijaci u Zajčaru bila je prosečna, prodaja dosta slaba, prodajne cene su manje više nepromenjene u odnosu na prethodnu nedelju.

Cene žive stoke - stočne pijace u Srbiji za period 31.10.- 6.11.2011. godine

Jedinica mere din/kg	Težina/ uzrast	Rasa	Centralna Srbija										Vojvodina						Dominantna cena Srbija							
			Beograd	Čačak	Kragujevac	Kraljevo	Loznica	Niš	Pirot	Požarevac	Smederevo	Vranje	Zaječar	Kikinda	Novi Sad	Pančevo	Sombor	S.Mitrovica		Subotica	Zrenjanin					
Bikovi	>500kg	HF	170																							
Bikovi	>500kg	SM	170																							
Dviske	sve težine	sve rase	170	200	150	120	150																		150	
Jagnjad	sve težine	sve rase	240	220	200	200	230	220	250	200	200	230	200	220	220	220	210	220	220	210						220
Jarad	sve težine	sve rase	200	140	190	140	180	180				200	170			190	200									200
Junad	<=300kg	HF	170																							
Junad	<=300kg	SM	200	190					200	210																200
Junad	350-480kg	sve rase	180			200									160											
Junad	>480kg	sve rase	190													200	180									
Koze	sve težine	sve rase	100	100	100	100	115	100				120	80													100
Krave za klanje	sve težine	HF	100																							
Krave za klanje	sve težine	SM				140		120	120	145																120
Krmače za klanje	>130kg	sve rase	120	110	100		105	100	90	90	135	115			100	120	120	110								120
Ovca	sve težine	sve rase	120	110	110	100	120	100	100	100	130	140	110			110	120	100	90							100
Prasad	16-25kg	sve rase	160	150	150	130	150	140	180	140	160	170	170		180	170	170	140	170	180						170
Prasad	<=15kg	sve rase	170	160	160		160	150	180	150	170	180				170	180	140								170
Telad	80-160kg	HF	270	350			320								350											350
Telad	80-160kg	SM	360	350		340	350		360	310						340	320									360
Tovljenici	80-120kg	sve rase	140		130	160	150	130		120	150	150	140		130	150	150	150								150
Tovljenici	>120kg	sve rase	130	130				120		100	130	140	130			130	120									130
Šilježad	sve težine	sve rase	170	160	150	140	165	150		150	170					160	160									160

Klanične cene žive stoke u Srbiji po okruzima za period 31.10.- 6.11.2011. godine

Jedinica mere din/kg	Težina/ uzrast	Rasa	Grad Beograd	Braničevski	Pčinjski	Mačvanski	Nišavski	Pirotski	Podunavski	Raški	Zaječarski	Moravički	Šumadijski	Južno-bački	Južno-banatski	Severno-bački	Srednje-banatski	Sremski	Dominantna cena Srbija	
Bikovi	>500kg	HF	210	180																200
Bikovi	>500kg	SM	200	200	200	200	200	200	200	200	180									210
Jagnjad	sve težine	sve rase	210	210	210	210	250	200	200	170	210			190	200					200
Junad	<=300kg	SM	170							200										200
Junad	350-480kg	sve rase			200	170	200													200
Junad	>480kg	sve rase				160					200	190		190	190	200				190
Krave za klanje	sve težine	HF	140																	
Krave za klanje	sve težine	SM		150	130	120	120	120	100	150	100	100								100
Krmače za klanje	>130kg	sve rase		100	105				100	100				136	120					100
Ovca	sve težine	sve rase		100	110	100	100	100	120	120				95	100	90				100
Prasad	16-25kg	sve rase			160	150	140		140	140	160			160	160	180				160
Prasad	<=15kg	sve rase		150																
Telad	80-160kg	SM		300	330	320	360	300	300	330	300	350								200
Tovljenici	80-120kg	sve rase	172.8	150	150	130	140	140	140	140	130	140	160	170	160					140
Tovljenici	>120kg	sve rase		130	140	120	120		120	110	120	130								120
Šilježad	sve težine	sve rase		130						150										

COMMISSION EUROPEENNE

Direction générale de l'Agriculture

D2. Viandes bovine, porcine, ovine et aviculture

CENE STOKE ZA KLANJE U EU

CENE NA TRŽIŠTU ZEMLJE ČLANICE

PRIX DE MARCHÉ - ETATS MEMBRES
MARKET PRICES - MEMBER STATES

Datum

od: 24.10.11

do: 30.10.11

(EURO/100kg P/C/DW)	BE	BG	CZ	DK	DE	EE	GR	ES	FR	IE	IT	CY	LV	LT	LU	HU	MT	NL	AT	PL	PT	RO	SI	SK	FI	SE	UK	EU	Promena poslednje nedelje
Junad U2	344.9	335.5	366.9	388.6	448.7	396.6	411.0	365.7	422.0						380.8	381.4	381.6	317.9	362.6	241.0	344.1	380.2	341.9	378.8	405.8	154			
Junad U3	326.3	330.8	367.1	385.6	441.4	390.4	396.0	367.5	419.3						368.2	382.5	321.2	360.7	233.6	350.2	384.1	370.7	378.4	395.1	149				
Junad R2	311.1	322.1	352.5	381.5	310.1	432.9	354.9	383.0	355.4	402.3					200.3	282.0	305.3	371.5	312.6	260.7	344.5	308.6	353.9	319.7	366.6	375.4	159		
Junad R3	284.6	320.3	360.5	378.4	425.1	369.1	375.0	358.6	393.0						209.8	282.6	343.3	348.2	322.9	375.2	318.4	343.5	255.3	345.6	368.5	370.6	2.62		
Junad O2	282.6	291.4	305.8	333.0	349.9	242.9	398.8	350.6	338.0	308.4	350.0	195.0	274.7	327.7	237.5	348.2	289.8	337.4	304.4	191.0	253.6	322.1	314.5	303.5	293.8	340.4	322.7	2.01	
Junad O3	266.7	289.3	306.4	334.5	353.9	226.4	402.4	333.8	331.0	341.1	322.7	350.0	196.5	283.8	333.8	348.2	299.1	351.2	308.1	324.5	259.9	334.9	328.2	309.7	315.5	347.5	335.2	0.84	
Junad	323.7	290.7	318.1	338.3	373.3	249.9	425.5	367.6	380.2	358.6	408.4	350.0	195.6	279.0	368.6	237.5	304.3	375.2	309.8	344.9	254.3	342.3	313.7	311.9	313.1	360.6	371.1	169	
Bikovi R3	315.4				346.8				259.0	300.2			290.2					314.4	317.5	250.0	206.6	344.0	335.4		294.5	304.7		-3.22	
Bikovi	315.4				346.8				259.0	300.2			290.2					314.4	317.5	250.0	206.6	344.0	335.4		294.5	304.7		-3.22	
Goveda U2									372.0	356.7								416.1								389.4	379.2		3.95
Goveda U3									372.0	359.8								392.0								389.2	379.6		3.28
Goveda U4									351.0	358.8								376.0								386.8	382.8		3.25
Goveda R3									346.0	348.8								371.8								326.5	380.9	361.8	3.10
Goveda R4									329.0	348.0								374.3								319.4	382.1	370.9	2.57
Goveda O3									316.0	332.2								356.6			234.6					316.2	363.3	338.4	4.08
Goveda O4									310.0	331.8								339.0			222.1					310.7	367.3	352.2	3.26
Goveda									331.7	342.0								381.7			232.5	337.8				316.3	376.7	358.6	3.30
Krave R2	300.2								346.0	292.3								253.1	223.9		241.4					205.9	323.3	317.6	-0.05
Krave R3	284.6								226.2	349.0	317.8	275.4			206.9	330.9	231.0	302.0	280.3	253.5	208.1					211.8	327.8	317.1	0.74
Krave R4									288.6	333.0	316.1				226.3	230.3	207.5	289.6	287.0	267.1	190.4	208.6	241.9	227.2	250.0	266.1	324.7	304.4	2.62
Krave O2	271.9	207.2	232.4	262.2	289.7	206.1	198.9	222.2	306.0	296.4	255.5				197.6	224.7	298.9	235.0	271.9	257.9	237.3	180.8	202.7	213.0	165.1	236.2	292.0	258.2	1.93
Krave O3	264.0	202.7	230.3	284.8	296.8	204.0	198.4	212.6	310.0	302.5	265.2				208.6	218.5	306.5	233.8	277.2	262.1	247.9	182.9	203.8	221.5	210.8	221.4	275.8	300.0	0.80
Krave O4	261.9								225.7	301.0	303.8				181.0	211.6	230.1	280.0	279.4	254.3	177.2	201.3	211.0	233.3	199.3	262.8	305.4	283.6	2.28
Krave P2	237.5	200.3	189.5	225.9	238.7	198.6	189.0	182.8	256.0	272.1	212.5	165.0	190.3	199.4	297.9	208.9		237.6	233.6	225.6	165.4	204.9	173.2	143.7	187.6	220.8	247.9	226.3	0.47
Krave P3	228.3	205.6	185.7	258.6	250.9	210.8			198.9	281.0	295.3	238.0	165.0	194.4	199.6	284.2	224.5	257.5	237.7	219.1	164.1	199.4	179.2	173.1	185.7	254.6	275.1	257.3	1.67
Krave	267.4	201.5	224.8	260.5	286.0	203.6	197.1	210.9	307.1	298.4	238.2	165.0	198.3	207.8	313.8	225.7	223.9	269.9	265.6	241.7	173.6	203.4	216.3	173.2	192.9	255.9	294.8	271.3	1.19
Junice U2	371.0								346.0	372.7	418.0							281.0			350.2	283.5	359.7			337.6	388.4	399.9	-1.34
Junice U3	350.5								411.2	401.0	374.0	422.1						339.8	281.0	354.5		320.0				339.6	390.2	399.2	0.08
Junice R2	300.5								368.7	356.0	369.3	399.8			227.7	361.6	258.6	262.2	322.6	266.5	355.2	244.5	313.7	197.9	314.0	308.1	373.4	370.3	0.00
Junice R3	288.5								399.5	361.0	361.6	392.8			206.5	218.0	349.4	354.9	326.2	268.5	341.7	253.3	311.2	25.7	314.3	328.8	379.5	364.5	5.48
Junice R4									345.9	335.0	359.9				233.4	228.2		314.6	274.5	324.5		299.9				315.1	379.7	362.7	2.12
Junice O2									395.3	307.1	337.7	286.5			179.5	207.8	300.0	250.2	282.9	251.7	329.8	233.8	317.6	217.6	259.5	222.9	341.6	293.5	2.84
Junice O3									331.0	314.0	345.0	285.1			267.0	194.9	215.9	249.1	281.1	263.1	319.1	237.8	296.0	236.7	255.2	283.4	359.9	312.9	2.27
Junice O4									298.0	307.0	342.9	267.0			218.7	218.7		262.4	267.7	273.0	313.2	215.0	304.2		241.4	297.9	364.0	338.8	1.80
Junice	333.4	259.3	251.8	312.9	324.6	236.6	394.1	378.8	364.6	354.2	402.5	267.0	189.6	167.7	350.2	248.1	281.0	277.4	324.1	264.5	341.4	225.4	309.0	222.3	256.2	295.0	372.9	358.4	2.41
Polutke	266.7	239.2	270.6	301.4	331.0	224.8	379.1	344.8	335.7	337.1	377.8	258.0	195.6	237.9	345.8	232.0	231.8	273.5	331.6	277.6	306.7	212.1	314.2	230.5	250.9	291.9	358.2	331.6	165
Promena poslednje nedelje		14.5	2.3	0.3	2.9	3.5	3.8	3.5	0.8	6.4	0.8	-3.2	7.9		-4.8	34.6	-0.2	2.0	-1.2	-4.2	-0.5	2.4	11.6	0.4	0.0	1.5			

Izvor : EU Komisija

**Cene žive stoke – stočne pijace u Crnoj Gori
za period od 27.10.-2.11.2011.godine**

Naziv životinje	Težina/uzrast	Rasa	Jedinica mere	Dominantne cene (u €)							Prosek CG
				Bar	Berane	Bjelo Polje	Niškić	Pijevlja	Podgorica		
Telad	80-160 kg	SM	kg.	~	3	3.1	~	3.1	~	3.1	
Telad	80-160 kg	ostala	kg.	3	3	2.9	3	3	3.2	3	
Junad	do 300 kg	SM	kg.	~	~	~	2.2	~	2.3	2.3	
Junad	više od 300 kg	SM		1.9	1.8	1.6	1.8	1.75	2	1.8	
Krave za klanje		SM		~	1.2	~	~	1.3	~	1.3	
Krave za klanje		ostala	kg.	1.1	1	0.9	1	1.3	0.9	1	
Prasad		sve rase	kg.	3.5	3	2.8	3	2.9	2.5	3	
Jagnjad		sve rase	kg.	2.5	2.5	2.4	2.5	2.4	2.5	2	
Šilježad		sve rase	kg.	~	~	~	~	~	2.4	2	
Ovce za klanje		sve rase	kg.	~	~	~	~	~	1.6	2	
Omovi		sve rase	grlo	3.5	~	~	~	~	2.2	3	
Jarad		sve rase	kg.	3.3	3	~	2.8	~	2.5	3	
Priplodne ovce		sve rase	grlo	~	150	~	110	100	120	120	
Priplodne koze		sve rase	grlo	85	100	70	85	~	95	87	
Priplodne junice		HF	grlo	~	~	~	1200	~	~	1200	
Priplodne junice		Smeđa	grlo	~	~	~	~	1400	~	1400	
Priplodne junice		Melez	grlo	~	~	~	~	~	1200	1200	
Priplodne krave		HF	grlo	~	~	~	1300	~	1350	1325	
Priplodne krave		Smeđa	grlo	~	~	~	~	1200	1400	1300	
Priplodne krave		Melez	grlo	~	800	700	800	800	1200	860	

1 Euro =102,20 Dinara

Izvor: AMIS



Žitarice i stočna hrana

Protekle sedmice je na pijaci u Pančevu zabeležen pad cene kukuruza, pšenice i stočnog ječma upakovanih u džakove. Za razliku od njih u silosima je bila viša otkupna cena kukuruza u rinfuzu u odnosu na predhodnu nedelju. Na gazdinstima i maloprodajnim objektima u okolini Pančeva nije bilo značajnijih promena u pogledu obima ponude, tražnje i cena žitarica i ostalih komponenti za pripremu stočne hrane.

Na gazdinstvima u okolini Loznice je evidentirana prosečna ponuda žitarica, a promena u cena nije bilo. Potražnja po rečima proizvođača nije bila na zadovoljavajućem nivou. Kukuruza je po obimu bilo u ponudi na pijaci u Loznici, a i dosta kupaca je bilo zainteresovano za njega pa je prodaja dobra zbog povoljnije cene nego predhodnih nedelja. Za razliku od kukuruza ponuda pšenice i stočnog ječma bila je dosta slaba. Balirano lucerkinog seno kojeg je bilo u ponudi na pijaci bilo je jako slabog kvaliteta.

Cena kukuruza je protekle sedmice na pijaci u Čačku bila u blagom padu u odnosu na predhodni period i dominirao je iznos od 22 din/kg, dok su se pšenica i stočni ječam mogli pazariti po ceni od 26 do 28 din/kg.

Ponuda žitarica i ostalih komponenti za pripremu stočnih hraniva bila je dosta slaba na pijaci u Zaječaru, a cene su manje više slične dominantnim cenama od prošle sedmice.

Bolja ponuda kukuruza i pšenice na stočnoj pijaci u Obrenovcu dok je ponuda stočnog ječma i dalje dosta slaba. Izostala je prodaja lucerkinog sena u balama. Cene proizvoda na prošlonedeljnom nivou. U silosima na području Beograda je zabeležen blagi porast cene pšenice u rinfuzu u odnosu na predhodnu nedelju. U maloprodajnim objektima nije bilo promena u pogledu obima ponude, tražnje i cena žitarica i ostalih komponenti za spravljanje stočne hrane.

Agroinfo vesti

Poljoprivrednici u Srbiji su do sada, u optimalnom setvenom roku, posejali svega nešto više od 300.000 hektara pšenice, a sledećih desetak dana trebalo bi da zaseju još najmanje 150.000 hektara da bismo imali makar minimalne površine pod tom žitaricom, izjavio je Miroslav Malešević iz novosadskog Instituta za ratarstvo i povrtarstvo. Iako su vremenski uslovi nepovoljni za nastavak setve, jer zbog suše u zemljištu nema vlage čak do metra dubine, trebalo bi ipak učiniti dodatne napore da ove jeseni posejemo barem 450.000 hektara hlebnog žita, što bi bilo još manje nego prošle godine ali ipak na minimalnoj granici naših potreba, rekao je Malešević. (Tanjug)

Promet robe na produktnoj berzi u Novom Sadu od 31. oktobra do 4. novembra 2011. godine

Najvažnije iz protekle nedelje:

- Stabilna cene kukuruza
- Pad cene pšenice
- Rast cene zrna soje
- Dešavanja na svetskim berzama

U ovonedeljnom prometu dominantna roba je bila pšenica, koja je prometovana u ukupnoj količini od 725 tona, što je predstavljalo udeo od preko 50%, dok je ponderisana cena ove žitarice bila u padu u odnosu na onu iz prethodne nedelje. Ukupan berzanski promet je iznosio 1.245 tona, što predstavlja pad od 11,07% na nedeljnom nivou, a finansijska vrednost robe je bila 25.795.850,00 dinara.

Za razliku od prethodne nedelje u trgovanju pšenicom na organizovanom berzanskom tržištu je došlo do pada cene. Trgovalo se pšenicom starog i novog roda. Pšenica roda 2011. je prometavana po ponderisanoj ceni koja je za ovu nedelju iznosila 19,15 din/kg sa PDV-om (17,73 din/kg bez PDV-a), što čini pad od 0,93% u odnosu na prethodnu nedelju. Prošlogodišnja pšenica je prometovana po jedinstvenoj ceni od 16,85 din sa PDV-om (15,60 din/kg bez PDV-a), tako da je pad iznosio 2,99 procentna poena. Pšenicu uglavnom kupuju mlinarska preduzeća, a to podrazumeva da se ona kupuje u malim trgovinskim lotovima, dok sa druge strane administrativna ograničenja za izvoz pšenice u Republiku Makedoniju i problem sa prodajom pšenice na Kosovo i Metohiji ovu robu uglavnom usmeravaju na domaće tržište.

Berba kukuruza je na samom kraju, pa su i procene prinosa sve preciznije. Srbija će i ove godine, bez obzira na podbačaj hektarskog prinosa imati dovoljno kukuruza da zadrži svoju visoku izvoznu poziciju na svetskom tržištu. Ukupan rod od oko 6,2 milona tona, uz postojeće prelazne zalihe i ove ekonomske godine će odbaciti izvozni višak od približno 2 milona tona. To nedvosmisleno upućuje na zaključak da će izvoznici i ove godine imati ključnu ulogu na ovom tržištu, a cene na međunarodnim tržištima biti najuticajniji faktor koji će kreirati domaću cenu. Prošlonedeljna prosečna cena trgovanja kukuruzom je iznosila 16,92 din/kg sa PDV-om (15,66 bez PDV) i ona je praktično identična ceni iz prethodne nedelje. Stiče se utisak da se izvoznici usled ozbiljnih problema sa izvoznom logistikom zbog niskog vodostaja Dunava, još nisu ozbiljnije uključili u trgovanje na domaćem tržištu. Kada se to desi verovatno će doći i do većih prometa, ali i do pomeranja cene do granice isplativosti koju može da izdrži izvozna kalkulacija.

Jedina roba koja je iskazala blagi cenovni rast u proteklom periodu je soja koja je prodavana po ceni od 34,50 din/kg bez PDV. To je za 1,18% veća cena u odnosu na prosečnu cenu iz prethodne nedelje.

Od ostalih roba trgovano je još i suncokretovom sačmom 33% proteina i to po prosečnoj ceni od 15,87 din/kg (13,45 bez PDV).

Pregled zaključenih i ponuđenih količina, kao i dijapazon zaključenih i ponuđenih cena poljoprivrednih proizvoda tokom protekle nedelje, dati su u sledećoj tabeli:

ROBA	PONUĐENA KOLIČINA (t)	CENA PONUDE DIN/KG SA PDV-OM	ZAKLJUČENA KOLIČINA (t)	ZAKLJUČENA CENA DIN/KG SA PDV-OM
Kukuruz, veštački sušen, rod 2011.	475	16,85-17,28	250	16,85-16,96
Soja, rod 2011.	225	36,61-37,26	175	37,26
Pšenica, rod 2011.	575	18,90-19,22	575	18,90-19,22
Pšenica, rod 2010.	350	16,85-18,58	150	16,85
Suncokretova sačma 33%	395	15,69-16,52	95	15,69-15,93
Semenska pšenica	160	30,24	-	-

PRODEX

Cenovno veoma stabilno tržište agrara, tokom protekle nedelje, imalo je za posledicu skroman nedeljni obim prometa na „Produktnoj berzi“. U takvoj tržišnoj situaciji i PRODEX je minimalno oscilirao.

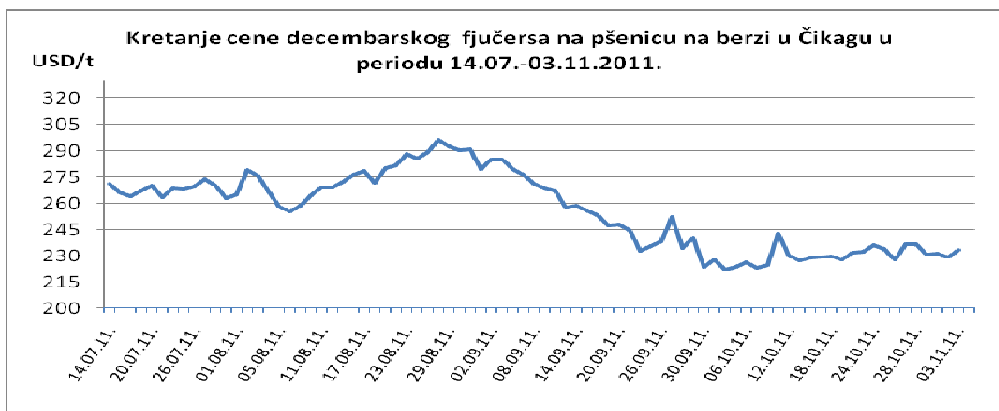
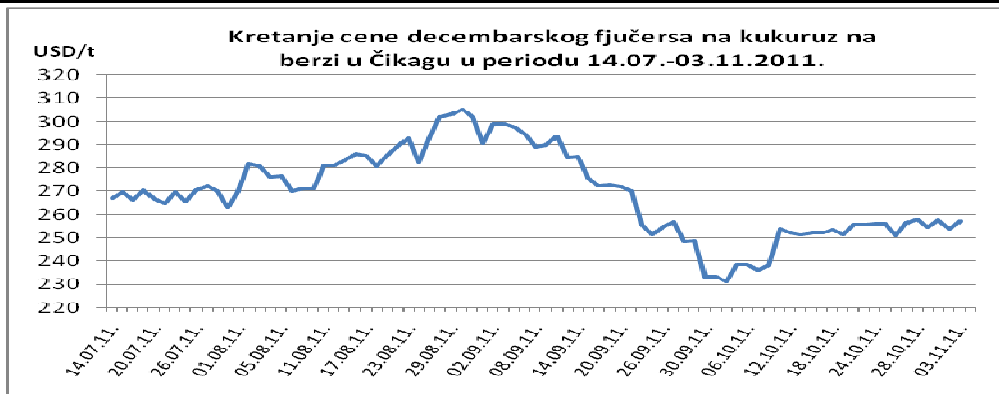
U odnosu na prošli petak, cene kukuruza i pšenice su praktično nepromenjene. Stoga je ovonedeljna cena suncokretove sačme, bila odlučujući činilac u određivanju smera promene indeksne vrednosti ovog pokazatelja. Naime, cena tridesetrotrojke je trenutno za 0,55 din/kg, niža u odnosu na poslednju registrovanu.

Iz tog razloga i PRODEX je u blagom padu u odnosu na prošli petak, odnosno za 0,24 indeksnih poena, što znači da na današnji dan beleži indeksnu vrednost od 199,56 indeksnih poena.



Cene poljoprivrednih proizvoda u protekloj nedelji na vodećim robnim berzama, bile su sledeće:

PREGLED DNEVNIH PROMENA CENA NA CME GROUP decembar 2011.					
	ponedeljak	utorak	sreda	četvrtak	petak
Pšenica	236.78 \$/t	230.83 \$/t	231.49 \$/t	229.06 \$/t	233.69 \$/t
Kukuruz	257.86 \$/t	254.71 \$/t	257.55 \$/t	253.93 \$/t	257.23 \$/t



Spoljni faktori su i dalje bitan činilac koji utiče na kretanje cena na tržištima pšenice i kukuruza u SAD, a nezvesnost oko finansijske krize u EU i dalje dominira. Cena decembarskog fjučersa na pšenicu je u odnosu na prethodnu nedelju veća za 2,6%, dok je cena fjučersa na kukuruza je u zabeležila rast od 2,4%.

PREGLED DNEVNIH PROMENA CENA NA CME GROUP					
	ponedeljak	utorak	sreda	četvrtak	petak
Soja, zrno nov. 11	446.77 \$/t	443.25 \$/t	437.67 \$/t	438.11 \$/t	447.58 \$/t
Sojina sačma okt. 11	317.50 \$/t	316.10 \$/t	310.70 \$/t	310.50 \$/t	314.50 \$/t

Identični faktori su delovali i na kretanje cena roba iz soja kompleksa. Fjučers na soju u Čikagu je zabeležio rast za 0,72% u odnosu na prethodnu nedelju, a cena fjučersa na sojinu sačmu je pala za 0,95%.

	PŠENICA	KUKURUZ
BUDIMPEŠTA	156.18 EUR/t (futures dec 11)	158.48 EUR/t (futures dec 11)
EURONEXT PARIZ	193.75 EUR/t (futures nov 11)	188.75 EUR/t (futures nov 11)

Na pariskoj berzi je došlo do rasta cene fjučersa na pšenicu za 3,75%, dok je cena kukuruza ostala gotovo nepromenjena 0,13%. U Budimpešti je za razliku od Pariza cena fjučersa, kako na pšenicu tako i na kukuruz zabeležila pad, pri čemu je pšenica jeftinija za 1,69%, a kukuruz za 0,13%.