

14.10.2008.

Vol.5 , Broj 41.

Ministarstvo poljoprivrede ,
 šumarstva i vodoprivrede
 Republike Srbije

Izveštaj pripremio : Institut
 za primenu nauke u poljo-
 privredi











Email:
 office@stips.minpolj.sr.gov.yu

telefon:
 011-
 3616283

41

www.stips.minpolj.sr.gov.yu

ŽIVA STOKA, ŽITARICE I STOČNA HRANA

Dešavanja na tržištu goveda protekle sedmice		1
Slaba ponuda i rast cene tovljenika		2
Pregled cena žive stoke na stočnim pijacama		3
Cene žive stoke u klanicama		4
Prikaz cena stoke u EU		5
Cene žive stoke na pijacama u Hrvatskoj		6
Žitarice i stočna hraniva		7
Nedeljni prikaz cena žitarica i stočne hrane		8
Promet robe na produktnoj berzi u Novom Sadu		9
Promet robe na berzi u prvih devet meseci		10

Telad jeftinija na stočnoj pijaci u Čačku, junad skuplja u Obrenovcu

Karakteristika sa predhodnu sedmicu na pijaci u Čačku je nešto niža cena teladi pa su se ženska grla prodavala po dominantnoj ceni od 220 din/kg, a muška po ceni od 260 din/kg. Za razliku od stočnih pijaca u klanicama zlatiborsko-moravičkog okruga otkupne cene su u neznatnom rastu u odnosu na predhodnu nedelju, pa je tovna junad imala otkupnu cenu od 160 din/kg. Rok plaćanja je 30 dana od dana otkupa.

Na pijaci žive stoke u Obrenovcu je evidentirana slabija ponuda junadi za tov što je uslovilo porast cene junadi u kategoriji do 300 kg težine, posebno grla SM rase u proseku za 10 din/kg, a obim prometa je bio uobičajen i kupci su pretežno lokalni klaničari i mesari.

U poređenju sa prošlom sedmicom na stočnoj pijaci u Loznici je ponuda teladi bila znatno bolja, a grla koja su izvedena za prodaju bila su jako dobrog kvaliteta. U klanicama mačvansko-kolubraskog re-

giona nema značajnih kolebanja cena goveda, a ponude je nepromenjena.

Prema izveštaju reportera STIPS-a iz Sremske Mitrovice ponuda goveda je bila dobra, a cene su uglavnom mirovale. Zabeležena je dobra prodaja svih kategorija, a posebno teladi SM rase telesne mase do 160 kg.

Na pijaci žive stoke u Vranju je uobičajena ponuda goveda za ovo doba godine, a cene su uglavnom nepromenjene u poređenju sa predhodnom sedmicom. I dalje u ponudi nema goveda HF rase, što je i normalno ako se ima u vidu da je broj grla ove rase koje se gaje na pčinjskom području veoma mali.

Na ostalim pijacama i klanicama u Srbiji je ponuda i tražnja svih kategorija goveda ostala nepromenjena, a i cene se nisu značajnije menjale.

Nastavljen trend slabije ponude svinja i rast cene tovljenika

U Obrenovcu je na pijaci žive stoke nastavljen trend slabije ponude tovnih svinja kako kategorije od 80 do 130 kg tako i grla preko 130 kilograma, što se odrazilo na skok cene u iznosu od 10 din/kg. Što se ponude prasadi tiče bila je presečna u obe kategorije ali je dosta slaba ponuda krmača za klanje.

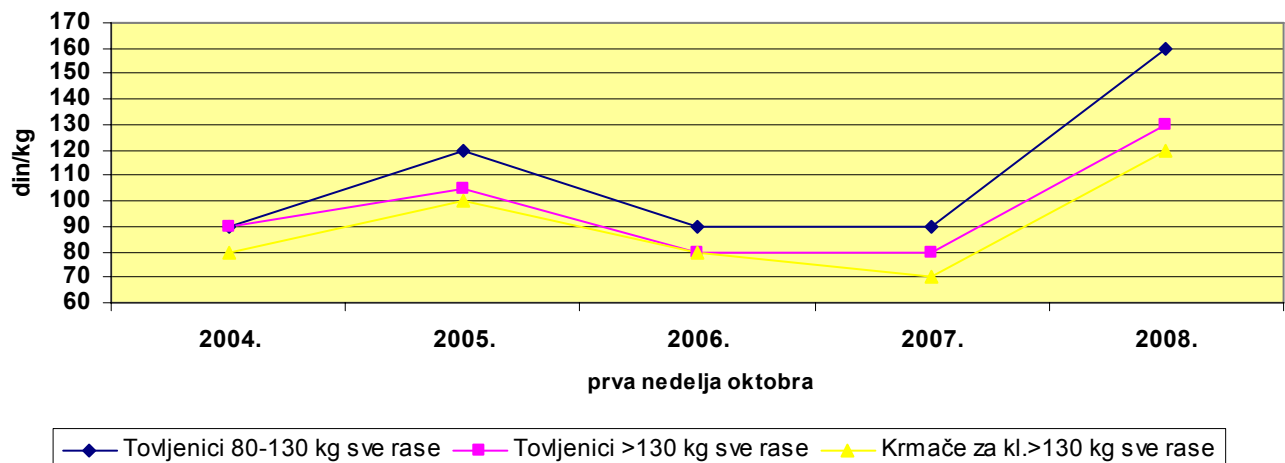
I na stočnoj pijaci u Čačku je evidentirana slabija ponuda svinja posebno prasadi, jer se ostavljaju za dalji tov. To je dovelo do rasta cena, pa su cene grla do 15 kilograma telesne mase 170 din/kg, dok su se grla preko 25 kilograma prodavala po dominantnoj ceni od 160 din/kg. Na pijaci je pored smanjene ponude, povećana je tražnja tovljenika pa su tovljenici preko 130 kg koštali 150 din/kg, a tovljenici od 80-130

kg su 160 din/kg. Slična je situacija u pogledu otkupnih cena svinja u klanicama zlatiborsko-moravičkog okruga pa je otkupna cena tovljenika 160 din/kg, a prasadi 170 dinara kilogram žive mere.

Na vranjskoj stočnoj pijaci primetno je bolja ponuda svih kategorija svinja u odnosu na proteklu sedmicu. Polako se bliži "špic" prodaje tovljenika, ali još uvek prodavci nisu zadovoljni prometom svinja. Mnogi se žale da moraju da ponude svoja grla na prodaju zbog troškova jesenje setve, jer trebaju da nabave repromaterijal koji je znatno skuplji u odnosu na isti period predhodne godine.

Na pijaci žive stoke u Sremskoj Mitrovici i klanicama u okolini ovog grada cene svinja uglavnom stagniraju, a ponuda i tražnja su na prošlonedeljnom nivou.

Cene svinja u prvoj nedelji oktobra 2004, 2005, 2006, 2007 i 2008. godine



Na farmama u okolini Vranja cene jagnjadi 230-250 din/kg

Prema izveštaju reportera STIPS-a iz Vranja primetno je da mnogi bolje "prolaze" u svojoj prodaju kada ovce uspeju da prodaju na farmi bez da je izvode na pijacu, a dobar primer za to su odgajivači koji kažu da na farmi uspevaju da izbere cenu jagnjadi od čak 230-250 din/kg, dok na pijaci to ni u kom slučaju ne bi dostiglo ni 200 din/kg. Sve je više i kvalitetnije jaradi i koza, dobar uticaj imaju na to proizvođači koji u poslednje vreme poboljšavaju rasni sastav gajenih koza (uglavnom je to uticaj francuske alpino rase i njenih meleza), a polako se i povećava broj odgajivača koza uopste.

Na pijaci žive stoke u Pančevu evidentiran rast cene koza u odnosu na prdhodnu nedelju dok cene ovaca uglavnom miruju. Što se ponude i tražnje tiče obim je na prošlonedeljnom nivou.

Što se tržišta ovaca i koza tiče na području Loznice i okoline je najtraženija kategorija protekle sedmice bila jarad čija je dominantna cena iznosila 140 din/kg. Ponuda ostalih kategorija koza i ovaca je uobičajena, a cene miruju.

Na stočnoj pijaci u Obrenovcu je evidentiran rast cene jagnjadi u odnosu na predhodnu sedmicu u proseku za 10 din/kg, a ponuda je bila slaba.

Cene žive stoke - stočne pijace u Srbiji za period 6-12.10.2008. godine

Jedinica mere din/kg	Težina/ uzrast	Rasa	Centralna Srbija											Vojvodina						Dominantna cena Srbija				
			Beograd	Obrenovac	Čačak	Kragujevac	Krajićevo	Loznica	Niš - Beljin	Piroć	Požarevac	Smederevo	Vranje	Zajčar	Kikinda	Novi Sad	Pančevo	Sombor	S.Mitrovica		Subotica	Zrenjanin		
Dviske	sve		140	---	130	130	135	---	---	---	---	---	---	---	---	---	---	---	---	---	---	---	---	130
Jagnjad	sve		180	170	160	160	170	180	200	200	---	---	---	---	---	---	---	---	---	---	---	---	---	180
Jarići	sve		---	150	150	140	150	170	---	---	---	---	---	---	---	---	---	---	---	---	---	---	---	150
Junad	HF	do 300 kg	---	---	120	---	---	---	---	---	---	---	---	---	---	---	---	---	---	---	---	---	---	---
Junad	SM	do 300 kg	170	---	150	160	---	150	150	---	---	---	---	---	---	---	---	---	---	---	---	---	---	150
Junad	sve	>480 kg	160	160	130	160	---	---	150	---	---	---	---	---	---	---	---	---	---	---	---	---	---	160
Koze	sve		90	---	80	90	90	90	90	---	---	---	---	---	---	---	---	---	---	---	---	---	---	90
Krave za klanje	HF		---	---	---	---	---	---	---	---	---	---	---	---	---	---	---	---	---	---	---	---	---	90
Krave za klanje	SM		---	90	90	100	110	90	80	80	---	---	---	---	---	---	---	---	---	---	---	---	---	90
Krmače za klanje	sve	>130 kg	140	120	100	---	---	---	90	---	---	---	---	---	---	---	---	---	---	---	---	---	---	120
Ovca	sve		110	100	110	110	110	100	80	80	---	---	---	---	---	---	---	---	---	---	---	---	---	110
Ovnovi za priplod	sve		140	130	130	110	---	---	---	---	---	---	---	---	---	---	---	---	---	---	---	---	---	130
Prasad do 15 kg	sve		180	170	150	---	170	170	200	200	---	---	---	---	---	---	---	---	---	---	---	---	---	180
Prasad do 25 kg	sve		170	160	150	170	160	160	200	200	---	---	---	---	---	---	---	---	---	---	---	---	---	170
Priplodne junice	sve		---	---	---	---	---	---	---	---	---	---	---	---	---	---	---	---	---	---	---	---	---	---
Priplodne krave	HF		---	---	---	---	---	---	---	---	---	---	---	---	---	---	---	---	---	---	---	---	---	---
Priplodne krave (din/grlu)	SM		---	---	---	---	---	---	---	---	---	---	---	---	---	---	---	---	---	---	---	---	---	---
Šilježad	sve		140	---	140	140	150	130	---	---	---	---	---	---	---	---	---	---	---	---	---	---	---	140
Telad	HF	80-160 kg	210	---	210	---	---	---	---	---	---	---	---	---	---	---	---	---	---	---	---	---	---	---
Telad	SM	80-160 kg	260	250	250	250	260	240	230	230	---	---	---	---	---	---	---	---	---	---	---	---	---	250
Tovljenici	sve	80-130 kg	170	160	140	150	---	---	---	---	---	---	---	---	---	---	---	---	---	---	---	---	---	160
Tovljenici	sve	>130 kg	160	150	130	120	---	---	---	---	---	---	---	---	---	---	---	---	---	---	---	---	---	130

Klanične cene žive stoke u Srbiji po okruzima za period 6-12.10.2008. godine

Jedinica mere din/kg	Težina/ uzrast	Rasa	Grad Beograd	Braničevski	Jablanski, Pcinjski	Južno - bački	Južno - banatski	Mačvanski, Kolubarski	Nišavski, Toplički	Podunavski	Rasinski	Raški	Severno - bački	Severno-banatski	Srednj-banatski	Sremski	Zajčarski, Borski	Zapadno - bački	Zlatiborski, Moravicki	Šumadijski, Pomoravski	Dominantna cena Srbija
Bikovi	>500 kg	HF	--	--	--	--	160	--	--	--	--	--	--	--	155	155	--	--	--	120	155
Bikovi	>500 kg	SM	170	--	160	--	170	165	140	160	--	150	--	--	160	165	--	--	160	150	160
Jagnjad			--	--	170	160	150	160	170	150	--	160	--	--	180	180	--	--	170	150	170
Jarad			--	--	--	--	--	--	--	--	--	--	--	--	--	140	--	--	--	--	--
Junad	350-480		--	--	145	150	--	140	150	--	--	150	--	--	160	165	--	--	--	--	150
Junice			--	--	130	130	130	140	--	150	--	130	--	--	140	160	--	--	--	120	130
Koze			--	--	--	--	--	--	--	--	--	--	--	--	--	70	--	--	--	--	--
Krave za klanje			108	--	100	--	90	100	80	100	--	110	--	--	--	110	--	--	90	105	100
Ovce			--	--	90	90	80	100	90	90	--	110	--	--	--	90	--	--	--	100	90
Prasad	< 25 kg		--	--	150	160	150	175	140	160	--	150	--	--	--	200	--	--	170	160	150
Telad	80-160 kg	SM	--	--	220	--	--	250	220	220	--	260	--	--	--	290	--	--	260	250	220
Tovljenici I klasa	90-120 kg		173.2	--	160	175	170	170	135	170	--	150	--	--	170	175	--	--	160	150	170
Tovljenici II klasa	90-120 kg		--	--	150	140	160	130	130	140	--	120	--	--	160	170	--	--	--	140	140
Tovljenici	>120 kg		--	--	120	110	144	110	120	100	--	100	--	--	135	150	--	--	--	140	120
Šiježad			--	--	130	--	--	--	--	--	--	130	--	--	--	120	--	--	--	130	130

		CENE STOKE ZA KLANJE U EU																										Datum	
		CENE NA TRŽIŠTU ZEMLJE ČLANICE																										od: 29.09.08	
COMMISSION EUROPEENNE		PRIX DE MARCHÉ - ETATS MEMBRES																										do: 05.10.08	
Direction générale de l'Agriculture		MARKET PRICES - MEMBER STATES																											
D2. Viandes bovine, porcine, ovine et aviculture																													
(EURO/100kg PC/DW)	BE	BG	CZ	DK	DE	EE	GR	ES	FR	IE	IT	CY	LV	LT	LU	HU	MT	NL	AT	PL	PT	RO	SI	SK	FI	SE	UK	EU	Promena poslednji
Junad U2	339.9	305.4	354.8	340.1	433.4	376.8	356.0	330.6	388.7	354.7	353.9	331.1	270.2	338.9	320.4	369.2	296.1	347.1	362.4	0.22									
Junad U3	313.6	298.6	361.6	336.2	475.0	330.8	342.0	333.2	381.0	343.8	332.6	332.1	283.3	330.7	322.0	295.4	347.6	346.8	1.91										
Junad R2	302.4	296.3	335.9	334.3	279.2	476.5	335.9	325.0	322.4	327.3	232.2	328.9	273.4	327.5	343.3	276.3	347.4	288.6	338.8	2.23									
Junad R3	270.7	289.9	343.4	330.1	189.1	473.0	376.3	318.0	326.6	345.9	230.4	358.3	310.0	324.6	273.0	320.3	317.3	274.2	288.7	340.7	325.0	0.39							
Junad O2	259.2	269.1	325.0	300.1	279.7	389.8	250.7	287.0	294.6	282.0	186.3	289.1	287.7	358.3	289.9	303.9	259.1	301.4	225.1	292.1	276.7	294.1	271.4	376.3	283.9	-0.47			
Junad O3	245.6	272.1	312.0	302.7	214.9	386.8	305.7	282.0	305.4	279.8	282.0	275.3	237.4	288.1	358.3	281.7	307.6	264.8	300.3	219.6	289.5	262.8	298.4	276.2	321.2	297.2	1.37		
Junad	309.3	288.1	323.3	324.0	221.5	404.2	349.3	325.7	324.2	363.6	282.0	200.9	234.7	340.1	268.4	358.3	306.7	326.5	264.7	322.2	224.0	312.9	274.6	299.9	280.2	330.9	327.0	0.99	
Bikovi R3	274.8	236.2	289.3	233.0	258.8	222.3	265.4	263.0	312.1	263.0	-7.13																		
Bikovi	274.8	236.2	289.3	233.0	258.8	222.3	265.4	263.0	312.1	263.0	-7.13																		
Goveda U2	345.5	354.7																											
Goveda U3	347.0	0.68																											
Goveda U4	350.9	2.30																											
Goveda R3	328.0	-0.98																											
Goveda R4	338.7	0.37																											
Goveda O3	307.2	-1.01																											
Goveda O4	325.9	1.81																											
Goveda	327.9	0.6																											
Krave R2	295.4	220.1	294.3																										
Krave R3	285.6	238.1	285.8	279.8	202.1	329.0	284.5	255.1	227.0	224.0	219	227.0	224.0	246.0	288.0	287.9	-4.16												
Krave R4	227.4	280.9	282.6	249.7	313.0	283.5	188.4	208.3	286.3	252.0	237.9	219	219	219.8	226.3	284.4	271.6	-2.37											
Krave O2	258.1	174.9	276.7	234.2	258.1	163.9	182.8	183.8	288.3	208.0	255.3	228.5	208.1	180.1	188.8	203.8	213.0	236.5	239.4	252.3	237.0	-1.44							
Krave O3	252.9	170.6	206.6	254.0	265.7	159.8	176.2	185.4	274.0	274.4	246.0	180.8	191.1	268.9	214.6	263.6	231.0	218.7	182.6	193.0	196.6	205.0	219.7	243.5	264.3	250.8	-2.42		
Krave O4	246.7	203.3	248.5	271.9	153.1	188.7	265.0	275.8	175.2	189.7	218.9	267.8	237.9	226.5	197.4	194.7	206.1	193.8	227.1	264.8	252.2	-1.96							
Krave P2	218.7	172.2	179.7	185.8	214.9	152.3	169.0	219.0	230.8	206.8	157.0	179.1	182.5	260.0	189.0	149.6	182.1	145.2	186.6	182.6	193.9	212.5	203.2	-1.76					
Krave P3	204.8	167.9	181.7	227.2	152.0	109.8	176.7	244.0	286.5	217.8	157.0	172.1	166.8	285.0	180.8	243.5	209.5	204.2	187.4	182.0	161.3	184.6	219.0	231.8	228.1	-0.62			
Krave	253.3	172.1	210.0	221.9	258.6	154.4	186.4	191.1	272.3	268.6	222.9	157.0	178.6	186.0	278.9	203.0	257.0	236.4	213.8	185.7	190.9	191.6	203.3	189.6	223.5	255.5	244.7	-1.97	
Junice U2	349.5	315.8	331.3	315.8	402.0	327.7	425.8	293.5	311.5	357.6	243.5	337.5	365.5	311.5	357.6	243.5	337.5	365.5	311.5	357.6	243.5	337.5	365.5	311.5	357.6	243.5	337.5	365.5	-5.00
Junice U3	330.5	328.0	325.2	309.9	397.0	331.1	47.3	355.1	319.5	250.4	263.3	298.9	332.4	332.8	273.3	243.9	345.9	324.1	-0.92										
Junice R2	284.5	245.7	301.2	320.4	283.6	263.5	338.0	320.8	389.5	221.5	345.4	238.4	281.0	233.1	312	282.4	349.6	330.8	-2.75										
Junice R3	269.0	246.4	322.1	316.2	280.3	399.5	308.9	339.0	323.7	405.3	206.3	324.8	252.2	269.4	291.5	241.5	289.8	270.5	349.9	329.7	0.82								
Junice R4	244.2	303.7	307.2	242.0	317.0	324.7	242.0	317.0	324.7	242.0	317.0	324.7	242.0	317.0	324.7	242.0	317.0	324.7	242.0	317.0	324.7	242.0	317.0	324.7	242.0	317.0	324.7	242.0	-0.22
Junice O2	204.0	227.1	230.9	261.4	214.0	384.6	279.3	273.0	308.3	251.0	200.1	193.8	282.0	224.2	217.3	251.6	223.1	255.7	233.7	324.3	267.6	-0.22							
Junice O3	221.9	275.4	267.4	207.9	373.6	291.9	288.0	310.5	255.3	244.0	181.4	214.6	264.4	222.4	220.1	255.5	220.0	268.7	333.0	281.5	-2.74								
Junice O4	219.8	262.6	272.2	219.8	262.6	272.2	312.3	281.0	309.9	244.0	185.3	217.4	223.9	271.6	235.6	271.6	235.6	271.6	235.6	271.6	235.6	271.6	235.6	271.6	235.6	271.6	235.6	271.6	-0.77
Junice	312.3	204.0	235.3	288.1	295.9	212.9	382.3	300.9	354.6	191.1	401.9	244.0	191.0	211.7	322.1	228.2	293.5	286.8	305.1	232.8	330.8	230.5	270.5	225.6	253.2	265.4	343.9	326.1	-1.81
Polluke	272.3	180.9	246.4	277.2	292.2	182.1	382.5	289.8	298.1	305.5	346.5	235.2	182.7	216.1	313.0	224.6	186.7	261.2	294.6	239.9	289.4	201.2	279.4	225.2	252.4	255.8	328.0	297.6	-0.83
Promena poslednje netelje	-0.6	115	-5.5	-2.5	18	4.7	4.3	-2.5	-0.4	0.0	-0.1	9.1	-0.4	-0.6	-2.2	-2.0	-0.7	-5.7	-5.0	-6.1	10	-8.8	0.4	-9.5	13	-0.83			

Izvor : EU Komisija

**Cene žive stoke – stočne pijace (sajmovi) u Hrvatskoj
za period 29.9-5.10.2008.godine**

Proizvod	cena kn/kg	Gradovi					
		Čakovec	Koprivnica	Petrinja	Sisak	Zagreb	Hrvatska
		Cena	Cena	Cena	Cena	Cena	Cena
tele simental (80-160 kg)-calf .	min	22.00	25.00	23.00	24.00	24.00	22.00
	max	28.00	28.00	26.00	26.00	30.00	31.00
	prosek	25.00	26.50	24.50	25.25	27.25	25.96
tele holstajn (80-160kg)-calf .	min	17.00	----	----	----	25.00	17.00
	max	22.00	----	----	----	27.00	27.00
	prosek	19.50	----	----	----	26.00	22.93
junica simental (za klanje)-heifer .	min	10.00	13.00	14.00	----	12.00	10.00
	max	12.00	13.00	16.00	----	12.00	16.00
	prosek	11.00	13.00	15.00	----	12.00	13.12
junica holstajn (za klanje)-heifer .	min	----	----	----	----	10.00	10.00
	max	----	----	----	----	11.00	11.00
	prosek	----	----	----	----	10.50	10.50
bik simental (>450kg)-beef .	min	----	15.00	15.50	15.00	14.00	13.00
	max	----	16.00	16.00	15.00	16.00	16.00
	prosek	----	15.25	15.75	15.00	15.25	14.85
bik holstajn (300-450 kg)-beef .	min	----	----	----	----	13.00	13.00
	max	----	----	----	----	14.00	14.00
	prosek	----	----	----	----	13.50	13.50
krava simental (za klanje)-cow .	min	----	9.00	----	----	9.00	4.00
	max	----	11.00	----	----	10.00	11.00
	prosek	----	10.00	----	----	9.50	7.81
prase (25-35 kg)-piglets .	min	15.00	14.00	14.00	14.00	14.00	12.00
	max	18.00	19.00	16.00	16.00	18.00	22.00
	prosek	16.50	16.00	15.00	15.25	15.75	14.46
svinja (80-120 kg)-pig .	min	10.00	11.00	12.50	----	10.00	9.50
	max	11.00	14.00	13.50	----	12.00	20.00
	prosek	10.50	12.75	13.00	----	11.50	12.06
krmača (za klanje)-sow .	min	6.00	6.00	----	----	7.00	5.00
	max	6.00	8.00	----	----	8.00	8.00
	prosek	6.00	6.75	----	----	7.50	6.73
janjad-lambs .	min	----	----	----	18.00	----	18.00
	max	----	----	----	20.00	----	32.00
	prosek	----	----	----	19.00	----	25.88
ovca (za klanje)-sheep.	min	----	----	----	9.00	----	8.00
	max	----	----	----	9.00	----	10.00
	prosek	----	----	----	9.00	----	8.28
jarad-kid goat .	min	----	----	----	----	----	----
	max	----	----	----	----	----	----
	prosek	----	----	----	----	----	----

1 Kuna = 11,36 Dinara

Izvor: TISUP



Žitarice i stočna hrana

U odnosu na prošlu nedelju cene žitarica i stočne hrane uz male promene ostale uglavnom nepromenjene.

Kukuruz pakovan u džakove se na pijacama mogao nabaviti po dominantnoj ceni od 13 din/kg. Ponuda kukuruza u rinfuznom obliku je na pijacama bila slaba, a najviša je cena postignuta u Zaječaru (20 din/kg). Najčešća prodajna cena kukuruza u klipu bila je 8 din/kg a ponuda je bila dosta slaba.

Pšenica, pakovana u džaku imala je dobru ponudu i prodavala se po ceni od minimalnih 12 din/kg u Vranju do 20 dinara u Pirotu i Loznici. U rinfuznom obliku se cena pšenice kretala od 13 din/kg u Sremskoj Mitrovici do 20 din/kg u Zaječaru. Ponuda ove žitarice u silosima imala je slabu ponudu i dominantnu cenu od 14 din/kg.

Ponuda stočnog ječma pakovanog u džakove je na pijacama bila prosečna kao i predhodnih nedelja a mogao se kupiti po ceni od 13 dinara u Sremskoj Mitrovici do 25 din/kg u Vranju. Nastavlja se trend slabe ponude

stočnog ječma u rinfuznom obliku na većini pijaca, a cena je varirala od 13 din/kg u Sremskoj Mitrovici i Kragujevcu do 20 din/kg u Zaječaru.

Lucerkino seno u balama je na gazdinstvima imalo cenu od 8 din/kg u Loznici do 14 u Pančevu, Pirotu, Kikindi i Čačku. Na pijacama se cena ovog stočnog hraniva kretala od 10 do 16 din/kg.

Ponuda i tražnja lucerkinog brašna u maloprodaji je bila uobičajena, a cena je varirala u intervalu od 11 din/kg u Somboru do čak 35 din/kg u Pančevu.

Cena sojine sačme se protekle sedmice kretala od 32.4 din/kg u Somboru do 52 dinara u Beogradu.

Cena suncokretove sačme varira od 12 din/kg u Somboru do 40 din/kg u Pančevu i Smederevu.

Ponuda stočnog brašna bila je na prošlonedeljnom nivou a varijacija cena se kretala od minimalnih 6 din/kg u Pančevu do maksimalnih 16 din/kg u Vranju.

Agroinfo vesti

Vladinim rebalansom budžeta predviđeno je da Ministarstvo poljoprivrede dobije pet milijardi dinara što bi omogućilo da se do kraja ove godine poljoprivrednicima isplate zaostala dugovanja po Uredbi o subvenciji od 10.000 din/ha. Ministarstvo poljoprivrede sada najavljuje i izmene te vrste podrške poljoprivredi Srbije za sledeću godinu. Direktna plaćanja po hektaru trebalo bi da budu povećana sa 120 na 150 evra. Ali, pojedini vlasnici velikih kompanija, koji su kupovinom zemlje i preduzeća u procesu privatizacije, postali pravi veleposednici obradivog zemljišta, trebalo bi da ostanu bez te vrste državnih subvencija. Novac bi dobijali samo registrovani poljoprivrednici koji plaćaju doprinose za socijalno i penziono osiguranje, ali ne i tzv. hobi-proizvođači. Izvor (Agroinfo)

Ministar poljoprivrede Saša Dragin apelovao je na sve poljoprivrednike da ne pale vatru na otvorenom prostoru i da je ne ostavljaju bez nadzora. On je upozorio da su Republičke inspekcije pojačale nadzor na terenu i da kažnjavaju sve vlasnike zemlje koji pale vatru na svom imanju, kao i organske ostatke posle žetve. Ministar Dragin je dodao da će protiv poljoprivrednika koji su uzeli državno zemljište u zakup, a koji pale vatru na otvorenom prostoru biti preduzete zakonom određene mere. Spaljivanje strnjišta zakonom je zabranjeno i kažnjivo. Izvor: (Moja farma)

Cene žitarica i stočne hrane u Srbiji za period 6-12.10.2008. godine

Proizvod	Jed.Mere	Mesto prodaje	Centralna Srbija											Vojvodina						
			Beograd	Obrenovac	Čačak	Kragujevac	Krajevo	Loznica	Nis	Prot	Pozarevac	Smederevo	Vranje	Zajčar	Kikinda	Novi Sad	Pančevo	Sombor	S.Mitrovica	Subotica
Kukuruz/okrunjen p.s.	Džak 50 kg	Pijaca	13	13	13	14	13	12	12	13	15	19	10	12	9	8	11	13	13	13
Kukuruz/okrunjen p.s.	Rinfuz	Pijaca	---	---	12	---	---	---	---	---	---	20	---	---	---	8.2	11	6.5	8	8
Kukuruz/okrunjen p.s.	Džak 50 kg	Silos/mlin	---	---	---	---	---	16	---	---	---	---	---	---	---	---	---	---	---	---
Kukuruz/okrunjen p.s.	Rinfuz	Silos/mlin	---	---	---	---	---	---	---	10	---	---	7.5	---	---	---	---	---	---	---
Kukuruz/okrunjen v.s.	Džak 50 kg	Pijaca	---	---	---	---	---	---	---	---	15	16	---	---	---	---	11	---	---	---
Kukuruz/okrunjen v.s.	Rinfuz	Pijaca	---	---	---	---	---	---	---	---	---	---	---	---	7	8.5	11	---	---	---
Kukuruz/okrunjen v.s.	Džak 50 kg	Silos/mlin	---	---	---	---	---	---	---	---	---	---	---	---	---	---	---	---	---	---
Kukuruz/okrunjen v.s.	Rinfuz	Silos/mlin	---	---	---	---	---	---	---	---	---	---	8	8	---	---	---	---	---	---
Kukuruz u klipu	Rinfuz	Pijaca	---	---	---	---	---	---	---	---	8	---	8	5	---	8.5	7	---	---	---
Lucerkino seno u balama	Bala/12 do 25kg	Gazdinstvo	---	14	12	---	8	12	14	---	10	10	14	13	14	---	12	---	---	12
Lucerkino seno u balama	Bala/12 do 25kg	Pijaca	---	16	---	---	10	---	---	---	12	15	---	---	15	10	13	---	---	13
Lucerkino brašno min.15%prot.	Džak 25 kg.	Maloprodaja	---	30	30	---	33	---	30	---	---	---	---	---	35	11	32.5	---	---	---
Pšenica	Džak 50 kg	Pijaca	15	18	18	18	20	15	20	---	12	19	---	---	15	---	13	---	---	---
Pšenica	Rinfuz	Pijaca	---	---	16	---	---	---	---	---	---	20	---	---	---	---	15	13	13.5	---
Pšenica	Rinfuz	Silos/mlin	14.6	---	---	---	---	---	---	---	14	14.8	---	15	14	14	---	13	---	---
Sojina sačma 44% prot.	Džak 50 kg	Maloprodaja	52	40	36	43	45	45	49	---	40	48	40	40	50	32.4	40	---	---	48
Stočni ječam	Rinfuz	Pijaca	---	---	13	---	---	---	---	---	---	20	---	---	---	14	13	---	---	---
Stočni ječam	Džak 50 kg	Pijaca	15	18	---	18	20	---	---	---	17	25	---	---	16	14.5	13	---	---	---
Stočni ječam	Rinfuz	Silos/mlin	---	---	---	---	---	---	---	---	---	---	---	---	---	---	---	---	---	---
Stočno brašno	Džak 33 kg	Silos/mlin	15	10	---	---	10	12	12	---	12	16	9	13	15	6	---	10	---	---
Suncokretova sačma 33% prot.	Džak 33 kg	Maloprodaja	---	13	16	15	37	35	36	---	40	---	30	16	33	40	12	15.5	---	33

Promet robe na produktnoj berzi u Novom Sadu od 6 do 10. oktobra 2008. godine

Najvažnije ove nedelje:

- rekordan promet
- pad cene kukuruza
- dalji pad cene pšenice
- dalji pad cene pšenice i kukuruza na svetskim berzama
- obim i struktura prometa za prvih devet meseci.

Preko 85% ovonedeljnog prometa se odnosi na kupoprodaju kukuruza. Dominirala je trgovina kukuruza ovogodišnjeg roda, kako sa promptnom isporukom, tako i sa odloženom. Svakako da njen pad neće obradovati proizvođače. Naime, ove nedelje cena ima jasno izražen padajući trend i kretala se od 7.20-7.90 din/kg bez PDV-a, uz ponderisanu cenu 7.23 din/kg bez PDV-a, što je pad od 7.25% u odnosu na prethodnu nedelju. Kukuruzom sa isporukom u novembru mesecu trgovalo se u količini od 3.900 tona, sa rasponom cene od 7.00-7.40 din/kg bez PDV-a, bez jasno izraženog trenda, ali uz jasan pad cene u odnosu na prethodnu nedelju kada je terminska cena kukuruza se kretala od 7.80-7.90 din/kg bez PDV-a. S početka nedelje zaključen je jedan kupoprodajni ugovor kukuruza prošlogodišnjeg roda i to po ceni od 7.80 din/kg bez PDV-a. Zanimljivo je istaći da je berza i prošle godine u ovo vreme zabeležila rekordan promet, s tim da se ponderisana nedeljna cena kukuruza kretala oko 17.80 din/kg bez PDV-a.

Pšenica i ove nedelje beleži pad cene. Zaključena cena se kretala od 13,20-13,50 din/kg bez PDV-a. Ponderisana ovonedeljna cena iznosi 13,35 din/kg bez PDV-a, što je pad od 1,08% u odnosu na prethodnu nedelju. S obzirom na svetsku cenu pšenice, teško je prognozirati koji će biti donji prag cene na našem tržištu.

Promet semenskom pšenicom i ove nedelje zauzima svoje mesto iz razloga o kojima smo ranije pisali. Zaključena je kupoprodaja 125 tona po ceni od 22.00-23.00 din/kg bez PDV-a.

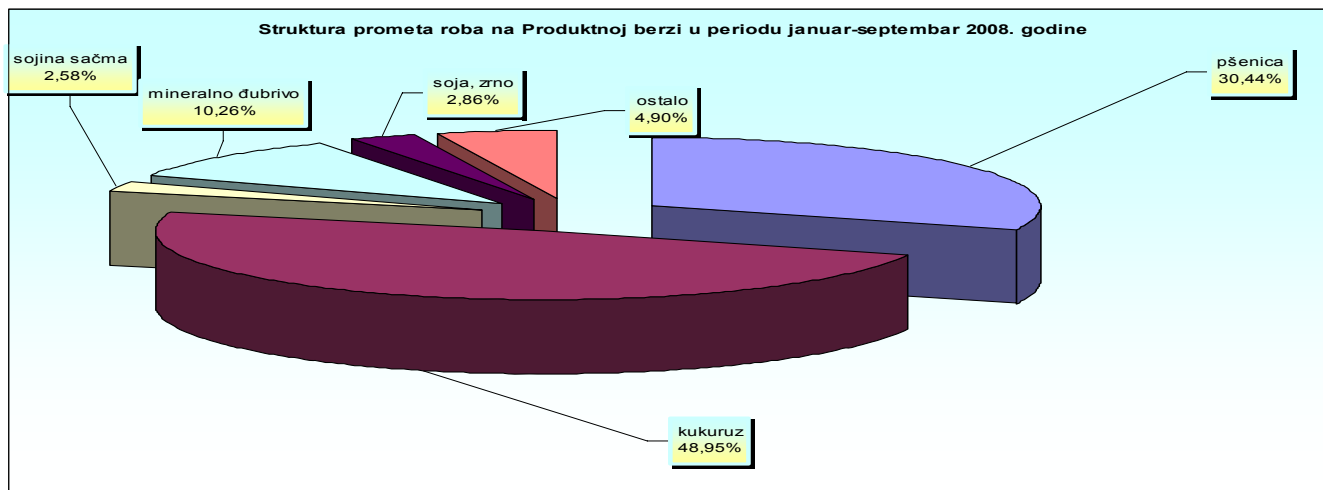
Od ostalih roba trgovano je zrnom soje (27,00-27.60 din/kg bez PDV-a) i sojinom i suncokretovom sačmom uz odloženo plaćanje.

Iz ponude izdvajamo mineralno žubrivo ureu po ceni od 39.50-40.00 din/kg bez PDV-a.

U okviru istrgovanih 9.747,86 tona robe, čija je ukupna vrednost iznosila 89.181.935,80 dinara, registrovane su sledeće kupoprodaje:

roba	ponuđena količina (tona)	cena ponude din/kg sa PDV-om	zaključena količina (tona)	zaključena cena din/kg sa PDV-om
kukuruz, veštački sušen, rod 2008., rinfuz, isporuka odmah	4.849.86	7.78-8.53	4.349.86	7.78-8.53
kukuruz, veštački sušen, JUS kvalitet, rod 2008., rinfuz, isporuka u toku novembra	3.900	7.56-7.99	3.900	7.56-7.99
kukuruz, veštački sušen, rod 2008., rinfuz, isporuka odmah, plaćanje 6 dana	50	8.10	50	8.10
kukuruz, prirodno suv, rod 2007., rinfuz,	25	8.42	25	8.42
soja, zrno, JUS kvalitet, rod 2008., rinfuz	198	29.16-29.81	98	29.16-29.81
soja, zrno, JUS kvalitet, rod 2008., rinfuz, fco kupac	25	29.16	25	29.16
pšenica, merkantilna, JUS kvalitet, rod 2008., rinfuz	1.125	14.26-14.58	1.125	14.26-14.58
semenska pšenica	425	23.76-27.00	125	23.76-24.84
sojina sačma, min. 44% proteina, rinfuz, plaćanje 15 dana	25	35.40	25	35.40
suncokretova sačma, min. 33% proteina, rinfuz, plaćanje 15 dana	25	10.03	25	10.03
urea	875	42.66-43.20	-	-
sojin griz, uvrećan	50	40.12	-	-

OBIM I STRUKTURA PROMETA NA PRODUKTOJNJOJ BERZI U PERIODU JANUAR-SEPTEMBAR 2008.GODINE



Ukupan obim prometa roba na Produktnoj berzi za prva tri kvartala 2008. godine je iznosio 110.061 tonu, što je rast od 20,36% u odnosu na isti period prošle godine. Najveći obim prometa je ostvaren u trgovini kukuruzom (53.873 tona), što predstavlja 48,95% ukupnog prometa. Generalno gledano, najveći rast prometa je ostvaren kupoprodajom đubriva, sojine sačme i kukuruza. Pad prometa je zabeležen kod pšenice i zrna soje.

naziv robe	promet u 2007. u tonama	promet u 2008. u tonama	procentualni rast prometa
kukuruz	36.071	53.873	49.35%
mineralno đubrivo	5.808	11.297	94.51%
sojina sačma	1.482	2.841	91.70%
naziv robe	promet u 2007. u tonama	promet u 2008. u tonama	procentualni pad prometa
soja, zrna	4.041	3.150	-12.05%
pšenica	35.524	33.502	-5.69%

Kao i prethodnih godina, najveću frekventnost trgovanja imaju pšenica i kukuruz. Njihovo učešće u prvih devet meseci ove godine iznosi 79,39%, dok je prošle godine u istom periodu ono iznosilo 74,29%. Zbog aktuelnosti trenutka, u nastavku je prikazano kretanje ponderisane nedeljne cene kukuruza i pšenice u trećem kvartalu 2007. i 2008. godine.

