

03.11.2009.

Vol.6 , Broj 44.

**Ministarstvo poljoprivrede ,
šumarstva i vodoprivrede
Republike Srbije**

**Izveštaj pripremio : Institut
za primenu nauke u poljo-
privredi**

Email:
stips@minpolj.gov.rs

telefon:
011-3616280

44

www.stips.minpolj.gov.rs

ŽIVA STOKA, ŽITARICE I STOČNA HRANA

Nedeljni i mesečni pregled – Govedarstvo		1
Situacija na tržištu svinja i ovaca		2
Cene žive stoke na pijacama u Srbiji		3
Dominantne cene žive stoke u oktobru		4
Klanične cene žive stoke		5
Cene stoke u EU		6
Pregled cena žive stoke u Crnoj Gori		7
Kretanje cena žitarica i stočne hrane		8,9
Dominantne cene žitarica i stočne hrane		10
Promet na produktnoj berzi u Novom Sadu		11,12

GOVEDARSTVO

MESEČNI

Nešto veći broj grla goveda posebno teladi i tovne junadi obe rase u oktobru u odnosu na septembar evidentiran je na većini stočnih pijaca. Prodaja ovih kategorija goveda bila je nešto bolja, a cene su uglavnom mirovale. Slaba ponuda krava za klanje sem na određenim pijacama bila je i proteklog meseca kao i u predhodnih nekoliko.

Telad SM rase, su se proteklog meseca mogla pazariti na dvanaest stočnih pijaca. Najniža cena evidentirana je u Požarevcu i Zaječaru i iznosila je 250 din/kg, dok je najviša zabeležena u Sremskoj Mitrovici i Obrenovcu i bila je 320 din/kg, ali je ipak dominirao iznos od 280 din/kg. Prodajna cena teladi HF rase varirala je od 230 do 270 din/kg u zavisnosti od kvaliteta i obima ponude i tražnje mogla su se pazariti na pet stočnih pijaca u Srbiji.

Ponuda i tražnja tovne junad do 300 kilograma telesne mase SM rase bila je nešto bolja u odnosu na septembar, ali je dominantna cena ostala nepromenjena i iznosila 170 din/kg. Ponuda i prodaja grla HF rase iste telesne mase zabeležena je samo na dve stočne pijace, a cena je varirala od 140 do 155 din/kg.

Povećan obim ponude i tražnje zabeležen je i kod tovne junadi preko 480 kilograma. Najniža cena od 155 din/kg postignuta je u Zrenjaninu i Somboru dok je najviša evidentirana u Vranju i iznosila je 180 din/kg. Dominantna cena je zadržala prošlomesečni nivo i iznosila 160 din/kg.

Ponuda i promet krava za klanje HF rase se u oktobru odvijao na samo dve stočne pijace po dominantnoj ceni od 90 din/kg, a najčešća prodajna cena krava za klanje SM rase iznosila je 100 din/kg kao i predhodnog meseca. Grla ove rase krava za klanje su se mogla pazariti na deset pijaca.

NEDELJNI

Povećana ponuda i obim prodaje teladi i rast cene na određenim pijacama kako grla SM tako i grla HF rase zabeležena je protekle sedmice na stočnim pijacama u Srbiji.

Na tržištu tovne junadi obe rase i kategorije cene i obim ponude i tražnje nepromenjeni.

Slična je situacija i kod krava za klanje obe rase kako u pogledu cena tako i po pitanju ponude i tražnje na većini pijaca žive stoke.

MESEČNI

Pošto je oktobar, mesec kada su radovi u polju oko ubiranja pristiglih proizvoda, a zauzetost proizvođača velika, što je uzrokovalo prosečnu ponudu svinja na pijacama. Po obimu ponude jedino su se izdvajala prasadi i broj grla bio je veći u odnosu na septembar kao i prodaja. U odnosu na predhodni period potražnja za tovnim svinjama obe kategorije bila je bolja. Ponuda i promet krmača za klanje bio je na porosečnom nivou.

Prodajna cena prasadi se u oktobru kod grla do 15 kilograma kretala od minimalnih 160 do maksimalnih 230 din/kg. U kategoriji prasadi do 25 kilograma telesne minimalna cena je iznosila 150, a maksimalna 220 din/kg.

Nivo ponude tovnih svinja koji je zabeležen u septembru nastavljen je na većini stočnih pijaca i u oktobru, a kvalitet ponuđenih grla bio je dobar na zadovoljstvo posetilaca i potencijalnih kupaca pa je i prodaja bila dobra. Prodanja cena tovnih svinja varirala je u zavisila od kategorije, rase i kvaliteta grla. Zbog povećanog obima prodaje dominantna cena grla telesne mase od 80 do 130 kilograma skočila je sa 140 din/kg na 150 din/kg u oktobru, a takođe je i cena tovljenika preko 130 kg skočila u odnosu na septembar za 20 din/kg pa je najčešća cena iznosila 140 din/kg.

OVČARSTVO

MESEČNI

Nešto bolja ponuda jagnjadi i jaradi na pijacama žive stoke u Srbiji dok je obim ponude šilježadi, dviski, ovaca, ovnova i koza bio na prošlomesečnom nivou.

Cena jagnjadi se nije menjala u odnosu na predhodni mesec pa je dominirao iznos od 200 din/kg, a odnos između minimalne i maksimalne cene bio je jako mali i kretao se od 180 do 200 din/kg.

Prodajna cena po kojoj su se mogla pazariti dviske varirala je od minimalnih 120 na pijaci u Sremskoj Mitrovici do maksimalnih je 160 din/kg evidentiranih u Obrenovcu. U kategoriji šilježadi je u oktobru zabeležen rast dominantne cene u iznosu od 10 din/kg pa je iznos po kojoj su se najčešće mogla pazariti šilježad bio 160 din/kg.

Prodaja ovaca je tokom oktobra zabeležena na petnaest stočnih pijaca po dominantnoj ceni od 100 din/kg kao predhodnog meseca. Najčešća prodajna cena ovnova za priplod iznosila je 130 din/kg što

Dominantna cena krmača za klanje bila je 120 din/kg, a varirala je od 80 do 120 din/kg.

NEDELJNI

Na pijaci žive stoke u Zrenjaninu je protekle sedmice došlo do pada otkupne cene tovljenika obe kategorije, ali je istovremeno cena prasadi u porastu.

Ponuda prasadi obe kategorije na stočnoj pijaci u Loznici bila je na nivou "ponude" i cene iz kasnih 80-tih. Razumljivo - idu slave a lagano se primiče i Božić. Sada je pravo vreme za kupovinu pečenice. Ako se sada kupi prasence od 10-15 kg, biće taman za novogodišnje i božićne praznike. Tovljenika je takođe bilo dosta u ponudi, odličnog su kvaliteta ali se se malo slabije kupovali.

Cene prasadi i tovnih svinja su u odnosu na prošlu nedelju na pijaci žive stoke u Sremskoj Mitrovici bile u blagom padu, a ponuda i tražnja svih kategorija svinja dobra.

Iako je ponuda svinja na pijaci u Obrenovcu bila slabija jer se na obližnjem Ubu održavao Vašar prasadi je bila jeftinija u proseku za 10 din/kg u odnosu na predhodnu sedmicu, pa je dominantna cena kod grla do 15 kg iznosila 200 a kod grla do 25 kilograma 190 din/kg.

ukazuje na porast cene za 10 din/kg u odnosu na septembar.

Kao što smo u uvodu napomenuli ponuda jaradi je tokom proteklog meseca bila nešto bolja u odnosu na predhodni, a dominantna cena je zadržala prošlomesečni nivo i iznosila je 170 din/kg. Promet koza odvijao se na deset stočnih pijaca, a najčešće su se mogle pazariti po ceni od 100 din/kg.

NEDELJNI

Na stočnoj pijaci u Sremskoj Mitrovici je zbog povećane tražnje zabeležen rast cena jagnjadi, šilježadi, priplodnih ovaca i ovnova. Dominantna cena jagnjadi i šilježadi je u porastu i na stočnoj pijaci u Pančevu.

Broj jagnjadi koji se mogao pazariti na pijaci u Loznici nije bio veliki, obim potražnje je veći iz dana u dan pa se najavljuje porast cene ove kategorije ovaca u narednom periodu.

Dominantne cene žive stoke na pijacama u Srbiji za oktobar 2009. godine

Jedinica mere din/kg	Težina/ uzrast	Rasa	Centralna Srbija										Vojvodina																											
			Beograd Obrenovac	Čačak	Kragujevac	Kraljevo	Loznica	Niš - Beljin	Pirot	Požarevac	Smederevo	Vranje	Zajčar	Kikinda	Novi Sad	Pančevo	Sombor	S.Mitrovića	Subotica	Zrenjanin																				
Dviske	sve		160	140	130	155	150												180	190	200	180	120	180	190	200	180	188.8	180	200										
Jagnjad	sve		200	190	200	200	200													175	170	160	170	150	170	150	155	155	155	155	155									
Jarići	sve		170	180	170	170	170													160	160	160	155	165	165	165	165	165	165	165	165	165								
Junad	HL			140																170	170	170	170	210	210	210	210	210	210	210	210	210	210							
Junad	do 300 kg	SM	170	170	140	140	170	170	170	160	160	170	170	170	170	170	170	170	170	160	160	160	155	165	165	165	165	165	165	165	165	165	165	165	165					
Junad	>480 kg	sve	160	170	160	170	170	170	170	160	160	170	170	170	170	170	170	170	170	160	160	160	155	165	165	165	165	165	165	165	165	165	165	165	165	165				
Koze	sve		100	80	80	80	100	100	100	80	80	100	100	100	100	95	95	95	95	80	80	80	80	80	90	90	90	90	90	90	90	90	90	90	90					
Krave za klanje	HL																																							
Krave za klanje	SM			110	130	130	100	100	100	100	100	100	100	100	100	120	120	120	100	100	100	100	100	110	110	110	110	110	110	110	110	110	110	110	110	110	110			
Krmače za klanje	>130 kg	sve	110	120	120	120	100	100	100	100	100	100	100	100	100	100	100	100	100	110	110	110	110	120	120	120	120	120	120	120	120	120	120	120	120	120	120	120		
Ovca	sve		120	100	100	100	120	100	100	100	100	100	100	100	100	120	120	120	110	110	100	100	100	100	100	100	100	100	100	100	100	100	100	100	100	100	100	100		
Ovnovi za priplod	sve		150	120	130	160	160	160	160	160	160	160	160	160	160	125	125	125	130	130	130	130	130	130	130	130	130	130	130	130	130	130	130	130	130	130	130	130		
Prasad do 15 kg	sve		210	160	170	200	200	200	200	200	200	200	200	200	200	200	200	200	200	200	200	200	200	200	200	200	200	200	200	200	200	200	200	200	200	200	200	200	200	
Prasad do 25 kg	sve		200	150	160	190	180	180	180	180	180	180	180	180	180	180	180	180	180	180	180	180	180	180	180	180	180	180	180	180	180	180	180	180	180	180	180	180	180	
Priplodne junice	sve																																							
Priplodne krave	HL																																							
Priplodne krave	SM																																							
Šilježad	sve		160	150	160	170	170	170	170	160	160	160	160	160	160	160	160	160	160	150	150	150	150	150	150	150	150	150	150	150	150	150	150	150	150	150	150	150	150	
Telad	80-160 kg	HL	260	230	230	230	230	230	230	230	230	230	230	230	230	230	230	230	230	230	230	230	230	230	230	230	230	230	230	230	230	230	230	230	230	230	230	230	230	230
Telad	80-160 kg	SM	320	250	280	280	280	280	280	280	280	280	280	280	280	280	280	280	280	280	280	280	280	280	280	280	280	280	280	280	280	280	280	280	280	280	280	280	280	280
Tovljenici	80-130 kg	sve	150	140	140	160	155	130	130	150	150	150	150	150	150	150	150	150	150	145	145	145	145	145	145	145	145	145	145	145	145	145	145	145	145	145	145	145	145	145
Tovljenici	>130 kg	sve	140	130	120	140	140	120	120	120	120	120	120	120	120	120	120	120	120	140	140	140	140	140	140	140	140	140	140	140	140	140	140	140	140	140	140	140	140	140

Vrednosti obeležene crvenom bojom označavaju prosečne cene

Klanične cene žive stoke u Srbiji po okruzima za period 26.10.-1.11.2009. godine

Jedinica mere din/kg	Težina/ uzrast	Rasa	Grad Beograd	Braničevski	Jablanički, Pčinjski	Južno - bački	Južno - banatski	Mačvanski, Kolubarski	Nišavski, Toplički	Podunavski	Raški	Severno - bački	Srednj-banatski	Sremski	Zajčarski, Borski	Zlatiborski, Moravicki	Šumadijski, Pomoravski	Dominantna cena Srbija
Bikovi	>500 kg	HF	171	140	--	--	160	--	--	--	--	140	150	160	--	--	135	140
Bikovi	>500 kg	SM	--	165	170	--	170	170	50	170	140	150	155	170	--	--	155	170
Jagnjad			--	190	180	170	170	200	180	180	160	180	200	190	200	200	190	180
Jarad			--	--	--	--	--	--	--	--	--	--	--	160	--	--	--	180
Junad	350-480		--	--	160	150	--	165	170	--	150	--	155	180	170	170	--	170
Junice			--	140	140	140	150	140	--	140	130	130	130	150	--	--	145	140
Koze			--	--	--	--	--	--	--	--	--	--	--	70	--	--	--	170
Krave za klanje			113.4	110	100	--	110	115	80	110	100	--	90	110	110	110	110	110
Ovce			--	100	90	90	90	110	80	100	110	90	90	90	--	--	100	90
Prasad	< 25 kg		--	190	180	170	200	190	170	180	160	200	220	180	200	200	160	200
Telad	80-160 kg	SM	--	240	250	--	--	280	250	240	250	--	--	240	240	240	280	240
Tovljenici I klasa	90-120 kg		151.2	140	150	140	155	130	120	150	130	115	150	130	140	140	140	140
Tovljenici II klasa	90-120 kg		--	130	140	120	140	110	110	140	110	105	140	120	--	--	120	140
Tovljenici	>120 kg		--	100	110	110	126	100	--	100	90	95	120	120	--	--	120	100
Šiježad			--	120	130	--	--	--	130	--	120	--	--	140	--	--	150	120

COMMISSION EUROPEENNE

Direction générale de l'Agriculture

D2. Viandes bovine, porcine, ovine et aviculture

CENE STOKE ZA KLANJE U EU

CENE NA TRŽIŠTU ZEMLJE ČLANICE

PRIX DE MARCHÉ - ETATS MEMBRES
MARKET PRICES - MEMBER STATES

Datum

od : 19.10.09

do : 25.10.09

(EURO)/100kg PC/DW	BE	BG	CZ	DK	DE	EE	GR	ES	FR	IE	IT	CY	LV	LT	LU	HU	MT	NL	AT	PL	PT	RO	SI	SK	FI	SE	UK	EU	Promena poslednji			
Junad U2	335.9	292.8	323.4	310.3	316.2	440.2	332.5	349.0	290.1	368.6			219.6	332.7	319.1	316.0	259.1	355.4	303.0	288.3	366.0	261.3	295.5	347.7					347.7	-0.85		
Junad U3	310.1	286.8	324.7	305.8	435.3	333.4	335.0	293.2	363.6			199.8	327.6	311.7	317.6	260.0	349.6	302.6	286.9	365.0	288.1	296.5	331.7							331.7	-3.24	
Junad R2	291.6	280.5	301.3	303.5	270.1	426.6	271.8	317.0	285.4	302.2		175.7	196.0	290.2	307.7	249.1	340.6	245.6	295.6	279.4	329.9	251.7	287.6							299.8	-4.63	
Junad R3	264.9	274.2	312.6	298.4	418.6	325.0	311.0	286.9	345.8			164.5	200.8	209.0	288.8	317.7	250.9	339.0	261.0	292.3	268.5	338.0	257.1	288.9						312.2	-1.96	
Junad O2	244.7	256.3	279.0	269.6	218.6	390.8	223.1	279.0	257.1	268.0	287.0	150.1	193.1	280.5	250.1	209.0	275.6	284.9	239.4	319.5	234.0	269.9	282.4	283.5	237.3	288.6				286.1	-1.39	
Junad O3	228.2	258.7	280.1	270.6	200.8	389.3	286.0	274.0	287.2	288.0	287.0	154.3	191.4	276.6	209.0	270.6	288.0	238.5	329.5	247.1	277.1			289.8	239.5	273.7				271.6	-2.00	
Junad	303.7	272.7	285.0	293.1	221.0	412.2	301.6	318.5	284.2	345.3	287.0	151.9	188.4	322.4	250.1	284.8	311.3	284.8	237.0	291.4	281.0	290.6	245.8	282.3	307.2					307.2	-2.34	
Bikovi R3	263.6	270.8											185.3		283.9	249.4							232.3							249.5	102	
Bikovi	263.6	270.8											185.3		283.9	249.4							232.3							249.5	102	
Goveda U2													363.4										295.0							308.8	3.32	
Goveda U3													335.9										299.1							309.2	177	
Goveda U4													317.4										307.3							303.0	2.50	
Goveda R3		248.2	326.0	289.6									313.6										259.4							288.2	0.91	
Goveda R4			287.5										302.7										306.4							293.1	2.13	
Goveda O3		228.3	254.4	251.9	195.6								279.3										219.1							286.0	0.44	
Goveda O4			245.4										302.0										225.5							279.0	163	
Goveda		239.9	260.9	258.1	195.6								298.6										219.1							284.6	138	
Krave R2	264.9												198.9	204.0									183.6							230.8	-0.68	
Krave R3	252.8	215.9	247.9	235.3	208.6								305.9	191.4									222.0	231.4	184.7	201.5				248.8	215.9	
Krave R4		218.4	239.9	233.8	205.3								174.9										237.9	226.6	193.9					200.8	236.8	
Krave O2	224.2	175.4	192.1	206.1	206.5	177.6	187.6	184.9	246.0	214.2	184.5		134.9	144.1	258.0	195.9	207.7	190.8	175.8	199.3	195.5	155.9	184.1	233.5	199.4	202.2				201.4	-1.03	
Krave O3	218.7	192.1	216.3	212.4	199.6	191.9	174.1	251.0	191.2	191.5			144.0	149.3	246.0	191.9	217.4	179.8	182.7	184.9	183.4	193.8	161.8	193.8	220.5	204.5	211.9				215.8	-0.61
Krave O4	244.1	191.3	211.9	219.0	148.5	179.0	185.0	243.0	220.6				148.7	159.5	187.0								209.4	173.4	198.3	196.2	213.2				212.0	-1.39
Krave P2	182.9	166.1	160.9	153.7	167.0	151.1	163.0	144.2	195.0	187.4	160.1	157.0	138.7	135.3	227.5	174.9	183.4	188.9	151.7	165.6	193.8	142.8	152.0	183.8	161.7	166.6	171.3				171.3	-0.72
Krave P3	173.4	145.5	185.9	180.2	147.7	159.6	166.4	221.0	211.2	174.1	157.0	142.8	143.1	245.0	173.4	198.9	177.0	181.3				195.9	148.9	140.8	182.5	182.0	187.8				198.3	-0.06
Krave	220.4	166.3	188.6	187.8	207.5	162.6	185.5	180.7	249.7	214.8	176.4	157.0	140.7	144.0	263.8	185.7	211.6	199.4	175.4	178.1	181.1	195.7	163.4	176.6	189.3	188.0	207.1				211.3	-0.65
Junice U2	353.0	293.3	308.1										357.7		262.0								302.8	233.6	347.7					308.0	5.35	
Junice U3	332.0	307.6	297.6										330.7		278.6	295.4	233.5						276.4							309.9	136	
Junice R2	281.0	233.5	237.5	296.0									205.1	330.7								253.0	276.5	205.9	318.2	241.6	294.7			300.7	167	
Junice R3	269.0	229.1	281.4	290.3									146.0	170.0	327.7							238.6	268.9	210.3	302.9	247.9	301.3			306.7	-1.07	
Junice R4		221.7	278.8	279.8	208.6								183.3										244.3							288.6	194	
Junice O2	208.9	206.1	223.7	208.0	380.2	273.1	250.0	259.2	218.3				182.9	157.4	270.0	194.0	167.5	249.9	203.7	329.2	210.5	153.4	202.9	258.3	221.8	247.5	243.4				243.4	-4.10
Junice O3	215.2	249.7	222.1	206.0	380.7	285.4	265.0	262.2	242.7	244.0	141.9	244.0	141.9	165.0	264.6	203.1	258.3	246.5	210.0			208.5	251.7	211.3	257.1	234.4	284.9				249.4	-0.15
Junice O4	190.4	239.3	224.8	197.6									143.3	182.2		184.3	258.3	233.6	215.7				226.8							266.0	1.0	
Junice	314.0	219.1	263.9	263.0	206.1	388.6	292.8	332.7	272.0	377.1	244.0	180.0	171.2	191.2	319.2	197.2	262.0	239.4	280.5	212.7	342.5	238.7	247.5	207.1	254.9	237.7	286.1				288.5	0.70
Poluitke	248.9	166.3	229.5	243.8	253.5	189.1	369.6	279.3	281.1	257.3	322.9	236.9	169.9	188.4	300.7	207.3	8.8	218.4	271.6	212.2	306.7	203.9	258.5	216.8	243.8	222.6	280.7				269.7	-0.75
Promena poslednje nedelje	-0.1	-33.2	-1.4	-0.1	-2.3	-3.2	0.5	0.7	-0.5	1.2	-3.9	-6.3	-2.4	-4.3	6.4	2.2	-1.8	0.4	2.1	1.7	-2.9	0.7	-1.0	-5.0	1.5					-0.75		

Izvor : EU Komisija

**Cene žive stoke – stočne pijace u Crnoj Gori
za period 22-28.10.2009. godine**

Naziv životinje	Težina/uzrast	Rasa	Jedinica mere	Dominantne cene (u €)						
				Bar	Berane	Bjelo Polje	Nikšić	Pijevlja	Podgorica	Prosek CG
Telad	80-160 kg	SIM	kg.	~	3	2.9	~	1.9	~	2.6
Telad	80-160 kg	ostala	kg.	2.8	2.7	2.7	3	2.9	2.9	2.83
Junad	do 300 kg	SM	kg.	2.2	~	1.7	2.2	~	2.2	2.08
Junad	više od 300 kg	SM	kg.	~	1.6	1.6	2	1.75	1.9	1.77
Krave za klanje		SM	kg.	~	1.2	~	~	1.3	~	1.25
Krave za klanje		ostala		1	1	0.9	1	1.1	1	1
Prasad		sve rase	kg.	3.5	3.3	3.2	3.5	~	3.3	3.36
Jagnjad		sve rase	kg.	2.5	2.3	2.3	2.4	2.3	2.5	2.38
Šilježad		sve rase	kg.	~	2.3	~	~	~	~	2.3
Ovce za klanje		sve rase	kg.	~	~	~	1.8	1.5	1.6	1.63
Ovovi		sve rase	kg.	~	~	~	2	~	~	2
Jarad		sve rase	kg.	3.5	2.5	2.5	2.7	~	2.8	2.8
Priplodne ovce		sve rase	grlo	~	100	~	100	100	~	100
Priplodne koze		sve rase	grlo	80	70	~	80	~	~	76.67
Priplodne junice		HF	grlo	~	~	~	1200	~	~	1200
Priplodne junice		Smeđa	grlo	~	~	~	~	1000	~	1000
Priplodne krave		SIM	grlo	~	~	~	~	~	850	850
Priplodne krave		HF	grlo	~	~	~	1300	~	900	1100
Priplodne krave		Smeđa	grlo	~	~	~	~	1150	~	1150
Priplodne krave		Melez	grlo	830	650	750	750	750	680	735

1€= 93,71 Dinara

Izvor: AMIS



Cene žitarica i stočne hrane

Bolja ponuda kukuruza upakovanog u džakove zabeležena je na većini prodajnih mesta u Srbiji, a dominantna prodajna cena bila je 11 din/kg što je za 1 din/kg niža cena nego u septembru.

Prodajna cena kukuruza u rinfuznom obliku kretala se na pijacama od 8 do 10,5 din/kg, ali je ipak dominirao iznos od 9 din/kg.

U toku oktobra se pšenica pakovana u džakove se u zavisnosti od kvaliteta prodavala po ceni od 11 do 18 din/kg, ali je dominirao iznos od 15 din/kg.

Najčešća prodajna cena ove žitarice u silosima je iznosila 9,5 din/kg, što je za 0,5 din/kg niža cena u odnosu na septembar.

Cena stočnog brašna varirala je od 4,5 do 10 din/kg, a najčešća prodajna cena je iznosila 8 din/kg.

Stočni ječam upakovanog u džakove se mogao pazariti na devet prodajnih mesta, a dominantna cena proteklog meseca iznosila je 11 din/kg, što je za 1 din/kg niža cena u odnosu na predhodni mesec.

Dominantna cena lucerkinog sena je bila izjednačena i na gazdinstvima i na pijacama, a iznosila je 10 din/kg.

Ponuda i obim tražnje lucerkinog brašna bila je na nivou iz predhodnog meseca, a cena po kojoj se najčešće moglo pazariti bila je 30 din/kg.

Maloprodajna cena sojine sačme je zadržala prošlomesečni nivo i iznosila je 50 din/kg.

Na tržištu suncokretove sačme tokom oktobra nije bilo značajnijih promena kako u pogledu ponude i tražnje tako i u pogledu cena.

AGROINFO VESTI

U okviru kreditne podrške koju sprovodi Ministarstvo poljoprivrede, šumarstva i vodoprivrede u saradnji sa bankama, odobreno je oko 33,4 miliona kratkoročnih i dugoročnih kredita, saopšteno je iz tog ministarstva. Kratkoročne i dugoročne kredite koje subvencionise Ministarstvo poljoprivrede preuzelo je dosad oko 5.840 poljoprivrednih proizvođača, a odobreno je oko 17,6 miliona evra dugoročnih kredita i oko 15,7 miliona evra kratkoročnih kredita. Prema podacima ministarstva, kratkoročni krediti se najčešće koriste za nabavku đubriva, semena, za plaćanje radova na njivama i slično, dok se dugoročni krediti najčešće podižu radi kupovine kombajna, traktora, mehanizacije, ali i za izgradnju skladišnih prostorija i drugih objekata. Do sada je najviše dugoročnih kredita, 367, odobrila Pro kredit banka ukupne vrednosti oko 10,2 miliona evra. Kod Hipo banke odobreno je 59 kredita vrednosti oko 2,1 milion evra.

Vojvođanski fond za razvoj poljoprivrede raspisao je četiri nova kreditna konkursa za čiju realizaciju je obezbeđeno 55 miliona dinara rebalansom pokrajinskog budžeta. Reč je o kreditima za podizanje višegodišnjih zasada vinove loze i zasada voća, za nabavku osnovnog stada u ovčarstvu i kozarstvu, kao i za nabavku novih košnica i opreme za pčelarstvo u 2009. Direktor Pokrajinskog fonda za razvoj poljoprivrede Jožef Sabo rekao je na konferenciji za novinare u Novom Sadu da se novi konkursni ciklus odvija pod povoljnijim uslovima, jer su kamate smanjene sa dva odsto, koliko je bila u prethodnom ciklusu, na 1,9 odsto za sve četiri kreditne linije.

Dominantne cene žitarica i stočne hrane u Srbiji za oktobar 2009. godine

Proizvod	Jedinica mere	Mesto prodaje	Centralna Srbija													Vojvodina					
			Beograd	Obrenovac	Čačak	Kragujevac	Kraljevo	Loznica	Niš - Beljin	Piroć	Požarevac	Smederevo	Osiponica	Vranje	Zajčar	Kikinda	Novi Sad	Pančevo	Sombor	S.Mitrovica	Subotica
Kukuruz/okrunjen p.s.	Džak 50 kg	Pijaca	11	13	11	11	11	10	12		11	11	15	15	8	10.5	11	10.5	9.5	10	11
Kukuruz/okrunjen p.s.	Rinfuz	Pijaca			10.5														9	7.6	9
Kukuruz/okrunjen p.s.	Džak 50 kg	Silos/mlin							15												
Kukuruz/okrunjen p.s.	Rinfuz	Silos/mlin														8		9			8
Kukuruz/okrunjen v.s.	Džak 50 kg	Pijaca								15											
Kukuruz/okrunjen v.s.	Rinfuz	Pijaca																			
Kukuruz/okrunjen v.s.	Džak 50 kg	Silos/mlin																			
Kukuruz/okrunjen v.s.	Rinfuz	Silos/mlin																10			
Kukuruz u klipju	Rinfuz	Pijaca													8						
Lucerkino seno u balama	Bala/12 do 25kg	Gazdinstvo			8		5	12	7	9	10				6	10	10		7		8
Lucerkino seno u balama	Bala/12 do 25kg	Pijaca		10			6	7	7	11					11	10	10		8		10
Lucerkino brašno min. 15%prot.	Džak 25 kg.	Maloprodaja			32		33	30									45	22			30
Pšenica	Džak 50 kg	Pijaca	11	18	13	15	16	12	16	11	15	15					14			13	17
Pšenica	Rinfuz	Pijaca			12.5														10	9.2	
Pšenica	Rinfuz	Silos/mlin	10.5							9.5	9.5	10			11	9.5	9.5	9	9		
Sojina sačma 44% prot.	Džak 50 kg	Maloprodaja	60	48	48	53	56	55	60	36	52				50	50	70	58	50		52.0
Stočni ječam	Rinfuz	Pijaca																			
Stočni ječam	Džak 50 kg	Pijaca	11	17		14.5	17	14			11	20					14		10.1		
Stočni ječam	Rinfuz	Silos/mlin																8			
Stočno brašno	Džak 33 kg	Silos/mlin	8	10			7.6		10	5	8	12	5	8	8	8	4.5	7.2	8		
Suncokretova sačma 33% prot.	Džak 33 kg	Maloprodaja			13	16	25	22	26	20	16				17	17	40	15	14		31

Promet robe na produktnoj berzi u Novom Sadu od 26. do 30. oktobra 2009. godine

Poslednja nedelja oktobra donosi:

- dalji rast prometa, kako količinskog tako i vrednosnog
- dalji rast cene kukuruza
- dobar promet pšenicom, uz blagi rast cene
- pad cena žitarica na svetskim berzama

Opšta karakteristika ovonedeljnog prometa je skok cena svih roba sa listiga Produktne berze koje imaju najfrekventnije trgovanje, što je automatski dovelo do količinskog i vrednosnog rasta prometa.

Poput prošlonedeljnog i ovonedeljni izveštaj započinjemo sa dešavanjima na tržištu kukuruza. Rast cene najavljen u prošloj nedelji, nastavljen je u punom zamahu u ovoj nedelji, pogotovu njenoj prvoj polovini. Već u ponedeljak se startovalo sa cenom od 8,90 din/kg, da bi u utorak cena dostigla najviši nivo od 9,20 din/kg. Sam kraj nedelje donosi stabilnu cenu koja se kretala na nivou od 9,00 din/kg. Promet kukuruzom je iznosio 2.800 tona, što je skoro utrostručen obim u odnosu na prethodnu nedelju. Ovonedeljna ponderisana cena iznosi 9,03 din/kg što je rast od 7,50% u odnosu na prethodnu nedelju. Pomenućemo i jedan kupoprodajni ugovor u količini od 100 tona, po ceni od 8,70 din/kg sa isporukom u decembru.

Promet pšenicom od 1.000 tona ove nedelje može da raduje. Zaključeno je čak devet kupoprodajnih ugovora, a cena se kretala od 8,80-9,10 din/kg. Ponderisana ovonedeljna cena iznosi 8,91 din/kg, što je rast od 3,57% u odnosu na prethodnu nedelju.


Soja je prometovana u količini od 265 tona i ceni koja se kretala od 29,00-30,00 din/kg, što je svakako dalji rast.

Od ostalih roba treba istaći kupoprodaju mineralnog đubriva amonijum nitrata od 200 tona po ceni od 15,40 din/kg, suncokretove sačme po ceni od 10,30 din/kg u količini od 50 tona, kao i peletirane lucerke.

Ukupan količinski ovonedeljni promet iznosi 4.435 tona, što je rast od 60,69% a vrednosni 50.603.950,00 dinara, što je rast od 60,32% u odnosu na prethodnu nedelju.

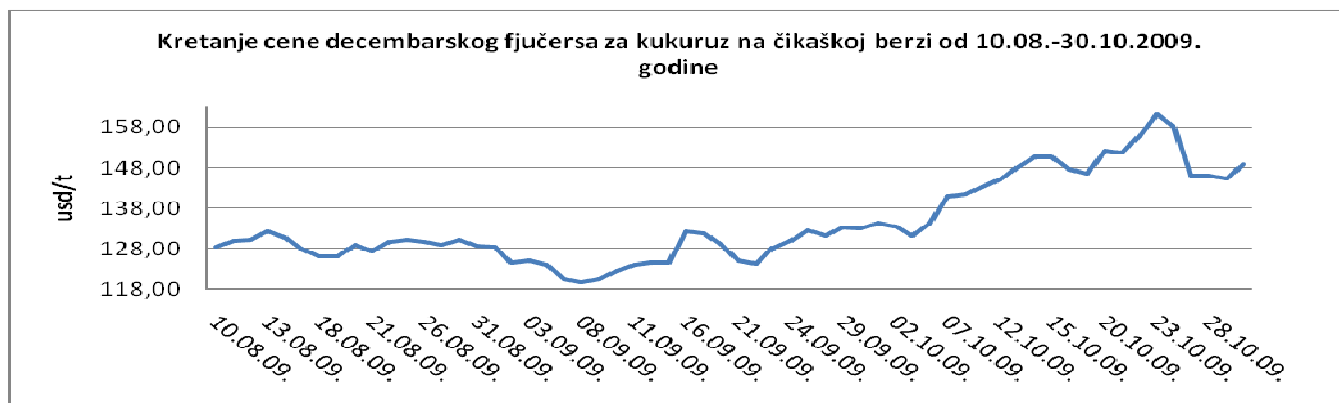
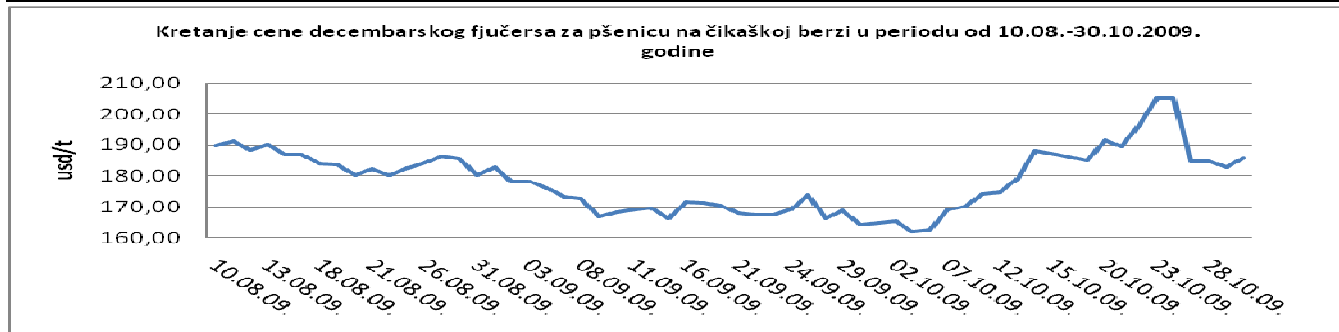
Zbirni pregled i struktura ovonedeljnog prometa, dati su sledećoj tabeli:

roba	ponuđena količina (tona)	cena ponude din/kg sa PDV-om	zaključena količina (tona)	zaključena cena din/kg sa PDV-om
Kukuruz, veštački sušen, rod 2009., rinfuz	3.050	9,61-9,94	2.800	9,61-9,94
Soja, zrno, rod 2009., JUS kvalitet, rinfuz	265	31,32-32,40	265	31,32-32,40
Pšenica, merkantilna, JUS kvalitet, rod 2009., rinfuz	1.000	9,61-9,83	1.000	9,61-9,83
Suncokretova sačma, min 33% proteina, rinfuz	250	12,15-12,39	50	12,15
Kukuruz, veštački sušen, rod 2009., rinfuz, odložena isporuka	100	9,40	100	9,40
Lucerka, pelet, rinfuz, plaćanje 7 dana	20	17,46	20	17,46
Mineralno đubrivo AN	400	16,63	200	16,63
Brašno T-400	25	17,28	-	-
NPK 16:16:16	50	26,14	-	-
Pšenica, merkantilna, JUS kvalitet, rod 2008., rinfuz	700	11,88	-	-



Cene poljoprivrednih proizvoda u protekloj nedelji na vodećim robnim berzama su bile (u proseku):

PREGLED DNEVNIH PROMENA CENA NA CBOT FJUČERS DEC 09					
	ponedeljak 12 ⁰⁰	utorak 12 ⁰⁰	sreda 12 ⁰⁰	četvrtak 12 ⁰⁰	petak 12 ⁰⁰
Pšenica	205.10 \$/t	184.82 \$/t	184.82 \$/t	182.84 \$/t	185.77 \$/t
Kukuruz	158.26 \$/t	146,05 \$/t	146.05 \$/t	145.26 \$/t	148.81 \$/t



Cene žitarica na severnoameričkom tržištu ove nedelje beleže pad, koji kod pšenice iznosi 9,42%, a kod kukuruza 7,62% u odnosu na kraj prethodne nedelje. Praktično cene su se vratile na nivo s polovine oktobra.

PREGLED DNEVNIH PROMENA CENA NA CBOT FJUČERS					
	ponedeljak 12 ⁰⁰	utorak 12 ⁰⁰	sreda 12 ⁰⁰	četvrtak 12 ⁰⁰	petak 12 ⁰⁰
Soja, zrno nov 09	374.08 \$/t	356.82 \$/t	356.82 \$/t	356.09 \$/t	359.46 \$/t
Sojina sačma dec 09	306.00 \$/t	288.50 \$/t	288.50 \$/t	291.80 \$/t	293.40 \$/t

Poput žitarica i cene sojinog kompleksa beleže isti trend. Oscilacije su manje nego kod žitarica, tako da pad cene soje iznosi 4,11%, a sačme 4,18% u odnosu na kraj prethodne nedelje.

BUDIMPEŠTA	PŠENICA		KUKURUZ	
		111.10 EUR/t (futures dec 09)		99.33 EUR/t (futures nov 09)

EURONEXT PARIZ 30.10.2009.	PŠENICA		KUKURUZ	
		129,75 EUR/t (futures nov09)		130,75 EUR/t (futures nov 09)

Što se tiče cena na evropskim berzama, najveće oscilacije je zabeležila cena kukuruza u Budimpešti, gde pad iznosi čak 10,79% u odnosu na prošli petak. Cena pšenice takođe beleži pad i on iznosi 1,92%. Pariska berza ponovo beleži mnogo manje cenovne oscilacije, koje kod pšenice iznose -1,33%, dok se cena kukuruza zadržala na nivou s kraja prethodne nedelje.