

23.9.2008.

Vol.5 , Broj 38.

Ministarstvo poljoprivrede ,
 šumarstva i vodoprivrede
 Republike Srbije

Izveštaj pripremio : Institut
 za primenu nauke u poljo-
 privredi











Email:
 office@stips.minpolj.sr.gov.yu

telefon:
 011-
 3616283

38

www.stips.minpolj.sr.gov.yu

ŽIVA STOKA, ŽITARICE I STOČNA HRANA

Dešavanja na tržištu goveda protekle sedmice		1
Slaba ponuda tovnih svinja i koza		2
Pregled cena žive stoke na stočnim pijacama		3
Cene žive stoke u klanicama		4
Prikaz cena stoke u EU		5
Cene žive stoke na pijacama u Crnoj Gori		6
Žitarice i stočna hraniva		7
Nedeljni prikaz cena žitarica i stočne hrane		8
Promet robe na produktnoj berzi u Novom Sadu		9
Svetsko tržište pšenice, kukuruza i stočne hrane		10

Nešto bolje interesovanje kupaca za teladima i junadima SM rase

Najčešća prodajna cena teladi SM rase telesne mase do 160 kg se protekle sedmice u zavisnosti od kvaliteta i obima ponude i tražnje kretala od minimalnih 210 din/kg u Pirotu do maksimalnih 290 dinara na stočnoj pijaci u Sremskoj Mitrovici. Ipak je dominantna cena na najvećem broju pijaca u Srbiji iznosila 260 din/kg.

Obim ponude i prodaje teladi HF rase zadržao je prošlonedeljnom nivou i trgovina ovom kategorijom goveda odvijala se na 5 stočnih pijaca, a najčešće prodajne cene iznosile 190 i 220 din/kg.

Prosečna ponuda toвне junadi SM rase, telesne mase do 300 kilograma u kao i nekoliko predhodnih nedelja i najčešće su se mogli pazariti po ceni od 160 din/kg. Kiša i otežan transport su bile razlog slabije prodaje, a grla koja

su se mogla naći na pijacama su bila na zavidnom nivou kvaliteta.

Slabija ponuda toвне junadi preko 480 kg telesne mase u poređenju sa predhodnom sedmicom prouzrokovala je skok cena na većini pijaca, pa je dominirao iznos od 160 din/kg.

Broj grla krava za klanje kako HF tako i SM rase koji se prodavao, iz nedelje u nedelju se ne menja, a cena se u zavisnosti od rase i kvaliteta grla kretala od 90 do čak 115 din/kg u Sremskoj Mitrovici.

Nastavljen trend slabe ponude tovnih svinja i krmača za klanje

Na većini stočnih pijaca u Srbiji se nastavlja trend slabe ponude tovljenika i krmača za klanje, ali je u poređenju sa predhodnim periodom nešto bolja ponuda prasadi obe kategorije, a razlog je pad cene kukuruza na većini prodajnih mesta što je podstaklo odgajivače da se upuste u dalji tov prasadi za predstojeći period.

Najčešća cena prasadi je u kategoriji do 15 kilograma bila je 170 dinara po kilogramu. Grla teška do 25 kilograma su se mogla nabaviti po ceni od 150 din/kg do 200 dinara na pijaci žive stoke u Sremskoj Mitrovici i Pirotu, ali je i najčešća prodajna iznosila 160-170 din/kg.

Slaba ponuda i tražnja tovljenika, a razlog je sve manji broj grla ove kategorije svinja. Grla telesne mase od 80 do 130 kilograma su se najčešće mogla

pazariti po ceni od 150 din/kg. U zavisnosti od kvaliteta rase i obima prodaje i broja grla izvedenih za prodaju cena je varirala od 120 do 170 din/kg. Grla preko 130 kilograma mogla su se kupiti po ceni od 100 do 160 din/kg, a dominirao je iznos od 130 din/kg.

Najčešća prodajna cena krmača za klanje u protekloj sedmici iznosila je 110 din/kg.



Cene jagnjadi, ovaca i koza uglavnom na prošlonedeljnom nivou

U zavisnosti od prodajnih mesta u Srbiji ponuda ovaca i koza bila na slaba do prosečne, a cene su uglavnom ostale na prošlonedeljnom nivou.

Jagnjad se protekle nedelje mogla pazariti po ceni od 150 din/kg u Kragujevcu do 200 din/kg Pirotu, ali je dominantna cena iznosila 160 din/kg.

U obimu prodaje ovaca i ovnova za priplod, nije bilo značajnijih promena pa su se ovce najčešće prodavale po ceni od 100 din/kg, a u zavisnosti od rase i kvaliteta mogla se kupiti po minimalnoj ceni od 80 din/kg u Zrenjaninu i maksimalnoj od 110 din/kg. Dominantna

prodajna cena ovnova za priplod bila je 120-130 din/kg.

U kategoriji dviski i šilježadi je situacija je bila slična onoj u predhodnoj sedmici po pitanju ponude i obima trgovine. Cene su se kretale od 110 do 130 din/kg za dviske, ponuda je bila skromna pa prošle nedelje nije bilo dominantne cene, a šilježad su se najčešće prodavala za 130-140 din/kg.

Nastavljen je trend slabe do prosečne ponude i prodaje jaradi i koza na većini stočnih pijaca. Dominantna cena jaradi je iznosila 160 din/kg dok je u kategoriji koza dominirao iznos od 80 do 90 din/kg.

Cene žive stoke - stočne pijace u Srbiji za period 15-21.9.2008. godine

Jedinica mere din/kg	Težina/ uzrast	Rasa	Centralna Srbija										Vojvodina					Dominantna cena Srbija							
			Beograd	Čačak	Kragujevac	Krajevo	Loznica	Niš - Beljin	Pirot	Požarevac	Smederevo	Osiponica	Vranje	Zajčar	Kikinda	Novi Sad	Pančevo		Sombor	S.Mitrovica	Subotica	Zrenjanin			
Dviske	sve		130	---	120	130	125	---	---	---	---	---	---	---	---	---	---	---	---	---	---	---	---	---	130
Jagnjad	sve		170	160	150	160	160	190	200	200	160	160	190	---	---	---	---	---	---	---	---	---	---	---	160
Jarići	sve		160	150	150	160	130	150	170	170	150	160	180	---	---	---	---	---	---	---	---	---	---	---	160
Junad	do 300 kg	HF	---	---	120	---	---	---	---	---	---	---	---	---	---	---	---	---	---	---	---	---	---	---	---
Junad	do 300 kg	SM	160	---	150	165	---	130	160	---	---	---	160	---	---	---	---	---	---	---	---	---	---	---	160
Junad	>480 kg	sve	160	160	130	160	---	---	150	140	---	---	175	---	---	---	---	---	---	---	---	---	---	---	160
Koze	sve		90	---	80	90	80	90	---	---	70	---	90	---	---	---	---	---	---	---	---	---	---	---	90
Krave za klanje	HF		---	---	---	---	---	---	---	---	---	---	---	---	---	---	---	---	---	---	---	---	---	---	---
Krave za klanje	SM		100	95	90	100	110	90	90	100	100	---	100	---	---	---	---	---	---	---	---	---	---	---	100
Krmače za klanje	>130 kg	sve	130	130	100	90	110	90	---	---	110	110	120	---	---	---	---	---	---	---	---	---	---	---	110
Ovca	sve		110	100	110	110	100	100	80	100	100	100	100	---	---	---	---	---	---	---	---	---	---	---	100
Ovnovi za priplod	sve		130	120	130	120	---	---	---	---	110	---	120	---	---	---	---	---	---	---	---	---	---	---	130
Prasad do 15 kg	sve		180	170	160	---	170	160	200	170	170	180	---	---	---	---	---	---	---	---	---	---	---	---	170
Prasad do 25 kg	sve		170	160	150	150	160	150	200	160	170	170	---	---	---	---	---	---	---	---	---	---	---	---	170
Priplodne junice	sve		---	---	---	---	---	---	---	---	---	---	---	---	---	---	---	---	---	---	---	---	---	---	---
Priplodne krave	HF		---	---	---	---	---	---	---	---	---	---	---	---	---	---	---	---	---	---	---	---	---	---	---
Priplodne krave (din/grlu)	SM		---	---	---	---	---	---	---	---	---	---	---	---	---	---	---	---	---	---	---	---	---	---	---
Šilježad	sve		140	---	130	140	135	---	---	---	130	120	---	---	---	---	---	---	---	---	---	---	---	---	140
Telad	80-160 kg	HF	200	---	220	---	---	---	---	---	---	---	---	---	---	---	---	---	---	---	---	---	---	---	220
Telad	80-160 kg	SM	260	260	260	250	260	220	230	210	---	---	240	---	---	---	---	---	---	---	---	---	---	---	260
Tovljenici	80-130 kg	sve	160	150	140	140	---	120	---	150	150	150	---	---	---	---	---	---	---	---	---	---	---	---	150
Tovljenici	>130 kg	sve	150	140	130	100	---	110	---	120	130	130	---	---	---	---	---	---	---	---	---	---	---	---	130

Klanične cene žive stoke u Srbiji po okruzima za period 15-21.9.2008. godine

Jedinica mere din/kg	Težina/ uzrast	Rasa	Grad Beograd	Braničevski	Jablanički, Pcinjski	Južno - bački	Južno - banatski	Mačvanski, Kolubarski	Nišavski, Toplički	Podunavski	Rasinski	Raški	Severno - bački	Severno-banatski	Srednj-banatski	Sremski	Zaječarski, Borski	Zapadno - bački	Zlatiborski, Moravicki	Šumadijski, Pomoravski	Dominantna cena Srbija
Bikovi	>500 kg	HF	--	155	--	160	--	--	--	--	--	--	--	--	155	155	--	--	--	120	155
Bikovi	>500 kg	SM	--	170	160	170	160	130	160	140	150	140	140	160	165	165	--	--	--	150	160
Jagnjad			--	160	180	160	150	160	170	140	150	150	180	180	180	180	--	--	170	150	160
Jarad			--	--	--	--	--	--	--	--	--	--	--	--	--	140	--	--	--	--	--
Junad	350-480		160	--	145	150	--	140	120	--	--	140	--	160	165	165	--	--	160	--	160
Junice			--	160	130	130	130	130	--	150	--	120	--	140	160	160	--	--	--	120	130
Koze			--	--	--	--	--	--	--	--	--	--	--	--	--	70	--	--	--	--	--
Krave za klanje			110	100	100	--	90	100	80	100	--	100	91.2	--	--	110	--	--	100	105	100
Ovce			--	100	90	90	80	100	80	80	--	100	--	--	--	90	--	--	--	100	100
Prasad	< 25 kg		--	160	150	160	150	170	140	160	--	150	--	200	200	200	--	--	170	160	160
Telad	80-160 kg	SM	--	220	220	--	--	250	230	210	--	--	--	--	--	290	--	--	250	250	250
Tovljenici I klasa	90-120 kg		165	175	150	160	170	170	110	170	--	140	--	160	175	175	--	--	170	140	170
Tovljenici II klasa	90-120 kg		150	130	140	140	160	130	90	140	--	110	--	150	170	170	--	--	--	130	130
Tovljenici	>120 kg		135	120	110	110	144	110	--	100	--	100	--	125	150	150	--	--	--	130	110
Šiježad			--	130	130	--	--	--	120	--	--	140	--	--	120	120	--	--	--	130	130

COMMISSION EUROPEENNE

Direction générale de l'Agriculture

D2. Viandes bovine, porcine, ovine et aviculture

CENE STOKE ZA KLANJE U EU

CENE NA TRŽISTU ZEMLJE ČLANICE
PRIX DE MARCHÉ - ETATS MEMBRES
MARKET PRICES - MEMBER STATES

Datum

od : 08.09.08

do : 14.09.08

(EURO/100kg P.C/D/W)	BE	BG	CZ	DK	DE	EE	GR	ES	FR	IE	IT	CY	LV	LT	LU	HU	MT	NL	AT	PL	PT	RO	SI	SK	FI	SE	UK	EU	Promena poslednji
Junad U2	338.7	305.9	353.2	341.1	434.9	321.5	355.0	335.6	389.5	241.1	348.6	354.5	335.5	274.2	339.3	380.2	307.8	345.0	363.7	-4.18									
Junad U3	312.4	300.9	355.3	338.4	424.8	330.1	341.0	340.2	386.5	256.4	338.1	334.0	336.0	280.5	329.7	376.5	309.8	345.9	348.5	1.43									
Junad R2	299.6	295.3	337.3	335.5	407.0	346.5	324.0	327.0	346.3	205.0	233.5	302.9	326.6	264.0	326.9	346.2	300.9	336.3	334.4	0.17									
Junad R3	272.3	286.8	341.0	330.5	408.2	312.6	317.0	332.0	352.1	216.4	237.2	323.2	358.3	302.9	323.9	344.8	309.6	339.0	324.4	-0.47									
Junad O2	258.7	271.1	317.6	301.3	382.4	280.4	286.0	309.4	282.2	282.0	203.8	235.8	298.2	265.5	298.7	292.7	289.9	313.3	283.3	0.12									
Junad O3	245.5	265.9	307.8	302.5	247.7	362.6	302.1	281.0	310.5	279.8	282.0	271.1	241.6	295.2	277.2	266.6	299.3	319.9	296.2	1.29									
Junad	307.9	287.5	318.0	324.9	223.2	393.7	315.4	324.7	329.5	369.4	282.0	206.6	237.5	337.9	268.0	358.3	306.1	330.5	322.0	325.5	-0.39								
Bikovi R3	279.4	296.1	279.4	296.1	279.4	296.1	279.4	296.1	279.4	296.1	279.4	296.1	279.4	296.1	279.4	296.1	279.4	296.1	279.4	296.1	-1.86								
Bikovi	279.4	296.1	279.4	296.1	279.4	296.1	279.4	296.1	279.4	296.1	279.4	296.1	279.4	296.1	279.4	296.1	279.4	296.1	279.4	296.1	-1.86								
Goveda U2									356.0	327.3	374.3								362.4	349.8	7.06								
Goveda U3									356.0	328.9	364.5								357.7	349.6	3.59								
Goveda U4									335.0	329.9	328.0								355.6	350.6	6.06								
Goveda R3									326.0	322.0	346.6								287.3	311.5	0.32								
Goveda R4									309.0	322.1	362.2								281.0	338.3	2.73								
Goveda O3									285.0	309.3	333.7								286.7	332.4	0.05								
Goveda O4									279.0	309.7	228.3								288.3	337.5	2.72								
Goveda									308.2	317.2	352.3								286.8	344.3	1.88								
Krave R2	298.0								333.0	257.4	226.0								277.4	299.5	-4.63								
Krave R3	288.3	244.0	288.1	292.6	424.8	280.4	286.0	309.4	282.2	282.0	203.8	235.8	298.2	265.5	298.7	292.7	289.9	313.3	283.3	0.12									
Krave R4	240.4	291.0	294.3	85.8	424.8	330.1	341.0	340.2	386.5	256.4	338.1	334.0	336.0	280.5	329.7	376.5	309.8	345.9	348.5	1.43									
Krave O2	261.6	174.9	217.7	242.6	268.8	182.2	179.9	205.1	277.0	267.5	240.5	175.1	187.0	267.6	211.0	261.9	237.9	234.4	244.3	0.40									
Krave O3	255.8	168.7	214.8	261.2	275.8	160.4	173.5	199.4	282.0	274.6	250.3	177.4	179.8	279.9	210.2	269.5	243.3	220.4	286.7	268.4	-1.18								
Krave O4	248.5	166.2	210.9	282.1	280.7	156.6	178.2	273.0	275.8	177.7	189.9	225.5	274.4	250.1	233.6	223.6	193.5	234.4	270.8	257.4	-1.07								
Krave P2	219.3	173.5	176.3	195.0	223.9	53.2	142.8	188.4	226.0	230.6	208.8	167.0	169.7	177.1	261.8	193.5	158.9	200.0	207.8	207.8	0.73								
Krave P3	206.3	163.6	179.3	227.0	238.9	51.0	117.0	175.5	251.0	266.8	229.5	168.7	189.3	266.3	184.8	248.9	223.3	203.9	234.7	234.7	-0.03								
Krave	256.2	171.2	214.0	231.1	269.1	155.3	166.7	196.8	279.7	268.6	228.7	172.7	182.9	284.9	204.9	262.4	246.4	216.4	232.7	251.2	-0.95								
Junice U2	347.0	324.1	329.3	329.3	324.1	329.3	324.1	329.3	324.1	329.3	324.1	329.3	324.1	329.3	324.1	329.3	324.1	329.3	324.1	329.3	-0.65								
Junice U3	328.0	242.7	344.7	324.6	424.8	280.4	286.0	309.4	282.2	282.0	203.8	235.8	298.2	265.5	298.7	292.7	289.9	313.3	283.3	0.12									
Junice R2	283.0	248.7	292.6	320.5	381.3	267.3	345.0	324.7	389.1	194.3	338.5	270.2	299.4	237.4	331.4	342.7	309.6	336.3	326.6	-1.99									
Junice R3	267.0	245.8	334.7	316.5	384.6	310.5	346.0	327.5	419.9	216.6	236.0	276.9	302.1	241.2	245.4	276.4	247.1	305.2	335.0	3.05									
Junice R4	237.3	320.5	310.3	327.6	241.6	324.0	327.6	241.6	324.0	241.6	324.0	241.6	324.0	241.6	324.0	241.6	324.0	241.6	324.0	3.08									
Junice O2	234.5	261.9	267.4	229.4	378.2	280.5	281.0	309.9	216.0	166.7	188.3	220.0	222.8	248.4	222.2	311.3	225.8	271.9	266.5	-6.97									
Junice O3	220.1	287.3	276.1	209.6	351.6	295.5	296.0	313.1	257.4	170.2	292.0	224.8	272.8	231.9	221.7	217.9	221.8	260.8	275.0	284.1	-0.02								
Junice O4	211.5	271.8	277.4	277.4	211.5	271.8	277.4	277.4	211.5	271.8	277.4	277.4	211.5	271.8	277.4	277.4	211.5	271.8	277.4	211.5	2.01								
Junice	310.2	236.5	300.5	298.7	220.3	370.0	303.3	360.5	322.2	408.1	244.0	167.9	261.0	322.5	229.0	293.5	278.8	301.0	233.1	329.4	328.5	0.89							
Polulite	273.7	171.2	249.9	280.6	297.7	165.2	353.4	291.7	303.0	308.9	352.4	235.2	181.2	314.7	225.8	186.7	265.8	299.4	241.0	290.6	301.0	-0.16							
Promena poslednje nedelje	15	-39.8	1.1	0.9	-2.0	7.2	1.3	2.5	-2.0	-2.4	-0.7	2.9	0.6	-1.6	-1.8	0.4	-0.4	-0.8	-0.8	13	-0.5	9.2	-0.5	-0.2	5.6	-0.6			

Izvor : EU Komisija

**Cene žive stoke – stočne pijace u Crnoj Gori
za period 11-17.9.2008.godine**

Naziv životinje	Težina/uzrast	Rasa	Jedinica mere	Dominantne cene (u €)						
				Bar	Berane	Bjelo Polje	Nikšić	Pļjevlja	Podgorica	Prosek CG
Telad	80-160 kg	SIM	kg.		2.9	2.8		3		2.9
Telad	80-160 kg	ostala	kg.	3	2.6	2.7	3.2	3	3.3	2.97
Junad	do 300 kg	ostala	kg.	2.1			2.4	2.4	2.2	2.28
Junad	više od 300 kg	ostala		1.8	1.5	1.6	1.9	1.7		1.7
Krave za klanje		SIM			1	0.9		1.2		1.03
Krave za klanje		ostale	kg.	1	0.8	0.8	1	1	0.9	0.92
Prasad		sve rase	kg.			3.1	3.3	3.5	3.3	3.3
Jagnjad		sve rase	kg.	2.5	2.3	2.2	2.4	2.3	2.3	2.33
Ovce za klanje		sve rase	kg.				1.7		1.9	1.8
Ovovi		sve rase					2			2
Jarad		sve rase	kg.	3.2	2.5	2.3	2.8		2.6	2.68
Priplodne ovce grlo		sve rase	kg.		100	85	100		90	93.7
Priplodne koze		sve rase	grlo		70		90		80	80
Priplodne junice		Smeđa	grlo		1500			1200		1350
Priplodne krave		HF	grlo				1300			1300.0
Priplodne krave		Smeđa	grlo		1500			1200		1350
Priplodne krave		melez	grlo		800	750	650			733.33

1 Euro = 76.22 Dinara

Izvor: AMIS



Žitarice i stočna hrana

Cene kukuruza na pijacama naše zemlje u odnosu na prošlu nedelju su u blagom padu, dok su cene ostalih žitarica i stočne hrane uz male promene ostale uglavnom na nivou.

Na pijaci kukuruz pakovan u džaku imao je dominantnu cenu od 14 din./kg. U rinfuznom obliku na pijaci imao je slabu ponudu i cenu od 7.42 din/kg u Subotici do 12 u Smederevu u silosu.

Pšenica, pakovana u džaku imala je dobru ponudu i prodavala se po ceni od 13 din./kg u Sremskoj Mitrovici do 20 din/kg u Čačku i Pirotu. U rinfuznom obliku imala je slabu ponudu i cenu od 12.6 din./kg u Subotici do 16 din./kg u Kragujevcu. U silosima imala je takođe slabu ponudu i dominantnu cenu od 13 din./kg.

Stočni ječam pakovan u džaku na pijaci imao je srednju ponudu i prodavao se po ceni od 13 din./kg u Sremskoj Mitrovici do 25 din./kg u Vranju. U rinfuznom obliku na pijaci imao je slabu ponudu i dominantnu cenu od 13 din./kg.

Lucerkino seno u balama na gazdinstvima imalo je cenu od 8 din./kg u Loznici do 14 din./kg u Pančevu, Pirotu i Čačku. Na pijacama je imalo cenu od 10

din./kg u Loznica, Sombor, Nišu i Sremskoj Mitrovici do 16 din./kg u Čačku.

Lucerkino brašno u maloprodaji imalo je srednju ponudu i Dominantnu cenu od 30 din./kg.

Sojina sačma ove nedelje imala je cene od 36 din./kg u Kragujevcu i Somboru do 52 din./kg u Beogradu.

Stočno brašno imalo je cenu od 6.3 din./kg u Pančevu do 16 din./kg u Vranju.

Cena suncokretove sačme varira od 15 din/kg u Sremskoj Mitrovici, Čačku i Somboru do 45 din/kg u Nišu.

Agroinfo vesti

Ministarstvo poljoprivrede, šumarstva i vodoprivrede Srbije pripremlilo je Uredbu o regresiranju 50.000 tona mineralnog đubriva koje je namenjeno isključivo za registrovane poljoprivrednike. Kako se navodi u saopštenju ministarstva, đubrivo će biti regresirano u iznosu od 20.000 dinara po toni, a prodaja mineralnog đubriva će se obavljati preko Produktne berze u Novom Sadu. Uredba je, kako se navodi, pripremljena imajući u vidu jesenju setvu i goruce pitanje vrtoglavog skoka cena mineralnih đubriva s kojim se susreću poljoprivrednici. Izvor: Beta

Cene žitarica i stočne hrane u Srbiji za period 15-21.9.2008. godine

Proizvod	Jed.Mere	Mesto prodaje	Centralna Srbija												Vojvodina						
			Beograd	Obrenovac	Čačak	Kragujevac	Kraljevo	Loznica	Niš	Pirot	Požarevac	Smederevo	Vranje	Zaječar	Kikinda	Novi Sad	Pančevo	Sombor	S.Mitrovica	Subotica	Zrenjanin
Kukuruz/okrunjen p.s.	Džak 50 kg	Pijaca	14	14	13	14	14	14	15	---	15	14	16	---	12	14	9	10	11	---	14
Kukuruz/okrunjen p.s.	Rinfuz	Pijaca	---	---	12	---	---	---	---	---	---	---	---	---	---	---	---	9.5	11	---	8
Kukuruz/okrunjen p.s.	Džak 50 kg	Silos/mlin	---	---	---	---	---	16	---	---	---	---	---	---	---	---	---	---	---	---	---
Kukuruz/okrunjen p.s.	Rinfuz	Silos/mlin	---	---	---	---	---	---	---	---	12	---	---	---	12	12	---	---	---	---	12
Kukuruz/okrunjen v.s.	Džak 50 kg	Pijaca	---	---	---	---	---	---	---	---	---	16	---	---	---	---	---	10	11	---	---
Kukuruz/okrunjen v.s.	Rinfuz	Pijaca	---	---	---	---	---	---	---	---	---	---	---	---	---	---	---	9.5	11	---	---
Kukuruz/okrunjen v.s.	Džak 50 kg	Silos/mlin	---	---	---	---	---	---	---	---	---	---	---	---	---	---	---	---	---	---	---
Kukuruz/okrunjen v.s.	Rinfuz	Silos/mlin	---	---	---	---	---	---	---	---	12	---	---	---	10	10	---	---	---	---	---
Kukuruz u klipu	Rinfuz	Pijaca	---	---	---	---	---	---	---	---	---	---	---	---	---	---	---	---	---	---	---
Lucerkino seno u balama	Bala/12 do 25kg	Gazdinstvo	---	14	12	---	8	---	14	12	10	---	---	---	13	12	14	---	12	---	12
Lucerkino seno u balama	Bala/12 do 25kg	Pijaca	---	16	---	---	10	10	---	12	12	15	---	---	---	---	15	10	10	---	13
Lucerkino brašno min.15%prot.	Džak 25 kg.	Maloprodaja	---	30	30	---	33	30	30	30	---	---	---	---	---	---	35	11	32	---	---
Pšenica	Džak 50 kg	Pijaca	15	20	18	18	18	16	20	---	---	15	---	---	---	---	15	---	13	---	16
Pšenica	Rinfuz	Pijaca	---	---	16	---	---	---	---	---	---	---	---	---	---	---	---	14	13	12.6	---
Pšenica	Rinfuz	Silos/mlin	15	---	---	---	---	---	---	13	13	---	---	---	15	14	14	---	13	---	---
Sojina sačma 44% prot.	Džak 50 kg	Maloprodaja	52	42	36	50	45	---	49	43	42	---	---	---	40	48	50	36	40	---	48
Stočni ječam	Rinfuz	Pijaca	---	---	13	---	---	---	---	---	---	---	---	---	---	---	---	13	13	---	---
Stočni ječam	Džak 50 kg	Pijaca	15	20	---	18	18	---	---	---	17	25	---	---	---	---	16	13.5	13	---	---
Stočni ječam	Rinfuz	Silos/mlin	---	---	---	---	---	---	---	---	---	---	---	---	---	---	---	---	---	---	---
Stočno brašno	Džak 33 kg	Silos/mlin	15	10	---	---	12	15	12	8	12	16	---	---	13	16	6.3	---	10	---	---
Suncokretova sačma 33% prot.	Džak 33 kg	Maloprodaja	---	15	16	20	37	45	36	32	28	---	---	---	25	33	40	15	15	---	33

**Promet robe na produktnoj berzi u Novom Sadu
od 15. do 19. septembra 2008. godine**

Iz protekle nedelje izdvajamo:

- rast količinskog, a pad vrednosnog prometa
- dalji rast cene pšenice
- dalji pad cene kukuruza, kako kod nas, tako i na evropskim i svetskim berzama
- dalji pad cene pšenice na evropskim i svetskim berzama

Blagi rast ovonedeljnog količinskog prometa donosi praktično prepolovljen vrednosni promet. Najvažniji razlog za ovakav rezultat je odsustvo kupoprodaje mineralnog đubriva koji je prethodne nedelje bio nosioc prometa, kao i dalji pad cene kukuruza, pored pšenice, najfrekventnijeg tržišnog materijala na Produktnoj berzi.

Nastavljen je dalji rast cene pšenice. Promet je iznosio 625 tona, uz zaključene cene koje su se kretale u rasponu od 13.80-14.20 din/kg bez PDV-a. Ponderisana ovonedeljna cena iznosi 14.09 din/kg bez PDV-a, što je rast od 3.00% u odnosu na prethodnu nedelju.


Količinski i vrednosno najveći obim prometa je ostvaren trgovanjem kukuruzom. Zaključen je jedan kupoprodajni ugovor veštački sušenog kukuruza ovogodišnjeg roda sa promptnim plaćanjem i isporukom početkom oktobra u količini od 2.000 tona i cenom od 8.00 din/kg bez PDV-a. Kukuruz prošlogodišnjeg roda je trgovan po ceni od 8.10-8.35 din/kg bez PDV-a, uz ponderisanu cenu od 8.22 din/kg bez PDV-a, što je dalji pad od 3.29% u odnosu na prethodnu nedelju.

Na strani ponude izdvajamo semensku pšenicu, zrno suncokreta i mineralno đubrivo ureu.

Od ostalih roba trgovano je sojinom i suncokretovom sačmom uz odloženo plaćanje.

U okviru istrgovanih 3.221 tona robe, čija je ukupna vrednost iznosila 32.759.670,00 dinara, registrovane su sledeće kupoprodaje:

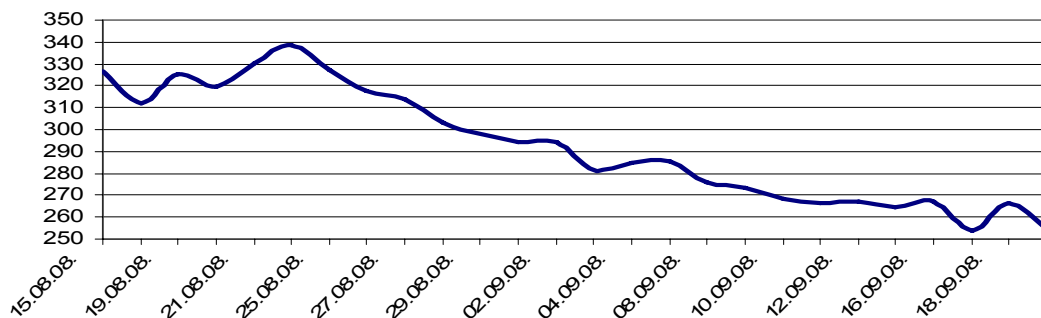
roba	ponuđena količina (tona)	cena ponude din/kg sa PDV-om	zaključena količina (tona)	zaključena cena din/kg sa PDV-om
kukuruz, JUS kvalitet, rod 2007., rinfuz	505	8.75-9.02	505	8.75-9.02
kukuruz, veštački sušen, JUS kvalitet, rod 2008., rinfuz, isporuka oktobar	2.000	8.64	2.000	8.64
pšenica, merkantilna, JUS kvalitet, rod 2008., rinfuz	2.825	14.90-15.34	625	14.90-15.34
sojina sačma, min 44% proteina, plaćanje 5 dana	25	34.81	25	34.81
kukuruz, JUS kvalitet, rod 2007., rinfuz, plaćanje 1-7 dana	41	8.75-9.07	41	8.75-9.07
suncokretova sačma, min. 33%, plaćanje 15 dana	25	10.15	25	10.15
kukuruz, veštački sušen, JUS kvalitet, rod 2008., rinfuz, isporuka odmah.	500	9.18	-	-
semenska pšenica	1.000	28.08-29.16	-	-
suncokret, zrno, JUS kvalitet, rod 2008., rinfuz	1.000	27.00	-	-
urea	400	43.20	-	-



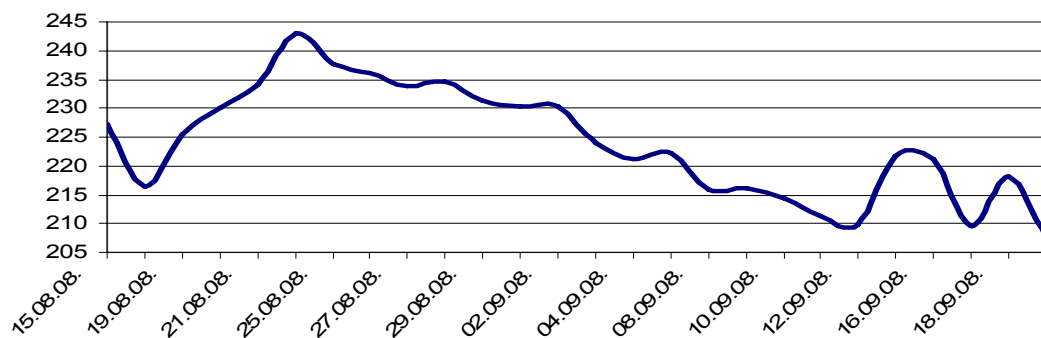
Cene poljoprivrednih proizvoda u protekloj nedelji na vodećim robnim berzama su bile (u

PREGLED DNEVNIH PROMENA CENA NA CBOT FJUČERS DEC 08					
	ponedeljak 12 ⁰⁰	utorak 12 ⁰⁰	sreda 12 ⁰⁰	četvrtak 12 ⁰⁰	petak 12 ⁰⁰
Pšenica	264.26 \$/t	267.13 \$/t	253.53 \$/t	266.61 \$/t	254.50 \$/t
Kukuruz	221.72 \$/t	221.25 \$/t	209.51 \$/t	218.10 \$/t	207.55 \$/t

Kretanje decembarskog fjučersa za pšenicu na čikaškoj berzi od 15.08.-19.09.2008.



Kretanje decembarskog fjučersa za kukuruz na čikaškoj berzi od 15.08.-19.09.2008.



Od ove nedelje na čikaškoj berzi je aktuelan decembarski fjučers za pšenicu i kukuruz. Posmatrajući period od polovine avgusta pa do današnjeg dana, pad cene pšenice iznosi 23.12%, a kukuruza 8.66%. Poredeći cenu s kraja prethodne nedelje pad cene pšenice iznosi 4.16%, a kukuruza 1.12%.

PREGLED DNEVNIH PROMENA CENA NA CBOT FJUČERS					
	ponedeljak 12 ⁰⁰	utorak 12 ⁰⁰	sreda 12 ⁰⁰	četvrtak 12 ⁰⁰	petak 12 ⁰⁰
Soja, zrno nov 08	441.26 \$/t	432.81 \$/t	412.62 \$/t	418.13 \$/t	409.70 \$/t
Sojina sačma 0kt 08	336.30 \$/t	336.50 \$/t	320.50 \$/t	322.70 \$/t	312.40 \$/t

Aktuelan novembarski fjučers za soju, a oktobarski fjučers za sačmu. Pad cena je prisutan i kod ovih roba, kod zrna soje iznosi 5.1%, a kod sačme 5.76% u odnosu na kraj prethodne nedelje.

BUDIMPEŠTA	PŠENICA	KUKURUZ
	135,42 EUR/t (futures dec 08)	107,52 EUR/t (futures nov 08)

Cena pšenice beleži dalji pad od 5.70%, dok cena kukuruza beleži blagi rast od 1.22% u odnosu na prethodnu nedelju.

EURONEXT PARIZ 19.09.2008.	PŠENICA	KUKURUZ
	168,00 EUR/t (futures nov 08)	153,50 EUR/t (futures nov 08)

Cene pšenice i kukuruza na pariskoj berzi nastavljaju dalji pad, koji kod pšenice iznosi 2.89%, a kod kukuruza 2.54% u odnosu na prošli petak.