

**12.11.2008.**

**Vol.5 , Broj 45.**

Ministarstvo poljoprivrede ,  
 šumarstva i vodoprivrede  
 Republike Srbije

Izveštaj pripremio : Institut  
 za primenu nauke u poljo-  
 privredi











Email:  
 office@stips.minpolj.sr.gov.yu

telefon:  
 011-  
 3616280

**45**

[www.stips.minpolj.sr.gov.yu](http://www.stips.minpolj.sr.gov.yu)

## ŽIVA STOKA, ŽITARICE I STOČNA HRANA

Dešavanja na tržištu goveda protekle sedmice		<b>1</b>
Rast cene prasadi zbog povećane tražnje		<b>2</b>
Pregled cena žive stoke na stočnim pijacama		<b>3</b>
Cene žive stoke u klanicama		<b>4</b>
Prikaz cena stoke u EU		<b>5</b>
Cene žive stoke na pijacama u Crnoj Gori		<b>6</b>
Žitarice i stočna hraniva		<b>7</b>
Nedeljni prikaz cena žitarica i stočne hrane		<b>8</b>
Promet robe na produktnoj berzi u Novom Sadu		<b>9</b>
Obim prometa robe na berzi u oktobru 2008		<b>10</b>

### Na određenim stočnim pijacama i klanicama došlo do rasta cene tovne junadi

U Pirotu je na stočnoj pijaci cena junadi u porastu za 10 dinara po kilogramu žive mere u odnosu na predhodni period, a razlog je slabija ponuda i promena kursa dinara.

Što se pijace žive stoke u Zrenjaninu tiče nije bilo značajnijih promena kako ponude i tražnje tako i cena goveda dok je u klanicama srednje-banatskog regiona došlo do skoka otkupne cene goveda zbog rasta evra u odnosu na dinar.

Na stočnoj pijaci u Pančevu cene svih kategorija goveda protekle nedelje ostale na prošlonedeljnom nivou. Evidentirana je prosečna ponuda kako teladi tako i tovne junadi i krava za klanje HF i SM rase, a promet je bio slab. Nakupci preovlađuju u prodaji goveda. Što se klanica južno banatskog regiona tiče zabeležena je dobra ponuda junadi

SM rase, a u odnosu na predhodnu sedmicu došlo je do rasta otkupne cene junica.

U Loznici su se na pijaci stoke jako slabo prodavale krave za klanje, junice i bikovi a situacija se u klanicama nije bitnije menjala u poređenju sa predhodnom nedeljom.

U Raškom okrugu je znatno veći obim ponude goveda prema klanicama. Naime, u Kraljevu, Raškoj i okolnim mestima usled zatvaranja stočne pijace u Kraljevu odlukom veterinarske inspekcije povećan je obim goveda za otkup.

Na ostalim stočnim pijacama i klanicama u Srbiji nije bilo značajnijih promena kako u pogledu cene tako i u pogledu ponude i tražnje žive stoke u poređenju sa predhodnom nedeljom.

## **Zbog veće potražnje u odnosu na ponudu došlo do porasta cene obe kategorije prasadi**

U Zrenjaninu su reporteri STIPS-a evidentirali porast cene prasadi obe kategorije i tovnih svinja u odnosu na prošlu sedmicu, a kao razlog su naveli znatno slabiju ponudu a veću potražnju svih kategorija svinja.

U Čačku je na pijaci žive stoke protekle nedelje došlo do rasta cena prasadi zbog smanjene ponude jer se ostavljaju za tov i priplod pa su se prasad do 15 kilograma najčešće prodavala po ceni od 220 din/kg dok je dominantna cena grla preko 25 kilograma iznosila 200 din/kg. Zbog slabije ponude tovljenika grla u kategoriji 80 do 130 kilograma su se prodavala po 180 din/kg, a grla preko 130 kilograma žive vage su koštala 170 din/kg.

I u Kragujevcu je zabeležen rast cene kako prasadi tako i tovljenika i krmača za klanje kao i u proteklom periodu, a ponuda je slaba do prosečne u zavisnosti od kategorije svinja.



Poskupljene prasadi zabeležili su i reporteri na pijaci u Obrenovcu pa su grla do 15 kilograma koštala 210 din/kg, a grla do 25 kilograma su se najčešće prodavala po ceni od 200 din/kg. Cene ostalih kategorija svinja su ostale na prošlonedeljnom nivou, kao i ponuda i tražnja.

Na stočnoj pijaci u Loznici je broj prasadi za prodaju bio na zavidnom nivou, a ova kategorija svinja se i najbolje prodavala protekle sedmice. Interesovanje kupaca za tovljenicima i krmačama za klanje je bilo slaba pa je i promet bio jako loš.

Na kikindskoj pijaci žive stoke je došlo do porasta interesovanja kupaca za prasadima, ali je ponuda svih kategorija svinja i dalje jako slaba. Cene se nisu bitnije menjale u poređenju sa predhodnom nedeljom.



## **Slabiji promet jagnjadi, jaradi i ovaca**

Na pijaci žive stoke u Čačku je zbog povećane tražnje i slabije ponude došlo do rasta cene jagnjadi pa je najčešća cena ove kategorije ovaca iznosila 180 din/kg. Slična je situacija i sa otkupnim cenama jagnjadi u klanicama užičko-moravičkog okruga, uz konstataciju reportera da je cena pri otkupu fiksna i iznosi 180 din/kg. Promet ostalih kategorija ovaca i koza bio je uobičajen.

Najprodavanija kategorija ovaca protekle sedmice na stočnoj pijaci u Obrenovcu bila su jagnjad po dominantnoj ceni od 190 din/kg. Prodaja ovaca, šilježadi i dviski bila prosečna. Koza i jaradi nije bilo u ponudi protekle sedmice.

Na stočnoj pijaci u Loznici je prodaja jaganjaca bila nešto bolja u odnosu na predhodni period jer su krenule porodične slave, pa je tražnja povećana. Promet koza i ostalih kategorija ovaca je bio slabiji nego predhodne nedelje.

Na kragujevačkoj pijaci je došlo do rasta cene jagnjadi, a razlog je takođe povećana tražnja a slabija ponuda.

Na ostalim pijacama je prodaja ovaca i koza bila uobičajena a cene ostala ne prošlonedeljnom nivou.



**Klanične cene žive stoke u Srbiji po okruzima za period 3-9.11.2008. godine**

Jedinica mere din/kg	Težina/ uzrast	Rasa	Grad Beograd	Braničevski	Jablanički, Pcinjski	Južno - bački	Južno - banatski	Mačvanski, Kolubarski	Nišavski, Toplički	Podunavski	Rasinski	Raški	Severno - bački	Severno-banatski	Srednj-banatski	Sremski	Zaječarski, Borski	Zapadno - bački	Zlatiborski, Moravski	Šumadijski, Pomoravski	Domianтна цена Srbija	
Bikovi	>500 kg	HF	172.8	145	---	---	170	---	---	---	---	---	160	160	---	---	140	---	---	---	120	160
Bikovi	>500 kg	SM	---	165	165	---	180	165	130	170	150	150	165	180	150	---	165	---	160	150	165	165
Jagnjad			---	170	160	160	160	160	200	170	160	---	180	180	190	180	190	---	170	150	160	160
Jarad			---	---	---	---	---	---	---	---	---	---	---	---	---	---	---	---	---	---	---	---
Junad	350-480		---	---	150	160	---	140	160	---	150	---	165	180	170	170	---	---	---	---	---	150
Junice			---	130	130	150	153	140	---	150	140	---	140	180	140	---	140	---	---	120	140	140
Koze			---	---	---	---	---	---	---	---	---	---	---	70	---	---	---	---	---	---	---	---
Krave za klanje			108	90	100	---	90	100	90	110	100	85	---	120	100	100	110	---	90	105	100	100
Ovce			---	90	90	90	80	100	80	110	110	---	---	95	90	---	100	---	---	100	90	90
Prasad	< 25 kg		---	175	160	160	180	175	160	190	180	---	200	200	---	200	180	---	170	160	160	160
Telad	80-160 kg	SM	---	230	230	---	---	250	230	250	250	---	---	300	230	260	250	---	260	250	250	250
Tovljenici I klasa	90-120 kg		---	175	160	180	180	170	170	170	150	---	170	165	160	180	160	---	160	150	160	160
Tovljenici II klasa	90-120 kg		---	150	150	140	175	130	165	150	120	---	160	160	150	---	150	---	---	140	150	150
Tovljenici	>120 kg		140.4	125	120	110	153	110	110	120	100	---	135	150	140	---	130	---	---	140	110	110
Šiježad			---	120	130	---	---	---	130	---	120	---	---	140	140	---	130	---	---	130	130	130

(EURO/100kg P.C/D/W)	BE	BG	CZ	DK	DE	EE	GR	ES	FR	IE	IT	CY	LV	LT	LU	HU	MT	NL	AT	PL	PT	RO	SI	SK	FI	SE	UK	EU	Promena poslednji							
Junad U2	336.1	309.1	369.5	342.4	439.6	332.3	361.0	321.8	380.6	240.4	351.1	359.8	339.5	254.1	345.5	244.7	320.2	286.8	384.7	277.2	328.2	360.3	-0.29													
Junad U3	312.6	304.8	364.3	340.4	424.8	342.7	347.0	327.4	381.9	241.7	335.9	355.4	340.9	263.1	337.3	240.7	322.4	276.9	328.5	350.0	-0.37															
Junad R2	300.4	301.0	343.3	335.8	280.9	47.4	337.1	330.0	363.3	203.2	335.3	308.6	328.5	246.6	336.3	229.2	314.2	291.0	347.9	279.7	320.6	326.9	-0.55													
Junad R3	269.4	291.5	347.1	332.2	241.2	410.3	327.2	323.0	318.7	351.7	291.0	309.5	330.7	255.6	332.1	223.0	318.9	281.7	353.0	286.8	321.6	326.8	-0.85													
Junad O2	259.1	233.7	274.1	319.4	298.6	212.6	407.4	249.9	291.0	304.3	297.2	282.0	165.7	211.0	280.8	256.7	291.0	300.1	307.8	312.1	229.1	291.0	278.1	289.3	260.4	299.6	279.2	-1.45								
Junad O3	245.5	238.8	276.3	312.9	301.0	215.9	396.7	311.2	286.0	302.0	276.8	282.0	204.7	218.7	282.7	291.0	278.4	314.0	249.7	307.7	330.8	294.5	286.7	297.9	269.3	304.4	294.8	-1.54								
Junad	306.9	235.7	292.4	322.3	325.2	215.7	412.5	323.3	330.5	317.9	361.1	282.0	191.6	214.7	336.7	254.7	291.0	309.3	333.6	331.0	331.0	231.9	312.9	284.7	297.6	271.5	313.3	326.6	-0.79							
Bikovi R3	279.5	218.8	297.1	190.7	227.0	233.9	227.0	233.9	348.0	313.6	227.9	252.9	252.9	232.7	313.5	270.2	256.2	261.4	27.4	27.4	27.4	27.4	27.4	27.4	27.4	27.4	27.4	27.4	27.4	27.4						
Bikovi	279.5	218.8	297.1	190.7	227.0	233.9	227.0	233.9	348.0	313.6	227.9	252.9	252.9	232.7	313.5	270.2	256.2	261.4	27.4	27.4	27.4	27.4	27.4	27.4	27.4	27.4	27.4	27.4	27.4	27.4						
Goveda U2																																				
Goveda U3																																				
Goveda U4																																				
Goveda R3																																				
Goveda R4																																				
Goveda O3																																				
Goveda O4																																				
Goveda																																				
Krave R2	286.9																																			
Krave R3	278.5	244.0	280.8	270.0	176.3	197.3	315.0	276.5	274.2	188.0	165.4	300.0	196.5	280.4	246.1	218.8	220.7	208.7	218.8	220.7	208.7	208.7	218.8	218.8	218.8	218.8	218.8	218.8	218.8	218.8	218.8	218.8	218.8	218.8	218.8	
Krave R4		240.8	279.3	270.8	205.3		234.8	300.0	275.9		195.2	271.8	252.9	221.5	208.7	188.7	223.7	208.7	188.7	223.7	208.7	208.7	188.7	223.7	208.7	188.7	223.7	208.7	208.7	208.7	208.7	208.7	208.7	208.7	208.7	
Krave O2	252.7	174.9	221.3	226.0	244.5	161.4	187.5	248.0	257.8	226.0	177.3	162.5	271.7	199.3	240.1	227.2	193.6	201.8	200.6	175.7	204.5	227.2	226.4	229.1	226.5	-2.71										
Krave O3	245.3	177.4	211.8	249.0	249.5	161.8	166.5	187.6	253.0	243.3	166.7	161.2	257.3	201.5	249.1	233.5	203.1	192.9	200.2	204.3	218.6	230.2	236.2	237.6	-4.17											
Krave O4	239.5	207.8	249.9	255.6	162.8		184.9	245.0	266.1		164.4	160.8	201.5	201.5	254.4	238.9	208.4	197.4	197.4	197.4	197.4	197.4	197.4	197.4	197.4	197.4	197.4	197.4	197.4	197.4	197.4	197.4	197.4	197.4	197.4	
Krave P2	211.1	187.5	184.3	184.1	201.2	149.4	152.9	158.2	198.0	219.9	210.3	157.0	172.0	172.7	208.2	212.2	172.7	172.7	172.7	172.7	172.7	172.7	172.7	172.7	172.7	172.7	172.7	172.7	172.7	172.7	172.7	172.7	172.7	172.7	172.7	172.7
Krave P3	196.1	181.4	218.6	214.3	148.2	137.5	137.5	137.5	224.0	254.7	223.2	157.0	161.4	165.7	254.8	177.8	229.7	217.3	185.0	185.0	185.0	185.0	185.0	185.0	185.0	185.0	185.0	185.0	185.0	185.0	185.0	185.0	185.0	185.0	185.0	185.0
Krave	246.7	165.3	215.9	220.6	244.5	153.0	176.9	186.1	253.3	259.3	224.8	157.0	169.6	161.3	269.7	162.1	243.1	235.5	197.5	174.1	188.1	168.7	184.3	188.4	212.7	230.7	232.7	232.7	232.7	232.7	232.7	232.7	232.7	232.7	232.7	
Junice U2	349.0	332.9	324.1																																	
Junice U3	330.0	338.0	321.1																																	
Junice R2	285.0	253.4	287.5	314.5	231.4	365.7	266.0	328.0	314.9	388.0	187.9	334.1	200.0	290.2	218.3	338.2	232.2	256.0	204.0	301.3	263.6	327.8	321.9	324.3	-2.18											
Junice R3	269.5	246.2	309.8	309.8	228.2	383.4	310.8	329.0	316.8	401.8	183.3	315.7	208.0	254.0	296.1	222.7	236.6	269.8	302.2	271.9	332.1	324.3	324.3	324.3	324.3	324.3	324.3	324.3	324.3	324.3	324.3	324.3	324.3	324.3	324.3	
Junice R4		242.0	302.7	300.1	224.9		243.2	307.0	317.6		185.9	250.0	285.5	226.4	238.5	249.4	238.5	249.4	238.5	249.4	238.5	249.4	238.5	249.4	238.5	249.4	238.5	249.4	238.5	249.4	238.5	249.4	238.5	249.4	238.5	249.4
Junice O2		229.4	242.5	248.6	218.9	392.2	283.5	259.0	300.0	301.5	170.9	165.0	240.0	207.8	266.0	206.2	322.1	222.8	240.1	210.0	259.7	232.7	301.3	264.8	-2.00											
Junice O3		222.8	275.4	252.6	227.4	371.5	291.2	274.0	301.7	263.8	176.6	175.5	265.4	208.0	266.6	217.6	235.3	208.7	259.8	253.3	313.9	270.2	231	231	-2.31											
Junice O4		164.6	264.4	256.9			181.7	267.0	302.0		244.0	177.7	203.1	201.7	257.1	221.5	212.1	188.9	239.3	252.1	320.6	293.0	280	280	-2.80											
Junice	312.3	234.6	287.7	286.6	223.0	382.5	303.9	345.7	311.7	403.3	244.0	173.9	166.9	311.7	207.4	262.0	262.0	262.0	262.0	262.0	262.0	262.0	262.0	262.0	262.0	262.0	262.0	262.0	262.0	262.0	262.0	262.0	262.0	262.0	262.0	
Poluke	267.1	216.2	251.0	276.4	285.8	160.7	369.8	294.1	287.1	297.2	345.5	235.2	162.5	162.5	247.8	296.4	224.2	297.6	208.0	273.2	226.4	251.1	247.0	309.9	290.9	-2.27										
Promena poslednje nedelje	-2.0	45.9	8.0	19	-6.3	0.6	3.9	-0.5	-5.0	0.8	-0.4	-9.4	-6.3	13.8	34.7	-4.4	-4.6	4.3	3.2	18	-6.2	-3.3	-2.5	-1.5	-5.3											



**Cene žive stoke – stočne pijace u Crnoj Gori  
za period 30.10 -5.11.2008.godine**

Naziv životinje	Težina/uzrast	Rasa	Jedinica mere	Dominantne cene (u €)						Prosek CG
				Bar	Berane	Bjelo Polje	Nikšić	Pļjevija	Podgorica	
Telad	80-160 kg	SIM	kg.	~	2.8	3.2	~	3	~	3
Telad	80-160 kg	ostala	kg.	2.9	2.6	3.1	3.1	2.9	3.5	3.02
Junad	do 300 kg	ostala	kg.	~	~	1.6	2.3	~	2.3	2.07
Junad	više od 300 kg	SM	kg.	~	~	1.6	~	~	~	1.6
Junad	više od 300 kg	ostale		1.9	1.5	1.5	1.9	1.7	~	1.7
Krave za klanje		SIM	kg.	~	1	~	~	~	~	1
Krave za klanje		ostale	kg.	1	0.8	0.8	1	1	0.9	0.92
Prasad		sve rase	kg.	~	~	3.1	3.5	~	3.2	3.27
Jagnjad		sve rase	kg.	2.5	2.2	2.3	2.3	2.3	~	2.32
Šilježad		sve rase	kg.	~	~	~	~	2.2	2.4	2.3
Ovce za klanje		sve rase	kg.	~	~	~	1.65	1.5	1.7	1.62
Ovovi		sve rase	kg.	~	~	~	2	~	2.4	2.2
Jarad		sve rase	kg.	~	2.3	2.4	2.75	~	2.8	2.56
Priplodne ovce		sve rase	grlo	85	110	95	110	90	110	100
Priplodne koze		sve rase	grlo	~	80	~	90	~	~	85
Priplodne junice		HF	grlo	~	~	~	1200	~	~	1200
Priplodne junice		Smeđa	grlo	~	1500	~	~	1100	~	1300
Priplodne junice		melez	grlo	~	~	~	~	~	700	700
Priplodne krave		HF	grlo	~	~	~	1300	1100	880	1093
Priplodne krave		Smeđa	grlo	~	~	~	~	1150	1200	1175
Priplodne krave		melez	grlo	650	800	750	650	~	~	712.5

1 Euro = 85,17 Dinara

Izvor: AMIS



## Žitarice i stočna hrana

Na pijacama je kukuruz pakovan u džaku imao cenu od 9 din/kg u Sremskoj Mitrovici do 19 din/kg u Zaječaru. U rinfuznom obliku je na pijaci i u slosima ponuda bila slaba, a cena se kretala od 6 din/kg u Zrenjaninu do 20 din/kg u Zaječaru. Ponuda kukuruza u klipju je tokom protekle nedelje bila jako slaba, a prodavao se po ceni od 7 din/kg Sremskoj Mitrovici do 8 Smederevu.

Pšenica, pakovana u džaku imala je dobru ponudu i prodavala se po ceni od 11 din/kg u Vranju do 20 din/kg u Pirotu i Čačku. Ponuda ove žitarice u rinfuznom obliku bila je slaba, a cena po kojoj se prodavala kretala se u intervalu od 13,5 din/kg u Subotici do 20 din/kg u Zaječaru. U silosima je ponuda ove žitarice bila takođe slaba, a cena se kretala od 13 din/kg Smederevu do 17 din/kg u Kikindi.

Stočni ječam pakovan u džaku na pijaci imao je prosečnu ponudu i prodavao se po ceni od 15 din/kg u Beogradu, Nišu i Pančevu do 25 din/kg u

Vranju. Cena stočnog ječma u rinfuznom obliku bila je 20 din/kg, a prodaja se odvijala jedino na pijaci u Zaječaru.

Lucerkino seno u balama se na gazdinstvima prodavalo po ceni od 8 din/kg u Loznici do 15 din/kg u Nišu i Kikindi. Cena ovog stočnog hraniva je na pijacama varirala od minimalnih 10 din/kg u Loznici i Sremskoj Mitrovici do maksimalnih 16 din/kg u Čačku i Pančevu.

Ponuda lucerkinog brašno je u objektima maloprodaje bila uobičajena, a dominirala je cena od 30 din/kg.

Najniža cena sojine sačma od 35 din/kg je protekle nedelje evidentirana u Kikindi, a najviša od 52 din/kg u Beogradu.

Stočno brašno imalo je cenu od 6 din/kg u Pančevu do 16 din/kg u Vranju.

Cena suncokretove sačme varira od 10 din/kg u Sremskoj Mitrovici do 40 din/kg u Pančevu.

### Agroinfo vesti

U pančevačkom ataru, završena je žetva i berba jesenjih kultura kojom ove godine niko nije zadovoljan. Kukuruz je ubran sa nešto više od 30.000 hektara, a prosečan rod je jedva 4,5 tone po hektaru i uz cenu od svega sedam dinara po kilogramu. Suncokret je požnjeven sa 10.000 hektara, a ugovorena je cena od 350 evra po toni. Proizvođači se međutim, žale da će morati da sačekaju isplatu do kraja godine ili da čak preko suda dođu do svog novca. Suša je prepolovila i prinose soje na svega tonu i po po hektaru.

Opština Vršac će u saradnji sa zemljoradnicima izgraditi nove skladišne kapacitete kako bi se primarna poljoprivredna proizvodnja zaštitila od niskih cena na početku svake žetve, odnosno da bi se proizvođačima omogućilo skladištenje proizvoda do najpovoljnije cene na tržištu. Ideja je da Ministarstvo poljoprivrede i poljoprivrednici udruže sredstva i zajedno izgrade silose, ali da bi se to realizovalo neophodno je da vršački ratari prethodno formiraju svoje udruženje ili zadrugu.

**Cene žitarica i stočne hrane u Srbiji za period 3-9.11.2008. godine**

Proizvod	Jed.Mere	Mesto prodaje	Centralna Srbija											Vojvodina							
			Beograd	Obrenovac	Čačak	Kragujevac	Kraljevo	Loznica	Nis	Pirot	Požarevac	Smederevo	Vranje	Zaječar	Kikinda	Novi Sad	Pančevo	Sombor	S.Mitrovica	Subotica	Zrenjanin
Kukuruz/okrunjen p.s.	Džak 50 kg	Pijaca	12	13	---	13	10	12	---	12	12	10	19	10	12	11	---	9	---	12	12
Kukuruz/okrunjen p.s.	Rinfuz	Pijaca	---	---	---	---	---	---	---	---	---	---	20	---	---	---	---	9	6.5	6	---
Kukuruz/okrunjen p.s.	Džak 50 kg	Silos/mlin	---	---	---	---	---	14	---	---	---	---	---	---	---	---	---	---	---	---	---
Kukuruz/okrunjen p.s.	Rinfuz	Silos/mlin	---	---	---	---	---	---	---	10	---	---	---	---	8	8	7	---	7	---	---
Kukuruz/okrunjen v.s.	Džak 50 kg	Pijaca	---	---	---	10	---	---	---	---	10	16	---	---	---	---	---	---	---	---	---
Kukuruz/okrunjen v.s.	Rinfuz	Pijaca	---	---	---	9	---	---	---	---	---	---	---	---	---	---	---	---	---	---	---
Kukuruz/okrunjen v.s.	Džak 50 kg	Silos/mlin	---	---	---	---	---	---	---	---	---	---	---	---	---	---	---	---	---	---	---
Kukuruz/okrunjen v.s.	Rinfuz	Silos/mlin	---	---	---	---	---	---	---	---	---	---	---	---	8	---	---	8	---	---	---
Kukuruz u klipu	Rinfuz	Pijaca	---	---	---	---	---	---	---	8	---	---	---	---	---	---	---	7	---	---	---
Lucerkino seno u balama	Bala/12 do 25kg	Gazdinstvo	---	14	12	---	8	15	14	13	10	---	---	15	13	11	---	7	---	12	12
Lucerkino seno u balama	Bala/12 do 25kg	Pijaca	---	16	---	---	10	---	---	13	12	15	---	---	---	16	---	10	---	13	13
Lucerkino brašno min.15%opt.	Džak 25 kg.	Maloprodaja	---	30	30	---	33	---	30	30	---	---	---	---	---	35	---	33	---	---	---
Pšenica	Džak 50 kg	Pijaca	15	20	17	18	18	15	20	---	---	11	19	---	---	18	---	---	---	---	---
Pšenica	Rinfuz	Pijaca	---	---	15	---	---	---	---	---	---	20	---	---	---	---	---	---	13.5	18	---
Pšenica	Rinfuz	Silos/mlin	14.3	---	---	---	---	---	---	15	13	---	---	---	17	15	14	---	---	---	---
Sojina sačma 44% prot.	Džak 50 kg	Maloprodaja	52	42	42	41	45	45	49	43	42	---	48	35	48	50	---	43	---	48	48
Stočni ječam	Rinfuz	Pijaca	---	---	---	---	---	---	---	---	---	20	---	---	---	---	---	---	---	---	18
Stočni ječam	Džak 50 kg	Pijaca	15	20	---	18	18	15	---	---	16	25	---	---	---	15	---	---	---	---	---
Stočni ječam	Rinfuz	Silos/mlin	---	---	---	---	---	---	---	---	---	---	---	---	---	---	---	---	---	---	---
Stočno brašno	Džak 33 kg	Silos/mlin	14	9	---	---	10	12	12	6	11	16	---	13	14	6	---	7	---	---	---
Suncokretova sačma 33% prot.	Džak 33 kg	Maloprodaja	---	13	12	14	37	35	36	32	16	---	30	16	28	40	---	10	---	---	31



## **Promet robe na produktnoj berzi u Novom Sadu od 3 do 7. novembra 2008. godine**

Protekle nedelju je obeležilo:

- drastičan pad prometa
- obim i struktura oktobarskog prometa
- pad cene pšenice i kukuruza na svetskim berzama

Zaključno sa 06.11.2008. preko Produktne berze, zaključena je prodaja 40.889,15 tona regresiranog mineralnog đubriva NPK 15:15:15 i NPK 8:16:24. Prodaja se nastavlja do zaključenja ugovorenih 50.000 tona.

Posle prošlonedeljnog rekordnog prometa, ove nedelje beležimo neslavan obim prometa. Naime, trgovano je, malo je reći, skromnih nepunih 505 tona robe. Jedan od osnovnih razloga je totalno odsustvo tražnje za pšenicom i izuzetno skroman obim trgovanja kukuruzom.

Kukuruz je i u ovoj, po mnogo čemu vanstandardnoj nedelji, doneo najveći promet na Produktnoj berzi. Zaključena su tri kupoprodajna ugovora u ukupnoj količini od nepunih 265 tona. Cena se kretala od 7.50-7.70 din/kg bez PDV-a. Ponderisana nedeljna cena iznosi 7.59 din/kg bez PDV-a, što je dalji rast od 1.20% u odnosu na prethodnu nedelju. Jedan od razloga za ovako mali promet je vrlo nizak vodostaj Dunava, te stoga onemogućen utovar kukuruza na barže.

Vrlo retko se dešavalo da protekne nedelja, a da ne bude zaključen nijedan kupoprodajni ugovor pšenice. To se upravo dogodilo protekle nedelje, gde je cele nedelje ista nuđena po 13.00 din/kg bez PDV-a, ali kupaca nije bilo.

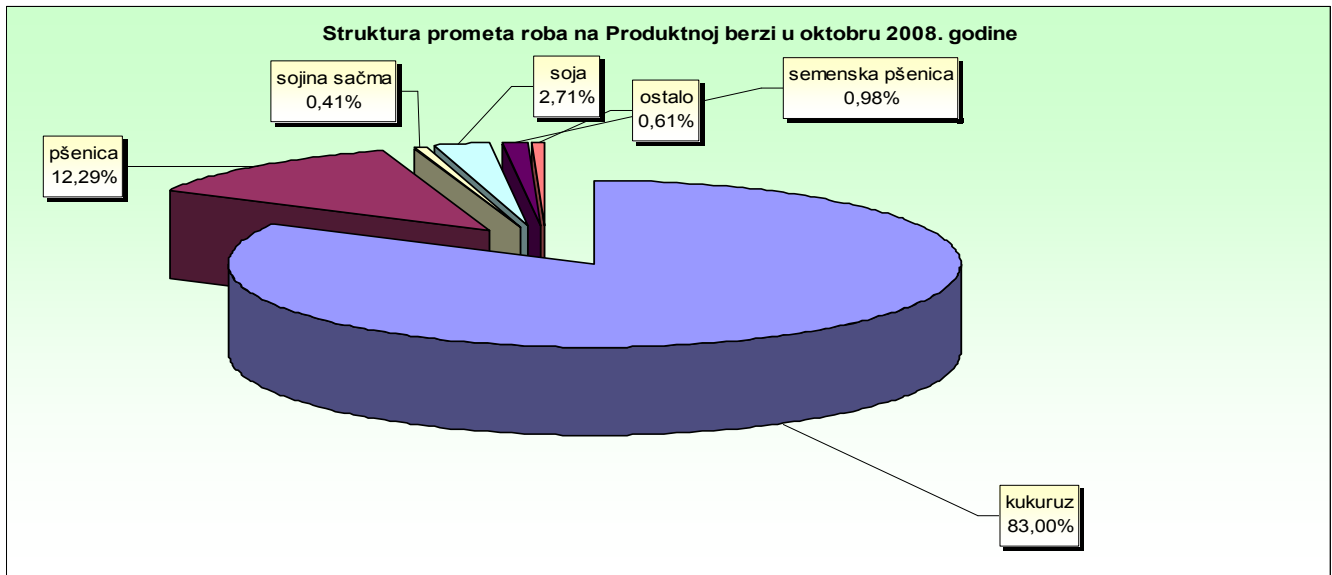
Manje više, standardno beležimo trgovinu zrnom soje (27.50 din/kg bez PDV-a), sojinom sačmom (31.50-31.60 din/kg bez PDV-a) i suncokretovom sačmom uz odloženo plaćanje.

Vest koja će sigurno obradovati poljoprivredne proizvođače je ovonedeljna zaključena cena uree koja je iznosila 27.00 din/kg bez PDV-a.

U okviru istrgovanih 504,855 tona robe, čija je ukupna vrednost iznosila 8.982.575,50 dinara, registrovane su sledeće kupoprodaje:

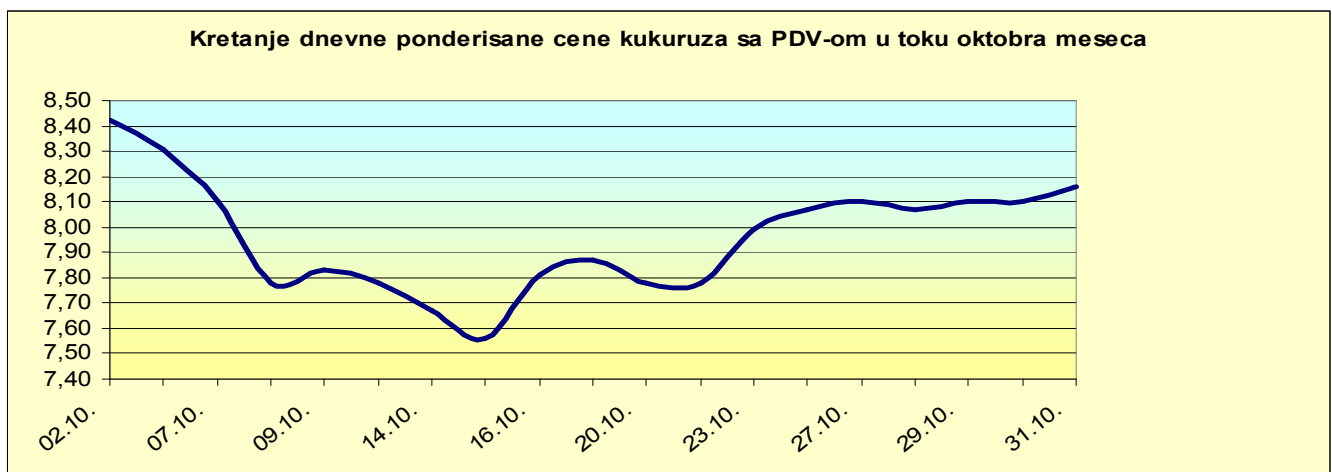
roba	ponuđena količina (tona)	cena ponude din/kg sa PDV-om	zaključena količina (tona)	zaključena cena din/kg sa PDV-om
kukuruz, veštački sušen, rod 2008., rinfuz,	1.364.855	8.10-8.32	264.855	8.10-8.32
sojina sačma, min. 44% proteina, rinfuz,	100	37.17-37.29	100	37.17-37.29
soja, zrno, JUS kvalitet, rod 2008., rinfuz	40	29.70	40	29.70
suncokretova sačma, min. 33% proteina, rinfuz, plaćanje 15 dana	50	8.85	50	8.85
urea	50	29.16	50	29.16
pšenica, merkantilna, JUS kvalitet, rod 2008., rinfuz	650	14.04	-	-
semenska pšenica	100	20.52	-	-
repin rezanac, rinfuz	300	10.86	-	-

# OBIM I STRUKTURA PROMETA NA PRODUKTOJ BERZI U OKTOBRU 2008.GODINE



Oktobarski promet je po svim parametrima rekordan. Naime, prometovalo se 36.208,5 tona robe ukupne vrednosti 348.670.789,00 dinara. Interesantno je da su promet kukuruza i pšenice zauzeli preko 95% ukupnog količinskog prometa.

Promet kukuruzom donosi i ovaj mesec ubedljivo najveći promet, kako vrednosno, tako i količinski. Preko 80% ukupnog prometa se odnosi na ovu kulturu. Količinski, promet je iznosio 30.062 tone, od čega 7.400 tona se odnosi na kupoprodaju sa odloženom isporukom. Cena se kretala od 7.56-8.53 din/kg sa PDV-om. Ponderisana cena za oktobar mesec iznosi 7.93 din/kg sa PDV-om, što je pad od 5.82% u odnosu na septembar mesec. Grafikon koji sledi jasno pokazuje oktobarski cenovni trend.



Promet pšenicom je iznosio 4.450 tona, što je rast od 25.33% u odnosu na prethodni mesec. Cena se kretala od 13.82-14.58 din/kg sa PDV-om, sa trendom pada cene. Ponderisana oktobarska cena iznosi 14.40 din/kg sa PDV-om, što je pad od 0.89% u odnosu na septembar mesec.

Semenskom pšenicom se trgovalo u količini od 355 tona, uz zaključene cene koje su se kretale od 21.60-24.84 din/kg sa PDV-om, uz jasan silazni trend kako je setva odmicala.

Promet zrnom soje je u oktobru mesecu iznosio 982 tone, uz jasan cenovni uzlazni trend i zaključene cene koje su se kretale od 29.16-29.81 din/kg sa PDV-om. Sojinom sačmom se trgovalo u količini od 150 tona, uz takođe uzlazni cenovni trend (34.81-37.17 din/kg sa PDV-om).

Od ostalih roba trgovalo se stočnim brašnom (5.90 din/kg sa PDV-om), suncokretovom sačmom (7.08 din/kg sa PDV-om) i NPK 15:15:15 (38.02-38.34 din/kg sa PDV-om). Ovako mali promet mineralnim đubrivom ne treba da čudi s obzirom na prodaju regresiranog đubriva (15:15:15 i 8:16:24) u količini od 50.000 tona.