



**18.11.2008.**

**Vol.5 , Broj 46.**

Ministarstvo poljoprivrede ,  
šumarstva i vodoprivrede  
Republike Srbije

Izveštaj pripremio : Institut  
za primenu nauke u poljo-  
privredi











Email:  
office@stips.minpolj.sr.gov.yu

telefon:  
011-  
3616283

**46**

[www.stips.minpolj.sr.gov.yu](http://www.stips.minpolj.sr.gov.yu)

## **ŽIVA STOKA, ŽITARICE I STOČNA HRANA**

<b>Dešavanja na tržištu goveda protekle sedmice</b>		<b>1</b>
<b>Rast cene prasadi zbog povećane tražnje</b>		<b>2</b>
<b>Pregled cena žive stoke na stočnim pijacama</b>		<b>3</b>
<b>Cene žive stoke u klanicama</b>		<b>4</b>
<b>Prikaz cena stoke u EU</b>		<b>5</b>
<b>Cene žive stoke na pijacama u Crnoj Gori</b>		<b>6</b>
<b>Žitarice i stočna hraniva, Agroinfo vesti</b>		<b>7</b>
<b>Nedeljni prikaz cena žitarica i stočne hrane</b>		<b>8</b>
<b>Promet robe na produktnoj berzi u Novom Sadu</b>		<b>9</b>
<b>Svetsko tržište pšenice, kukuruza i stočne hrane</b>		<b>10</b>

### **Nastavlja se trend rasta cena svih kategorija goveda kako na pijacama tako i u klanicama**

Na stočnoj pijaci u Vranju nije bilo značajnijih promena protekle sedmice na tržištu goveda dok situaciju u klanicama pčinjskog okruga karakterišu povećanja otkupne cene teladi SM rase telesne mase 80-160 kg sa 230 na 250 din/kg i junica sa 130 na 140 din/kg. Po rečima klaničara, nedostatak stoke odražava se na veću otkupnu cenu, a to dalje ima za posledicu da farmeri pokušavaju sada da malo povećaju svoja stada i broj stoke na farmama. Zadovoljni cenom i u nadi da će to potrajati, trude se da povećaju obim svoje proizvodnje. Ovo bi se zaista moglo nazvati sa "istorija se ponavlja" jer ako su ova predviđanja klaničara tačna, onda možemo u nekom periodu očekivati situaciju da opet dođe do prevelike ponude u odnosu na tražnju što će oboriti cenu goveda na tržištu i opet dovesti do poremećaja i nestabilnosti trzista žive stoke.

U Loznici je protekle sedmice na delu stočne pijace gde se prodaju goveda ku-

rizitet bila ponuda jedne steone junice, pa su se svi zainteresovani posetioci sjatili oko nje. To se skoro nije videlo na lozničkoj pijaci. Ponuda krava i teladi bila je jako slaba. U Klanicama mačvansko-kolubarskog okruga evidentiran je rast otkupne cene goveda.

Na pijaci žive stoke u Čačku su obim ponude goveda i dominantne cene uglavnom ostale nepromenjene. U klanicama je zbog smanjene ponude došlo do rasta otkupne cene teladi i iznosila je 200 din/kg za žensku i 270 din/kg za mušku telad. Smanjena ponuda kao i rast vrednosti eura dovela je takođe do povećanja otkupne cene junadi i protekle sedmice je dominirao iznos od 175 din/kg.

I na području Sremske Mitrovice je u odnosu na prošlu sedmicu došlo do rasta cene svih kategorija goveda a razlozi su kao i u drugim gradovima smanjen obim ponude i rast vrednosti eura u odnosu na dinar.

## ***Dobra ponuda i prodaja prasadi dok je ponuda i tražnja tovnih svinja prosečna***

Na stočnoj pijaci u Požarevcu su reporteri STIPS-a evidentirali dobru ponudu prasadi, a razlog su predstojeće porodične slave, dok je ponuda ostalih kategorija svinja bila prosečna. Prasad su se prodavala po višim cenama u odnosu na predhodnu nedelju, dok je cena tovljenika telesne mase od 80-130 kg i krmača za klanje bila nešto niža. U klanicama braničevskog regiona nije bilo značajnijih promena kako u pogledu obima otkupa tako i u pogledu cena svinja.

Na pijaci žive stoke u Čačku je protekle nedelje došlo do pada cena prasadi, tovljenika i krmača za klanje. Do pada cena tovljenika došlo je zbog povećane ponude jer su prasad u jednom periodu većinom ostavljana za tov. Cena tovljenika je 160 din/kg za grla telesne mase 80 do 130 kg, dok su se grla preko 130 kilograma najčešće prodavala o ceni

od 150 din/kg. Pad cene prasadi uslovia je trenutno slabija tražnja za ovom kategorijom svinja i dominantna cena je bila 200 din/kg za grla do 15 kilograma i 180 din/kg za grla oko 25 kilograma žive mere.

Cene svinja su na stočnoj pijaci u Pančevu uglavnom ostale nepromenjene. Bolja ponuda u odnosu na predhodnu sedmicu zabeležena je jedino kod prasadi, a u trgovini svih kategorija svinja dominiraju nakupci iz Pančeva i okolnih mesta. Što se tiče obima prodaje kupci su bili najzainteresovaniji za kupovinu prasadi dok je prodaja tovljenika i krmača za klanje bila slaba. U klanicama južno-banatskog okruga je evidentiran pad otkupne cene tovnih svinja.

Na ostalim pijacama žive stoke nije bilo značajnijih promena u pogledu obima ponude i tražnje kao ni cena svinja.

### ***Agroinfo vesti***

Početak sledeće godine očekuje se pad cena svinja za 10 do 20 odsto, pa bi i cene svežeg mesa u Srbiji mogle da budu niže, prognozira Grupacija mesne industrije u Privrednoj komori Srbije. Prema podacima Republičkog zavoda za statistiku, u drugoj polovini oktobra cena kilograma svežeg svinjskog mesa kretala se od 370 dinara u Vranju do 550 dinara u Novom Pazaru.

## ***Najveće interesovanje kupaca za jagnjadima***

Na lozničkoj pijaci žive stoke je najbolji promet ostvaren kod jagnjadi dok je ponuda ostalih kategorija ovaca bila prosečna.

Na pijaci žive stoke u Čačku je zbog povećane tražnje i slabije ponude došlo do rasta cene ovaca pa je dominantna prodajna cena iznosila 140 din/kg, a slična je situacija i kod ovnova za priplod čija je prodajna cena najčešće iznosila 170 dinara ta kilogram žive mere. Ponuda i tražnja jagnjadi je bila na prošlonedeljnom nivou kao i cene.

Na području Sremske Mitrovice je na pijacama evidentirana stagnacija ponude

jagnjadi i ovaca, a cene su u odnosu na predhodnu nedelju ostale nepromenjene.

U Požarevcu su potencijalni kupci najviše interesovanja pokazali za jagnjadima, dok je kupovina ostalih kategorija bila slaba. Međutim, ponuda jagnjadi i ostalih kategorija ovaca bila je prosečna, pa se cene nisu bitnije menjale u poređenju sa predhodnom nedeljom.

I na obrenovačkoj pijaci je potražnja jagnjadi, ali i šilježadi i dviski bila dobra, a ponuda uobičajena. Cene su ostale na prošlonedeljnom nivou, a prodaja takođe.

**Cene žive stoke - stočne pijace u Srbiji za period 10-16.11.2008. godine**

Jedinica mere din/kg	Težina/ uzrast	Rasa	Centralna Srbija										Vojvodina						Dominantna cena Srbija			
			Beograd	Obrenovac	Čačak	Kragujevac	Krajijevo	Loznica	Niš - Bežin	Piroć	Požarevac	Smederevo	Vranje	Zajčar	Kikinda	Novi Sad	Pančevo	Sombor		S.Mitrovica	Subotica	Zrenjanin
Dviske	sve		140	---	130	---	140	---	140	---	150	---	150	---	150	---	120	---	120	---	---	
Jagnjad	sve		190	180	200	---	180	200	200	200	200	180	200	200	200	180	180	180	180	---	180	
Jarići	sve		170	---	180	---	130	---	130	170	160	170	150	160	170	150	---	---	---	---	---	
Junad	do 300 kg	HF	---	---	130	---	---	---	---	---	---	---	---	---	---	---	---	155	---	---	---	
Junad	do 300 kg	SM	170	---	160	---	---	160	170	160	170	160	150	160	170	160	---	200	---	---	---	
Junad	>480 kg	sve	170	170	140	---	---	---	160	---	---	170	160	160	170	160	---	165	180	---	165	
Koze	sve		---	---	80	---	---	90	100	---	80	---	80	---	80	80	---	90	90	70	---	---
Krave za klanje	HF		---	---	---	---	---	---	---	---	---	---	---	---	---	---	---	100	---	---	---	
Krave za klanje	SM		100	100	90	---	100	90	90	110	---	100	90	110	---	100	100	120	---	---	---	
Krmače za klanje	>130 kg	sve	140	140	140	---	120	120	---	115	130	120	150	150	150	150	---	130	130	---	125	
Ovca	sve		110	140	110	---	110	100	80	120	120	100	100	100	100	100	95	100	90	95	90	
Ovnovi za priplod	sve		140	170	130	---	---	---	---	120	---	120	130	130	130	130	---	160	---	---	---	
Prasad do 15 kg	sve		220	200	20	---	200	210	210	210	250	200	200	200	200	210	200	210	---	---	200	
Prasad do 25 kg	sve		200	180	190	---	180	200	210	210	240	180	200	200	200	200	200	200	---	---	200	
Priplodne junice	sve		---	---	---	---	150	---	---	---	---	---	---	---	---	---	---	190	---	---	---	
Priplodne krave	HF		---	---	---	---	---	---	---	---	---	---	---	---	---	---	---	150	---	---	---	
Priplodne krave (din/grlu)	SM		---	---	---	---	---	---	---	---	---	---	---	---	---	---	---	160	---	---	---	
Šilježad	sve		140	---	140	---	170	140	---	160	140	---	170	170	170	---	---	140	---	---	---	
Telad	80-160 kg	HF	220	---	210	---	---	---	---	---	---	---	---	---	---	---	---	200	---	---	---	
Telad	80-160 kg	SM	270	270	250	---	270	240	230	220	---	250	240	240	240	240	300	250	300	---	---	
Tovljenici	80-130 kg	sve	165	150	160	---	165	140	---	160	170	170	160	160	170	160	165	150	165	---	170	
Tovljenici	>130 kg	sve	160	---	140	---	140	130	---	140	150	140	150	140	150	140	150	140	150	---	150	

**Klanične cene žive stoke u Srbiji po okruzima za period 10-16.11.2008. godine**

Jedinica mere din/kg	Težina/ uzrast	Rasa	Grad Beograd	Branicevski	Jablanicki, Pcinjski	Južno - bački	Južno - banatski	Mačvanski, Kolubarski	Nišavski, Toplički	Podunavski	Rasinski	Raški	Severno - bački	Severno-banatski	Srednj-banatski	Sremski	Zaječarski, Borski	Zapadno - bački	Zlatiborski, Moravicki	Šumadicki, Pomoravski	Dominantna cena Srbija
Bikovi	>500 kg	HF	172.8	145	--	--	170	--	--	--	--	--	160	160	--	--	140	--	--	120	160
Bikovi	>500 kg	SM	183.6	165	165	--	180	170	140	170	150	--	165	180	160	--	165	--	160	150	165
Jagnjad			--	170	160	160	170	180	180	180	160	--	180	180	200	180	190	--	170	150	180
Jarad			--	--	--	--	--	--	--	--	--	--	--	--	--	--	--	--	--	--	--
Junad	350-480		--	--	150	160	--	150	160	--	150	--	165	180	170	175	--	--	--	--	150
Junice			--	130	140	150	153	155	--	160	140	--	140	180	140	--	140	--	--	120	140
Koze			--	--	--	--	--	--	--	--	--	--	--	70	--	--	--	--	--	--	--
Krave za klanje			118.8	90	100	--	90	100	80	110	100	--	--	120	90	100	110	--	90	105	90
Ovce			--	90	90	90	80	100	80	120	110	--	--	95	90	--	100	--	--	100	90
Prasad	< 25 kg		--	175	170	160	180	180	170	200	180	--	200	200	200	200	180	--	170	160	200
Telad	80-160 kg	SM	--	230	250	--	--	260	220	260	250	--	--	300	230	260	250	--	260	250	250
Tovljenici I klasa	90-120 kg		--	175	160	180	170	150	130	170	150	--	170	165	160	160	160	--	160	150	160
Tovljenici II klasa	90-120 kg		162.4	150	150	145	165	130	120	150	120	--	160	160	150	--	150	--	--	140	150
Tovljenici	>120 kg		--	125	120	110	150	110	110	120	100	--	135	150	140	--	130	--	--	140	110
Šiježad			--	120	130	--	--	--	130	--	120	--	--	140	--	--	130	--	--	130	130

COMMISSION EUROPEENNE

Direction générale de l'Agriculture

D2. Viandes bovine, porcine, ovine et aviculture

CENE STOKE ZA KLANJE U EU

CENE NA TRŽIŠTU ZEMLJE ČLANICE

PRIX DE MARCHÉ - ETATS MEMBRES  
MARKET PRICES - MEMBER STATES

Datum

od : 03.11.08

do : 09.11.08

(EURO/100kg P.C/DW)	BE	BG	CZ	DK	DE	EE	GR	ES	FR	IE	IT	CY	LV	LT	LU	HU	MT	NL	AT	PL	PT	RO	SI	SK	FI	SE	UK	EU	Promena poslednji							
Junad U2	335.8	305.4	360.3	337.8	262.4	443.2	359.0	323.2	359.0	323.2	347.7	330.8	282.4	347.7	320.0	308.3	371.3	278.3	325.9	344.1	-6.20															
Junad U3	312.4	307.7	365.4	336.2	285.1	437.0	345.0	325.0	345.0	325.0	330.9	333.4	289.2	339.2	322.7	327.7	376.5	274.5	327.6	335.4	-4.62															
Junad R2	298.4	296.4	340.1	332.2	283.6	419.7	328.0	313.4	328.0	313.4	288.3	322.8	251.3	335.8	234.0	316.9	308.0	340.8	273.7	319.9	321.9	-5.00														
Junad R3	269.2	288.6	342.4	329.3	257.9	417.2	321.0	316.5	321.0	316.5	291.0	302.0	326.4	330.1	244.8	319.7	267.3	339.3	279.8	322.7	318.8	-8.07														
Junad O2	256.0	233.7	272.8	317.5	287.5	411.1	289.0	299.1	289.0	299.1	282.0	192.0	204.8	283.2	251.3	291.0	283.9	300.1	251.0	317.0	282.1	289.2	292.7	282.6	292.7	267.0	300.7	282.1	2.89							
Junad O3	239.6	274.7	306.3	289.4	225.2	378.8	284.0	300.5	284.0	300.5	282.0	244.3	203.0	281.2	291.0	275.4	307.9	289.4	296.2	272.8	304.3	287.2	-7.61													
Junad	305.6	233.7	289.3	318.1	318.9	228.1	409.5	328.5	316.8	282.0	282.0	196.5	205.7	336.5	250.7	291.0	298.0	326.9	253.5	331.6	227.5	314.4	289.5	298.2	272.6	313.3	317.7	-8.94								
Bikovi R3	284.1	228.5	290.0				224.0	264.4	224.0	264.4	209.5	209.5	253.2	253.2	205.9	311.1	272.0	258.8	260.1	260.1	-1.32															
Bikovi	284.1	228.5	290.0				224.0	264.4	224.0	264.4	209.5	209.5	253.2	253.2	205.9	311.1	272.0	258.8	260.1	260.1	-1.32															
Goveda U2							351.0	313.7	351.0	313.7	375.8								336.7	337.8	4.17															
Goveda U3							351.0	314.2	351.0	314.2	351.9								336.7	336.7	0.36															
Goveda U4							330.0	313.5	330.0	313.5	308.0								339.0	334.1	-0.54															
Goveda R3							309.0	308.0	309.0	308.0	332.7								285.0	330.8	-1.20															
Goveda R4							292.0	307.5	292.0	307.5	304.0								252.7	324.5	-0.32															
Goveda O3							249.0	296.5	249.0	296.5	306.1								268.5	317.5	-2.70															
Goveda O4							244.0	296.7	244.0	296.7	221.8								255.6	323.3	-2.45															
Goveda							283.2	303.5	283.2	303.5	341.7								267.7	329.8	-1.36															
Krave R2	283.8						309.0		309.0		194.9								247.8	285.5	1.46															
Krave R3	276.3	239.6	275.2	258.4			312.0	275.4	312.0	275.4	203.0								257.3	281.5	3.86															
Krave R4							297.0	274.4	297.0	274.4	191.9								256.4	256.3	-3.74															
Krave O2	246.7	174.9	216.6	223.9	230.4	167.6	240.0	255.7	240.0	255.7	191.0								223.4	221.4	-5.08															
Krave O3	239.6	171.8	212.3	240.8	235.6	161.0	245.0	264.5	245.0	264.5	194.4								236.8	233.8	-3.79															
Krave O4	233.5	205.5	243.9	242.2	169.8		237.0	266.4	237.0	266.4	196.0								235.7	236.0	-1.90															
Krave P2	207.7	176.1	181.2	182.7	190.4	154.9	192.0	221.5	192.0	221.5	174.5								188.3	187.0	-6.84															
Krave P3	192.3	163.6	183.7	212.1	204.1	153.9	216.0	254.4	216.0	254.4	141.8								207.4	212.6	-2.83															
Krave	242.1	173.7	212.8	215.4	231.6	158.0	247.3	258.6	247.3	258.6	183.1								227.6	229.8	-2.93															
Junice U2	349.0	300.9	318.7				393.0	321.5	393.0	321.5	262.0								271.1	338.2	-15.80															
Junice U3	329.5	333.1	313.8				388.0	320.6	388.0	320.6	234.8								341.7	357.5	-6.11															
Junice R2	284.5	242.7	291.8	308.8			325.0	314.5	325.0	314.5	220.2								325.2	302.8	-10.08															
Junice R3	269.0	243.8	320.9	302.1			326.0	316.1	326.0	316.1	203.1								329.3	309.5	-14.75															
Junice R4		238.5	314.5	295.7			305.0	316.1	305.0	316.1	229.1								331.6	318.0	2.33															
Junice O2		226.2	240.6	236.9	214.3	384.3	249.0	299.0	249.0	299.0	200.5								298.9	254.8	-10.00															
Junice O3		218.3	267.2	240.4	209.9	378.3	264.0	302.1	264.0	302.1	205.1								312.2	264.2	-6.08															
Junice O4		198.7	261.0	244.8	210.2		257.0	301.9	257.0	301.9	192.6								291.2	251.2	-1.81															
Junice	312.0	232.1	286.5	277.5	212.1	381.7	342.0	310.9	342.0	310.9	262.0								324.9	310.8	-8.67															
Polufke	263.6	210.4	249.2	271.9	276.4	196.4	282.5	296.7	282.5	296.7	226.4								308.2	285.0	-5.92															
Promena poslednje nedelje	-3.5	-5.8	-1.9	-4.5	-9.4	5.8	-1.9	-294.1	-4.6	-0.5	-345.5	0.9	-6.7	-3.4	-7.1	-9.0	-5.3	2.2	-0.1	-2.7	2.8	3.2	2.1	1.1	-1.7	-5.92										

Izvor : EU Komisija

**Cene žive stoke – stočne pijace u Crnoj Gori  
za period 6-12.11.2008.godine**

Naziv životinje	Težina/uzrast	Rasa	Jedinica mere	Dominantne cene (u €)						Prosek CG
				Bar	Berane	Bjelo Polje	Nikšić	Pljevlja	Podgorica	
Telad	80-160 kg	SIM	kg.	~	2.8	3.2	~	3.1	~	3.03
Telad	80-160 kg	ostala	kg.	2.9	2.5	3.1	3.1	3	3.1	2.95
Junad	do 300 kg	ostala	kg.	~	~	1.6	2.3	~	2	1.97
Junad	više od 300 kg	SM	kg.	~	~	1.6	~	~	~	1.6
Junad	više od 300 kg	ostale		1.8	1.5	1.5	2	1.7	~	1.7
Krave za klanje		SIM	kg.	~	1	~	~	1.2	~	1.1
Krave za klanje		ostale	kg.	1	0.8	0.8	1	1	1	0.93
Prasad		sve rase	kg.	~	~	3.1	3.5	~	3.2	3.27
Jagnjad		sve rase	kg.	2.5	2.3	2.3	2.3	2.3	~	2.34
Šilježad		sve rase	kg.	~	~	~	~	2.1	2.4	2.25
Ovce za klanje		sve rase	kg.	~	~	~	1.65	1.5	1.7	1.62
Ovovi		sve rase	kg.	~	~	~	2	~	~	2
Jarad		sve rase	kg.	~	2.2	2.4	2.75	~	2.6	2.49
Priplodne ovce		sve rase	grlo	80	110	95	110	90	100	97.5
Priplodne koze		sve rase	grlo	70	80	~	90	~	70	77.5
Priplodne junice		HF	grlo	~	~	~	1200	1200	~	1200
Priplodne krave		HF	grlo	~	~	~	1300	1200	850	1117
Priplodne krave		Smeđa	grlo	~	~	~	~	1100	~	1100
Priplodne krave		melez	grlo	700	800	750	650	~	660	712

1 Euro = 86,44 Dinara

Izvor: AMIS





## Žitarice i stočna hrana

Kukuruz pakovan u džaku imao je na pijacama protekle sedmice cenu od 7,5 din/kg u Somboru do 19 din/kg u Zaječaru. Ponuda kukuruza u rinfuznom obliku je na pijacama i u slosima bila slaba, a cena je varirala od 6 do 20 din/kg u zavisnosti od mesta prodaje i kvaliteta. Cena kukuruza u klipovima se kretala od 5 do 7 din/kg, a ponuda je bila slaba.

Ponuda pšenice, pakovane u džaku bila je dobra, a prodavala se po ceni od 12 din/kg u Nišu do 20 dinara na pijacama u Pirotu i Čačku. Ponuda ove žitarice u rinfuznom obliku je bila slaba kao i predhodnih nekoliko nedelja, a prodajna cena je varirala od 13,5 do 20 din/kg. I u silosima je ponuda takođe bila slaba, a mogla se pazariti po najnižoj ceni od 13

dinara za kilogram u Smederevu i najvišoj od 17 dinara u Kikindi.

Stočni ječam pakovan u džaku na pijaci je imao prosečnu ponudu, a prodavao se po ceni od 14,5 din/kg u Somboru do 25 din/kg u Vranju. Ponuda ovog stočnog hraniva u rinfuznom obliku je na pijacama takođe bila jako slaba, a cena je varirala od 14 din/kg u Somboru do 20 din/kg u Zaječaru.

Lucerkino seno u balama se na gazdinstvima se prodavalo po ceni od 7 din/kg u Sremskoj Mitrovici do 15 din/kg u Vranju i Kikindi. Na pijacama se cena ovog stočnog hraniva kretala od minimalnih 10 din/kg u Somboru i Sremskoj Mitrovici do maksimalnih 16 din/kg u Čačku.

## Agroinfo vesti

Berači u ataru opštine Backa Palanka skidaju poslednje klipove kukuruza sa nešto više od 20.000 hektara i zadovoljni su ovogodišnjim rodnom od 7,3 tone po hektaru. Prosečan prinos kukuruza prošle godine je iznosio 4,85 tona, pa je ukupna ovogodišnja proizvodnja od oko 140.000 tona za više od trećinu veća. Ratari su zadovoljni i prinosom šećerne repe od 50,35 tona po hektaru. Rod soje na oko 12.000 zasejanih hektara i ove godine je podbacio.

U ovoj opštini pšenicom je do sada zasejano blizu 9.000 hektara, što je za trećinu više nego na kraju prošle godine. Slične površine pod pšenicom bile su i 2003. od kada se konstantno smanjuju. Čini se da su, posebno individualna gazdinstva, zbog loših prošlogodišnjih iskustava sa kasnim kulturama, ali i zbog cene pšenice, procenila da im je sada isplativija setva hlebnog žita. Duplirane su i površine pod ječmom i uljanom repicom.

Preko Produktne berze u Novom Sadu, sem registrovanih individualnih poljoprivrednih gazdinstava i poljoprivrednih zadruga koje poseduju obradivu zemlju, u kupovini regresiranog mineralnog đubriva mogu da učestvuju i poljoprivredne zadruge koje se bave kooperantskim poslovima, izjavio je direktor te berze Žarko Galetin. On je objasnio da su nedavno izmenjeni uslovi za kupovinu i da je zadrugama, koje ne poseduju zemljište već posluju sa kooperantima, omogućeno da učestvuju u toj kupovini kako bi na taj način pomogle individualnom sektoru, odnosno svojim kooperantima. Galetin je dodao da bi do kraja sledeće nedelje trebalo da bude završena prodaja đubriva preko berze.

**Cene žitarica i stočne hrane u Srbiji za period 10-16.11.2008. godine**

Proizvod	Jed.Mere	Mesto prodaje	Centralna Srbija											Vojvodina							
			Beograd	Obrenovac	Čačak	Kragujevac	Kraljevo	Loznica	Niš	Pirot	Požarevac	Smederevo	Vranje	Zaječar	Kikinda	Novi Sad	Pančevo	Sombor	S.Mitrovica	Subotica	Zrenjanin
Kukuruz/okrunjen p.s.	Džak 50 kg	Pijaca	12	13	---	13	10	12	12	---	12	---	15	19	10	12	11	7.5	9	---	12
Kukuruz/okrunjen p.s.	Rinfuz	Pijaca	---	---	---	---	---	---	---	---	---	12	---	20	---	---	---	7.5	9	6.5	6
Kukuruz/okrunjen p.s.	Džak 50 kg	Silos/mlin	---	---	---	---	---	---	14	---	---	---	---	---	---	---	---	---	---	---	---
Kukuruz/okrunjen p.s.	Rinfuz	Silos/mlin	---	---	---	---	---	---	---	---	---	---	---	---	8	8	---	---	7	---	---
Kukuruz/okrunjen v.s.	Džak 50 kg	Pijaca	---	---	---	10	---	11	---	---	---	---	---	16	---	---	---	7.5	---	---	---
Kukuruz/okrunjen v.s.	Rinfuz	Pijaca	---	---	---	9	---	---	---	---	---	---	---	---	---	---	---	7.8	---	---	---
Kukuruz/okrunjen v.s.	Džak 50 kg	Silos/mlin	---	---	---	---	---	---	---	---	---	---	15	---	---	---	---	---	---	---	---
Kukuruz/okrunjen v.s.	Rinfuz	Silos/mlin	---	---	---	---	---	---	---	---	---	10	---	---	8	---	7	---	8	---	---
Kukuruz u klipu	Rinfuz	Pijaca	---	---	---	---	---	---	---	---	---	---	---	---	---	---	---	5	7	---	---
Lucerkino seno u balama	Bala/12 do 25kg	Gazdinstvo	---	14	12	---	8	---	14	13	11	15	10	10	15	13	11	---	7	---	12
Lucerkino seno u balama	Bala/12 do 25kg	Pijaca	13	16	---	---	10	12	---	11	14	---	---	---	---	---	14	10	10	---	13
Lucerkino brašno min.15%prot.	Džak 25 kg.	Maloprodaja	---	30	30	---	33	---	30	30	---	---	---	---	---	---	35	11	33	---	---
Pšenica	Džak 50 kg	Pijaca	15	20	17	18	18	12	20	---	---	---	15	19	---	---	18	---	---	---	18
Pšenica	Rinfuz	Pijaca	---	---	15	---	---	---	---	15	---	---	---	20	---	---	---	14.7	---	13.5	---
Pšenica	Rinfuz	Silos/mlin	14.6	---	---	---	---	---	---	---	---	13	---	14.8	---	17	14	14	---	---	---
Sojina sačma 44% prot.	Džak 50 kg	Maloprodaja	52	44	42	41	45	45	49	43	44	---	---	48	35	44	50	32	44	---	48
Stočni ječam	Rinfuz	Pijaca	---	---	---	---	---	---	---	---	---	---	---	20	---	---	---	14	---	---	---
Stočni ječam	Džak 50 kg	Pijaca	15	20	---	18	18	---	---	---	16	25	---	---	---	---	15	14.5	---	---	18
Stočni ječam	Rinfuz	Silos/mlin	---	---	---	---	---	---	---	---	---	---	---	---	---	---	---	---	---	---	---
Stočno brašno	Džak 33 kg	Silos/mlin	14	9	---	---	10	12	12	6	11	16	---	---	13	14	6	---	7	---	---
Suncokretova sačma 33% prot.	Džak 33 kg	Maloprodaja	---	13	12	14	37	35	36	32	16	---	---	30	16	25	40	8	10	---	31



**Promet robe na produktnoj berzi u Novom Sadu  
od 10 do 14. novembra 2008. godine**

Iz protekle nedelje izdvajamo:

- rast prometa
- blagi pad cene kukuruza
- oživljavanje kupoprodaje pšenice.

**Zaključno sa 13.11.2008. preko Produktne berze, zaključena je prodaja 46.969 tona regresiranog mineralnog đubriva NPK 15:15:15 i NPK 8:16:24. Prodaja se nastavlja do zaključenja ugovorenih 50.000 tona.**

Podatak koji može da raduje je više nego utrostručen promet u odnosu na prethodnu nedelju, ali još uvek daleko niži u odnosu na oktobarske nedeljne promete.

Svakako, najvažnija vest je oživljavanje tržišta pšenice. Već odavno se nije dogodilo da promet pšenicom bude nadpolovičan u odnosu na ukupan promet. Tržište je bilo najaktivnije početkom nedelje, kada je i zaključena većina ugovora. Cena se kretala od 13.00-13.40 din/kg bez PDV-a, bez jasno izraženog trenda. Ponderisana cena iznosi 13.13 din/kg bez PDV-a, što je minimalan pad (0.45%) u odnosu na zadnju oktobarsku nedelju.


I promet kukuruzom beleži rast ove nedelje. Zaključena je kupoprodaja 450 tona, po ceni koja se kretala u rasponu od 7.40-7.50 din/kg bez PDV-a. Ponderisana cena iznosi 7.45 din/kg bez PDV-a, što je pad od 1.84% u odnosu na prethodnu nedelju.

Od ostalih roba trgovano je sojinom (31.50 din/kg bez PDV-a) i suncokretovom sačmom (6.00 din/kg bez PDV-a)

Na strani ponude izdvajamo semensku pšenicu i repin rezanac.

U okviru istrgovanih 1.425 tona robe, čija je ukupna vrednost iznosila 18.238.750,00 dinara, registrovane su sledeće kupoprodaje:

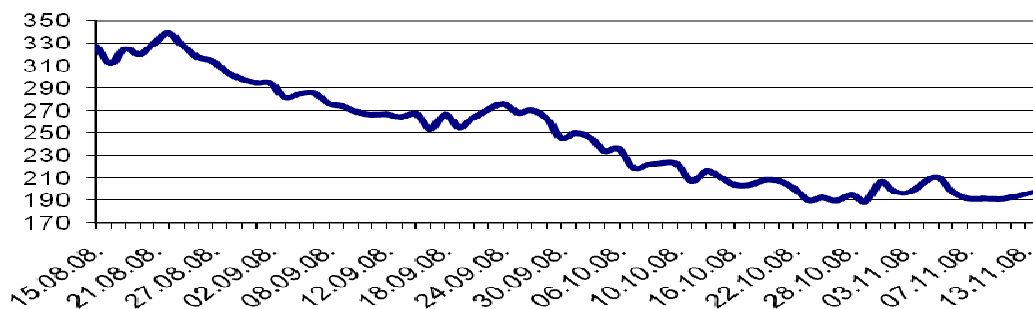
roba	ponuđena količina (tona)	cena ponude din/kg sa PDV-om	zaključena količina (tona)	zaključena cena din/kg sa PDV-om
kukuruz, veštački sušen, rod 2008., rinfuz,	2.200	7.99-8.32	450	7.99-8.10
sojina sačma, min. 44% proteina, rinfuz,	500	37.17	50	37.17
suncokretova sačma, min. 33% proteina, rinfuz	250	7.08-7.43	50	7.08
pšenica, merkantilna, JUS kvalitet, rod 2008., rinfuz	1.075	14.04-14.47	875	14.04-14.47
semenska pšenica	100	20.52	-	-
repin rezanac, rinfuz	300	10.86	-	-



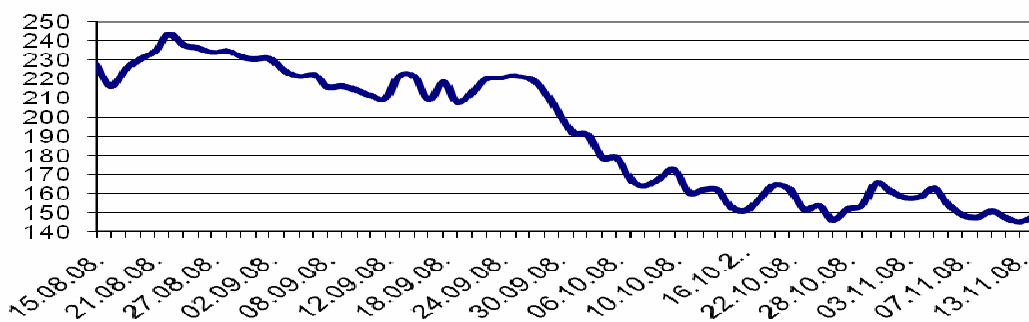
Cene poljoprivrednih proizvoda u protekloj nedelji na vodećim robnim berzama su bile (u proseku):

PREGLED DNEVNIH PROMENA CENA NA CBOT FJUČERS DEC 08					
	ponedeljak 12 <sup>00</sup>	utorak 12 <sup>00</sup>	sreda 12 <sup>00</sup>	četvrtak 12 <sup>00</sup>	petak 12 <sup>00</sup>
<b>Pšenica</b>	191.43 \$/t	191.07 \$/t	192.24 \$/t	195.84 \$/t	197.75 \$/t
<b>Kukuruz</b>	147.78 \$/t	150.93 \$/t	147.31 \$/t	145.42 \$/t	148.41 \$/t

Kretanje decembarskog fjučersa za pšenicu na čikaškoj berzi od 15.08.-14.11.2008.



Kretanje decembarskog fjučersa za kukuruz na čikaškoj berzi od 15.08.-14.11.2008.



Cena pšenice na severnoameričkom tržištu je imala ove nedelje trend konstantnog rasta, koji u odnosu na kraj prethodne iznosi 3.02%. Cena kukuruza je u toku nedelje oscilirala u okvirima 3.78%, a u poređenju sa vredošću s kraja prethodne, zadržala se na istom nivou.

PREGLED DNEVNIH PROMENA CENA NA CBOT FJUČERS					
	ponedeljak 12 <sup>00</sup>	utorak 12 <sup>00</sup>	sreda 12 <sup>00</sup>	četvrtak 12 <sup>00</sup>	petak 12 <sup>00</sup>
<b>Soja, zrno nov 08</b>	334.65 \$/t	345.08 \$/t	333.33 \$/t	324.96 \$/t	325.62 \$/t
<b>Sojina sačma dec 08</b>	271.70 \$/t	275.30 \$/t	269.50 \$/t	266.40 \$/t	264.00 \$/t

Cena soje beleži dalji pad koji ove nedelje iznosi 1.38%, dok se cena sačme zadržala na nivou s kraja prethodne nedelje.

BUDIMPEŠTA	PŠENICA	KUKURUZ
	<b>119,53 EUR/t (futures dec 08)</b>	<b>82,23 EUR/t (futures dec 08)</b>

Cene pšenice i kukuruza na budimpeštanskoj berzi beleže minimalan pad u odnosu na kraj prethodne nedelje (pšenica 0.95%, kukuruz 0.57%).

EURONEXT PARIZ 14.11.2008.	PŠENICA	KUKURUZ
	<b>140,50 EUR/t (futures jan 09)</b>	<b>133,75 EUR/t (futures jan 09)</b>

Cena kukuruza beleži pad od 4.86%, dok je od ove nedelje aktuelan januarski fjučers za pšenicu.