



25.11.2008.

Vol.5 , Broj 47.

Ministarstvo poljoprivrede ,
šumarstva i vodoprivrede
Republike Srbije

Izveštaj pripremio : Institut
za primenu nauke u poljo-
privredi











Email:
office@stips.minpolj.sr.gov.yu

telefon:
011-
3616283

47

www.stips.minpolj.sr.gov.yu

ŽIVA STOKA, ŽITARICE I STOČNA HRANA

Dešavanja na tržištu goveda protekle sedmice		1
U Pirotu i S.Mitrovici prasad 230 din/kg		2
Pregled cena žive stoke na stočnim pijacama		3
Cene žive stoke u klanicama		4
Prikaz cena stoke u EU		5
Cene žive stoke na pijacama u Crnoj Gori		6
Žitarice i stočna hraniva, Agroinfo vesti		7
Nedeljni prikaz cena žitarica i stočne hrane		8
Promet robe na produktnoj berzi u Novom Sadu		9
Svetsko tržište pšenice, kukuruza i stočne hrane		10

Na pojedinim pijacama su odgajivači telad SM rase prodavali po ceni od 280 do 300 din/kg

Na stočnoj pijaci u Zrenjaninu slaba ponuda svih kategorija goveda zbog lošeg vremena. U odnosu na predhodnu sedmicu porasla je za nijansu cena junadi zbog usklađivanja sa kursom evra.

Rast evra u odnosu na dinar uticao je na porast prodajne cene teladi i junadi i na pijaci žive stoke u Obrenovcu. Neki odgajivači goveda su muška grla SM rase cenili i 320 din/kg ali je ipak dominirao iznos od 280 dinara ili 3 evra za kilogram žive mere.

Jak sneg koji je padao u noći između petka i subote u okolini Vranja uzrok je slabijoj ponudi svih kategorija goveda na stocnoj pijaci. Cene su ostale nepromenjene, ali prodaja ne ide kako to prodavci očekuju. Primetno je slabija kupovna moć građana.

Na stočnoj pijaci u Čačku je protekle nedelje došlo do rasta cene junadi, a razlog je skok vrednosti eura u odnosu na dinar. Smanjena ponuda kao i rast vrednosti eura dovela je do povećanja otkupne cene junadi u klanicama u okolini Čačka i dominantna cena iznosila je 180 din/kg.

U klanicama južno-banatskog okruga je evidentirana dobra ponuda junadi SM rase a otkup grla je bio na prošlonedeljnom nivou kao i otkupna cena svih kategorija goveda.

Na ostalim pijacama i klanicama je ponuda i prodaja goveda bila uobičajena a cene nepromenjene.

Na pijaci žive stoke u Pirotu prasad se prodavala i do 240 din/kg

Neuobičajena situacija, da cena prasadi bude veća od cene jagnjadi je upravo proteklih dana prisutna na pirotskoj pijaci. Iako nije sezona za neki veći promet prasadi, njihova cena i dalje nastavlja da raste pa nije redak slučaj da prodavci prasadi traže i 240 dinara za kilogram žive mere.

Na pijaci žive stoke u Pančevu evidentirana dobra ponuda kao i prodaja prasadi dok je promet ostalih kategorija svinja bio slab. Cene su zadržale prošlonedeljni nivo. Što se tiče klanica južno-banatskog okruga cene su nakođe nepromenjene, uz dobru ponudu tovnih svinja I i II klase uglavnom sa velikih privatnih farmi.

Povećana potražnja ali i slaba ponuda obe kategorije prasadi na pijaci žive stoke u Sremskoj Mitrovici doprineli su povećanju dominantne cene ove kategorije svinja na tržištu, a obim prodaje je bio na prošlonedeljnom nivou.

U Vranju je na stočnoj pijaci reporter STIPS-a zabeležio jedino dobru ponudu tovljenika, kako I tako i II kategorije, ali ni približno nivou ponude u istom periodu prošle godine. Cene su nepromenjene, ali prodaja ne ide kako to odgajivači i trgovci očekuju. **Primetno je slabija kupovna moć zainteresovanih posetilaca, ali se ipak očekuje da špic prodaje bude kada je i tradicionalni svinjokolj, odnosno sledeće sedmice.**

Na stočnoj pijaci u Čačku je protekle nedelje došlo do rasta cene prasadi i utovljenih svinja, a razlog je rast vrednosti eura u odnosu na dinar. Dominantna cena tovljenika je 160 din/kg za grla telesne mase od 80 do 130 kg, dok su se grla preko 130 kilograma žive mere najčešće prodavala po ceni od 150 din/kg. Cena prasadi se u zavisnosti od telesne mase i kvaliteta grla kretala od 200 do 210 din/kg, a promet je bio na zadovoljavajućem nivou.

Agroinfo vesti

Ministri poljoprivrede Evropske unije dogovorili su se tokom protekle sedmice o najvećim promenama u zajedničkoj poljoprivrednoj politici za poslednjih pet godina, među kojima je i smanjenje dotacija za velike farme. Promene u poljoprivrednoj politici Unije bi, kako je dogovoreno, trebalo da se realizuju postepeno od 2009. do 2013. godine, a odnose se, između ostalog, i na postepeno povećanje kvota za proizvodnju mleka do 2015. godine, kada bi one trebalo da budu u potpunosti ukinute. Promene se odnose i na takozvani interventni otkup poljoprivrednih proizvoda. Prema kompromisnom pedlogu, postignutom posle maratonskih pregovora koji su počeli u sredu i trajali tokom cele noći, poljoprivrednicima koji dobijaju više od 5.000 evra na ime direktnih dotacija, ova plaćanja će biti smanjena za pet procenata, a taj novac preusmeren u budžet država članica EU za razvoj sela.

Uobičajena ponuda i tražnja ovaca i koza

Na stočnim pijacama i vašarima u okolini Sremske Mitrovice zabeležena je uobičajena ponuda jaganjaca, šilježadi i ostalih kategorija ovaca, a cene uglavnom stagniraju.

U klanicama užičko-moravičkog okruga je o odnosu na prethodnu sedmicu došlo do rasta otkupne cene jagnjadi pa su mogla otkupiti po ceni od 200 din/kg.

Na delu stočne pijace u Obrenovcu gde se odvija prodaja ovaca nije bilo bitnijih promena kako u pogledu ponude i

tražnje tako u pogledu cena. Reporter STIPS-a je naveo podatak da jaradi i koza nije bilo u ponudi, za razliku od prethodne nedelje.

Ponuda ovaca na pijaci u Kikindi se povećava u odnosu na prethodnu dekadu, a uzrok treba tražiti u nedostatku obrtnih sredstava na gazdinstvima, i nešto boljom potražnjom kako za jagnjadima tako i za šilježadima i ovcama za klanje.

Klanične cene žive stoke u Srbiji po okruzima za period 17-23.11.2008. godine

Jedinica mere din/kg	Težina/ uzrast	Rasa	Grad Beograd	Braničevski	Jablanički, Pcinjski	Južno - bački	Južno - banatski	Mačvanski, Kolubarski	Nišavski, Toplički	Podunavski	Rasinski	Raški	Severno - bački	Severno-banatski	Srednj-banatski	Sremski	Zaječarski, Borski	Zapadno - bački	Zlatiborski, Moravicki	Šumadijski, Pomoravski	Dominantna cena Srbija
Bikovi	>500 kg	HF	--	145	--	--	170	--	--	--	--	--	165	160	160	--	140	--	--	120	160
Bikovi	>500 kg	SM	--	165	165	--	180	170	140	170	150	--	170	180	160	--	165	--	160	150	165
Jagnjad			--	170	160	160	170	--	190	180	160	--	180	180	190	200	190	--	170	150	170
Jarad			--	--	--	--	--	--	--	--	--	--	--	--	--	--	--	--	--	--	--
Junad	350-480		183.6	--	150	170	--	150	160	--	150	--	170	180	180	180	--	--	--	--	150
Junice			--	130	140	150	153	155	--	160	140	--	140	180	140	--	140	--	--	120	140
Koze			--	--	--	--	--	--	--	--	--	--	--	70	--	--	--	--	--	--	--
Krave za klanje			118.8	90	100	--	90	100	80	110	100	--	--	120	90	100	110	--	90	105	90
Ovce			--	90	90	90	80	100	90	120	110	--	--	95	90	--	100	--	--	100	90
Prasad	< 25 kg		--	175	170	180	180	180	180	200	180	200	200	230	--	200	180	--	170	160	180
Telad	80-160 kg	SM	--	230	250	--	--	260	200	260	250	--	--	300	230	270	250	--	260	250	250
Tovljenici I klasa	90-120 kg		162	175	160	170	170	150	140	170	150	--	170	160	160	160	160	--	160	150	160
Tovljenici II klasa	90-120 kg		--	150	150	145	165	130	130	150	120	--	160	155	150	--	150	--	--	140	150
Tovljenici	>120 kg		--	125	120	110	150	110	130	120	100	--	135	150	150	--	130	--	--	140	150
Šiježad			--	120	130	--	--	180	--	--	120	--	--	140	--	--	130	--	--	130	130

COMMISSION EUROPEENNE

Direction générale de l'Agriculture

D2. Viandes bovine, porcine, ovine et aviculture

CENE STOKE ZA KLANJE U EU

CENE NA TRŽIŠTU ZEMLJE ČLANICE

PRIX DE MARCHÉ - ETATS MEMBRES
MARKET PRICES - MEMBER STATES

Datum

od: 10.11.08

do: 16.11.08

(EURO/100kg P.C/D/W)	BE	BG	CZ	DK	DE	EE	GR	ES	FR	IE	IT	CY	LV	LT	LU	HU	MT	NL	AT	PL	PT	RO	SI	SK	FI	SE	UK	EU	Promena poslednji		
Junad U2	337.3	295.4	365.6	338.2	376.2	443.2	332.0	357.0	314.0	372.0			249.3	351.6	345.2	330.0	248.6	346.4	346.4	346.4	346.4	346.4	317.7	293.6	382.6	284.7	321.8	355.7	-2.22		
Junad U3	316.9	297.3	353.1	336.1	437.0	349.4	343.0	343.0	316.2	394.9			344.6	344.6	341.1	331.3	255.5	341.7	251.7	251.7	341.7	251.7	317.0	281.8	281.4	324.6	352.3	6.85			
Junad R2	297.9	287.5	340.7	333.1	280.0	419.7	333.5	324.0	307.4	360.4			197.9	222.8	300.9	322.0	239.2	337.2	241.3	241.3	337.2	241.3	311.5	289.3	351.2	279.1	313.6	334.4	5.02		
Junad R3	268.3	282.0	345.0	330.1	417.2	326.8	317.0	307.7	334.6				216.2	225.8	298.7	300.0	324.4	249.2	331.2	331.2	331.2	331.2	366.5	277.2	347.9	277.1	316.8	321.4	-3.94		
Junad O2	255.2	233.7	263.4	319.0	289.3	225.5	411.1	247.0	284.0	295.1	295.1	282.0	182.1	213.5	279.8	236.5	298.7	273.4	305.4	337.8	347.7	347.7	225.5	292.3	278.9	292.1	258.0	293.0	275.2	-2.77	
Junad O3	238.8	260.9	307.3	291.4	208.5	378.8	309.4	279.0	294.4	276.5	282.0	188.4	223.7	277.7	298.7	274.7	308.3	239.6	370.0	334.3	370.0	234.3	292.3	297.8	267.6	299.3	288.5	324.9	1.84		
Junad	306.0	233.7	280.2	319.0	319.8	226.6	409.5	323.7	325.3	308.0	365.3	282.0	186.8	218.0	336.3	235.3	298.7	297.5	325.8	240.9	332.9	232.8	304.4	284.2	299.0	269.1	307.9	324.9	0.94		
Bikovi R3		261.2	216.4	287.3	167.9				218.0	257.4			219.0		269.3	247.6		269.3	247.6	269.3	247.6	269.3	247.6	269.3	247.6	249.5	253.2	263.2	-6.88		
Bikovi		261.2	216.4	287.3	167.9				218.0	257.4			219.0		269.3	247.6		269.3	247.6	269.3	247.6	269.3	247.6	269.3	247.6	249.5	253.2	263.2	-6.88		
Goveda U2									336.0	306.8					368.4													329.8	329.8	-9.03	
Goveda U3									336.0	308.3					337.2													328.4	328.4	-8.27	
Goveda U4									316.0	307.5					327.0													334.0	329.0	-5.16	
Goveda R3									307.0	302.3					338.7													283.5	311.9	-4.46	
Goveda R4									290.0	302.0					341.0													270.4	328.5	-5.81	
Goveda O3									239.0	291.3					285.8							219.4						263.0	311.7	-6.29	
Goveda O4									234.0	290.8												244.2						251.2	318.2	-5.53	
Goveda									275.2	297.9					295.2							217.7						263.1	324.0	-5.75	
Krava R2	281.8								305.0	252.6					203.7							175.8						249.7	275.4	-4.30	
Krava R3	272.8	231.2	276.1	246.5	178.9				195.8	309.0	266.5	256.1	162.6		296.7	189.5	202.0	224.2	231.7	231.7	224.2	231.7	233.7	219.5	202.0	224.2	231.7	268.4	288.4	-4.21	
Krava R4									241.3	293.0	266.3				183.4							228.1	233.7	216.9	221.3	221.3	221.3	252.3	249.1	-5.27	
Krava O2	243.4	174.9	205.9	216.6	221.7	160.4	190.9	191.2	236.0	247.6	224.2	224.2	165.6	168.5	267.3	182.5	224.2	214.0	180.6	204.7	204.7	197.9	173.7	204.5	233.0	225.4	222.9	214.2	-4.82		
Krava O3	236.5	177.4	203.9	246.4	228.8	160.8	164.2	187.3	241.0	254.3	234.2	234.2	160.0	159.4	247.8	183.5	232.2	223.8	192.1	194.4	200.4	194.4	200.4	199.5	203.2	221.2	230.3	228.4	225.6	-5.33	
Krava O4	231.0	189.5	243.7	233.8	154.4				187.9	233.0	257.4		165.7	154.8	162.0	199.2	238.2	218.8	199.2	202.2	202.2	202.2	201.0	196.0	216.2	230.6	227.1	227.1	-5.79		
Krava P2	204.3	172.3	174.1	177.0	185.0	154.8	164.9	153.2	186.0	209.2	197.0	157.0	157.8	156.1	200.0	166.0	194.6	203.3	165.2	167.3	167.3	166.8	183.3	175.0	184.1	189.0	180.8	183.7	-4.39		
Krava P3	189.8	174.1	244.1	197.4	156.1	137.9	137.9	155.9	212.0	245.8	208.7	157.0	159.1	159.2	206.3	160.5	214.7	203.6	176.2	176.2	176.2	193.2	98.7	119.5	118.8	217.0	200.9	205.2	-4.87		
Krava	238.9	173.2	204.5	215.2	223.6	156.5	178.7	185.2	242.8	249.1	213.5	157.0	160.5	157.2	255.3	174.9	227.2	223.6	185.9	175.0	175.0	198.7	185.6	193.9	189.6	214.7	222.1	221.9	-4.94		
Junice U2	347.5	269.7	314.8	317.5					311.0	400.0	312.5	432.1			362.2	262.0	257.5	297.0	214.8	344.2							305.5	330.2	365.0	1.97	
Junice U3	328.0	265.7	321.2	308.2					331.2	395.0	313.6	415.9			228.7	291.8	291.5	287.7									296.3	335.7	363.0	1.27	
Junice R2	283.0	234.8	273.6	307.0	283.6				261.9	330.0	308.0	391.5			194.2	336.0	227.6	280.1	216.2	337.3	245.3	245.3	252.8	235.7	313.4	256.2	320.4	319.4	0.87		
Junice R3	267.5	236.8	309.8	299.8	228.2	384.3	308.2	331.0	309.2	391.6					189.3	317.7	284.2	219.0									266.9	325.7	320.4	0.57	
Junice R4									240.0	309.0	309.3				201.6	230.6	272.1	223.7									299.1	255.7	326.0	-4.71	
Junice O2									206.5	254.1	233.8	212.7	171.3	175.2	276.9	191.3	258.0	198.5	326.0	220.7	256.7	220.7	256.7	221.9	263.1	227.4	294.2	263.5	-4.61		
Junice O3									216.0	270.9	235.3	216.2	179.2	199.8	279.5	194.9	265.5	208.8									241.1	206.9	263.5	262.4	-3.33
Junice O4									197.0	259.5	238.0	207.7	181.1	177.1	200.6		245.6	213.2									241.3	250.1	266.5	-4.85	
Junice	310.5	223.5	283.4	273.5	214.5	381.7	302.9	348.0	304.4	399.6	244.0	175.1	165.9	165.9	381.1	192.6	262.0	243.0	282.9	210.9	337.4	241.4	263.8	222.1	259.0	253.4	320.4	315.0	-1.28		
Poluke	261.6	210.2	238.4	271.7	272.9	165.0	368.0	293.9	279.3	290.0	345.5	235.2	177.2	162.0	301.7	194.0	165.0	232.4	286.9	215.3	299.0	209.1	276.2	227.0	252.7	245.9	302.9	284.9	-2.53		
Promena poslednje nedelje	-2.0	-0.2	-10.8	-0.2	-3.5	-1.5	-0.3	-3.2	-6.8	4.7	-0.3	-6.2	5.8	-0.9	-0.4	3.9	-6.4	-4.1	-11.1	15	3.8	0.1	-2.5	-0.5	-2.2	-5.3					

**Cene žive stoke – stočne pijace u Crnoj Gori
za period 13-19.11.2008.godine**

Naziv životinje	Težina/uzrast	Rasa	Jedinica mere	Dominantne cene (u €)						
				Bar	Berane	Bjelo Polje	Nikšić	Pijevlja	Podgorica	Prosek CG
Telad	80-160 kg	SIM	kg.	~	2.9	3.2	~	3.1	~	3.07
Telad	80-160 kg	ostala	kg.	2.9	2.9	3.1	3.1	2.9	3.2	3.02
Junad	do 300 kg	ostala	kg.	~	~	1.6	2.3	~	2.2	2.03
Junad	više od 300 kg	SM	kg.	~	~	1.6	~	~	~	1.6
Junad	više od 300 kg	ostale		1.8	1.5	1.5	2	1.7	~	1.7
Krave za klanje		SIM	kg.	~	1	~	~	1.4	~	1.2
Krave za klanje		ostale	kg.	1	0.8	0.8	1	1.3	0.9	0.97
Prasad		sve rase	kg.	~	~	3.1	3.5	~	3.1	3.23
Svinje tovljenici		sve rase	kg.	~	2.5	~	2.5	~	~	2.5
Jagnjad		sve rase	kg.	2.5	2.2	2.3	2.3	2.5	~	2.36
Šilježad		sve rase	kg.	~	~	~	~	2.2	2.5	2.35
Ovce za klanje		sve rase	kg.	~	~	~	1.65	1.3	1.6	1.52
Ovovi		sve rase	kg.	~	~	~	2	~	~	2
Jarad		sve rase	kg.	~	~	2.4	2.75	~	~	2.58
Priplodne ovce		sve rase	grlo	80	100	95	110	90	95	95
Priplodne koze		sve rase	grlo	75	90	~	90	~	75	82.5
Priplodne junice		HF	grlo	~	~	~	1200	~	~	1200
Priplodne junice		Smeđa	grlo	~	~	~	~	1100	~	1100
Priplodne junice		melez		~	~	~	~	800	~	800
Priplodne krave		HF		~	~	~	1300	~	850	1075
Priplodne krave		Smeđa	grlo	~	~	~	~	1150	~	1150
Priplodne krave		melez	grlo	~	800	750	650	~	780	745

1 Euro = 88,51 Dinara

Izvor: AMIS



Žitarice i stočna hrana

Cene žitarica i stočne hrane su protekle sedmice uz neznatne promene ostale na nivou predhodne, na većini prodajnih mesta u Srbiji.

Ponuda kukuruza pakovanog u džakove bila je dobra, a cena je varirala od 7,5 do 15 din/kg. Kukuruz u rinfuznom obliku je na pijacama i u slosima bilo u malin količinama a prodavao se po ceni čiji se raspon kretao od 7 din/kg u Sremskoj Mitrovici i Pančevu do 10 din/kg u Smederevu.

Cena kukuruza u klipu kretala se od 6 do 7 din/kg.

Trend prosečne ponude pšenice, pakovane u džakove nastavljen je i protekle sedmice, a mogla se po najnižoj ceni pazariti u Nišu (12 din/kg), dok je

najviša postignuta u Pirotu i Čačku (20 din/kg). Ponuda ove žitarice u silosima bila je slaba, a cena je varirala od 13 din/kg Smederevu do 17,5 din/kg u Kikindi.

Stočni ječam pakovan u džaku je na pijacama imao prosečnu ponudu i prodavao se po ceni od 14,5 din/kg u Somboru do 20 din/kg u Čačku. U rinfuznom obliku se mogao pazariti jedino na pijaci u Somboru po ceni od 14 din/kg.

Cena stočnog brašna kretala se od 6 din/kg u Pančevu do 16 din/kg u Vranju.

Ponuda sojine sačme bila je dobra, a cena je varirala od 32 do 52 din/kg.

Suncokretova sačma se u zavisnosti od obima ponude i kvaliteta prodavala u prodajnim objektima po ceni od 8 din/kg u Somboru do 40 din/kg u Pančevu.

Agroinfo vesti

Republička direkcija za robne rezerve je u ponedeljak 24.11.2008.godine počela inter-ventni otkup 96.000 t kukuruza ovogodišnjeg roda po ceni od devet dinara za kilogram. Otkup će trajati do 29. novembra, a kukuruz će moći da prodaju isključivo registrovani poljoprivrednici i to najmanje 10, a najviše 200 t. Otkup se vrši preko NS Produktne berze, a kukuruz se isporučuje u ovlašćena skladišta Republičke direkcije za robne rezerve. Ministar trgovine i usluga Slobodan Milosavljević najavio je da će kukuruz biti plaćen u roku od osam dana da bi poljoprivrednici brzo došli do novca za investiranje u poljoprivredne radove. "Za to je izdvojeno 836 miliona dinara iz budžeta", kazao je ministar.

Agrarni budžet za 2009. godinu najverovatnije neće biti povećan, što će se negativno odraziti na konkurentnost srpskih proizvođača na domaćem i na inostranom tržištu, saopštila je juče Informativna agencija Agropress. Za poljoprivredu u Srbiji po stanovniku se izdvaja jedva 48 evra, a u zemljama gde srpski proizvodi treba da traže novog kupca 120-150 evra. To će se negativno odraziti i na konkurentnost srpskih proizvođača na domaćem tržištu. Najbolji primer je svinjarstvo, pa tako kilogram sveže svinjske polutke u Evropskoj uniji u proseku košta 1,55 evra, što je jeftinije od cene tovljenika u Srbiji. Ta cena, kao i kod niza drugih proizvoda, manja je upravo zbog subvencija koje farmeri dobijaju od države u EU i koje se kreću od 300 - 400 evra po hektaru. "U svim zemljama EU Agrarni budžet je glavna podrška poljoprivredi, pa tek onda tržište i nije dobro da se u Srbiji sve ponovo lomi samo na poljoprivredi. To smo videli i agrar je to platio u godinama sankcija, još trpimo posledice", rekao je pokrajinski sekretar za poljoprivredu Daniel Petrović.

Cene žitarica i stočne hrane u Srbiji za period 17-23.11.2008. godine

Proizvod	Jed.Mere	Mesto prodaje	Centralna Srbija											Vojvodina							
			Beograd	Obrenovac	Čačak	Kragujevac	Krajevo	Loznica	Niš	Pirot	Požarevac	Smederevo	Vranje	Zajecar	Kikinda	Novi Sad	Pančevo	Sombor	S.Mitrovica	Subotica	Zrenjanin
Kukuruz/okrunjen p.s.	Džak 50 kg	Pijaca	12	13	---	13	10	12	---	13	12	15	19	10	12	11	8	9	---	12	---
Kukuruz/okrunjen p.s.	Rinfuz	Pijaca	---	---	---	---	---	---	---	---	---	---	20	---	---	---	7.8	9	7.2	9	---
Kukuruz/okrunjen p.s.	Džak 50 kg	Silos/mlin	---	---	---	---	---	14	---	---	---	---	---	---	---	---	---	---	---	---	---
Kukuruz/okrunjen p.s.	Rinfuz	Silos/mlin	---	---	---	---	---	---	---	---	---	---	---	8.5	8	7	---	7	---	---	---
Kukuruz/okrunjen v.s.	Džak 50 kg	Pijaca	---	---	10	---	10	---	---	---	15	16	---	---	---	---	7.5	---	---	---	---
Kukuruz/okrunjen v.s.	Rinfuz	Pijaca	---	---	9	---	---	---	---	---	---	---	---	---	---	---	7.8	---	---	---	---
Kukuruz/okrunjen v.s.	Džak 50 kg	Silos/mlin	---	---	---	---	---	---	---	---	---	---	---	---	---	---	---	---	---	---	---
Kukuruz/okrunjen v.s.	Rinfuz	Silos/mlin	---	---	---	---	---	---	---	---	10	---	---	8.5	---	---	---	8	---	---	---
Kukuruz u klipu	Rinfuz	Pijaca	---	---	---	---	---	---	---	---	---	---	---	---	---	---	6	7	---	---	---
Lucerkino seno u balama	Bala/12 do 25kg	Gazdinstvo	---	14	12	---	8	12	30	13	14	15	10	15	13	11	---	7	---	12	---
Lucerkino seno u balama	Bala/12 do 25kg	Pijaca	13	16	---	---	10	---	14	11	16	---	---	---	---	14	10	10	---	13	---
Lucerkino brašno min.15%prot.	Džak 25 kg.	Maloprodaja	---	30	30	---	33	---	---	30	---	---	---	---	---	35	11	33	---	---	---
Pšenica	Džak 50 kg	Pijaca	15	20	17	18	16	12	20	---	---	15	19	---	---	18	---	---	---	18	---
Pšenica	Rinfuz	Pijaca	---	---	15	---	---	---	15	---	---	20	---	---	---	---	14.7	---	12.5	---	---
Pšenica	Rinfuz	Silos/mlin	14.5	---	---	---	---	---	---	---	13	48	---	18	14	14	---	---	---	---	---
Sojina sačma 44% prot.	Džak 50 kg	Maloprodaja	52	45	42	41	45	45	49	43	44	---	---	35	44	50	32	44	---	48	---
Stočni ječam	Rinfuz	Pijaca	---	---	---	---	---	---	---	---	---	20	---	---	---	---	14	---	---	---	---
Stočni ječam	Džak 50 kg	Pijaca	15	20	---	18	16	---	---	---	16	25	---	---	---	15	14.5	---	---	18	---
Stočni ječam	Rinfuz	Silos/mlin	---	---	---	---	---	---	---	---	---	---	---	---	---	---	---	---	---	---	---
Stočno brašno	Džak 33 kg	Silos/mlin	14	9	---	---	10	12	12	8	11	16	---	13	14	6	---	7	---	---	---
Suncokretova sačma 33% prot.	Džak 33 kg	Maloprodaja	---	12	12	14	37	35	36	32	16	---	30	16	24	40	8	10	---	---	31

Promet robe na produktnoj berzi u Novom Sadu od 17 do 21. novembra 2008. godine

Kako se zaoštrava finansijska kriza koja je definitivno zavladała i na našim prostorima, tako se nastavlja i opšta tržišna letargija na robnim tržištima. Sve ono što je pre mesec dana bilo u najavama, ovih dana se ispoljava u punoj formi : rastuća nelikvidnost, pad vrednosti dinara, nestabilnost svetskog robnog tržišta ..., a sve to utiče na nivo prometa preko „Produktno berze“ u Novom Sadu koji je iznosio 1.690,10 tona robe što je za 18,60 % više od prometa prethodne nedelje, ali i dalje daleko ispod proseka nedeljnog trgovanja u ovoj godini. Na bazi realizovanih svega 12 kupoprodajnih ugovora sklopljenih preko berze u Novom Sadu, ostvaren je finansijski promet od 18.631.412,00 dinara što je na nivou prethodne nedelje.


Tržište kukuruza i dalje je jedino tržište koje koliko toliko održava kontinuitet u trgovanju. Naime, ovom robom trovalo se u količini od ukupno 1.444,10 tona. Primetno je da se trgovina intenzivirala krajem nedelje. Da li je razlog tome najava države da će intervenisati na tržištu kukuruza otkupom 96.000 tona robe po ceni od 9,00 din/kg, ne može se sa sigurnošću tvrditi, ali da će realizacija ovog najavljenog državnog otkupa „probuditi“ ovo tržište to je sigurno. Inače, cena kukuruza kretala se u relativno velikom dijapazonu od 8,32 din/kg (7,70 bez PDV), pa do 7,88 din/kg (7,30 bez PDV), pri čemu je postignuta prosečna cena trgovanja od 7,99 din/kg (7,40 bez PDV), što je zanemarljivo mali pad u odnosu na prosečnu cenu iz prethodne nedelje od 0,75%.

Novembar mesec tradicionalno je mesec kada je tržište pšenice relativno pasivno. Međutim, da se u toku jedne nedelje realizuje samo jedan kupoprodajni ugovor, to svakako nije uobičajeno. Upravo to se desilo ove nedelje. Pomenimo stoga samo da je taj jedini ugovor realizovan po ceni od 13,82 din/kg (12,80 bez PDV), što u odnosu na trgovanje iz prethodne nedelje predstavlja pad od 2,54 %. Koliko je međutim, relevantan podatak o kretanju cena na osnovu jednog ugovora veliko je pitanje, tako da ova cena ne može da nam da usmerenja koja bi navodila na neke trendove.

U protekloj nedelji na „Produktnoj berzi“ u Novom Sadu trgovalo se još samo mineralnim đubrivom NPK 15:15:15 po ceni od 30,00 din/kg (27,78 bez PDV), mineralnim đubrivom UREA po ceni od 30,00 din/kg (27,78 bez PDV) i sojinom sačmom 44% proteina po ceni 38,35 din/kg (32,50 bez PDV), kao i zrnem soje po ceni od 29,00 din/kg bez PDV-a.

U okviru istrgovanih 1.690,1 tona robe, čija je ukupna vrednost iznosila 18.631.412,00 dinara, registrovane su sledeće kupoprodaje:

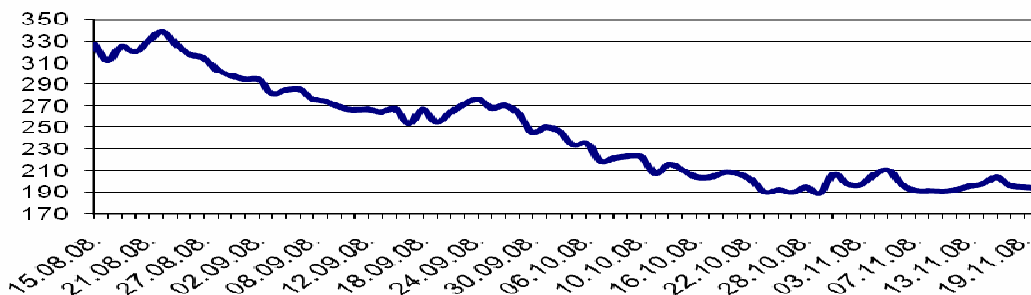
roba	ponuđena količina (tona)	cena ponude din/kg sa PDV-om	zaključena količina (tona)	zaključena cena din/kg sa PDV-om
kukuruz, veštački sušen, rod 2008., rinfuz,	1.440.1	7.88-8.32	1.440.1	7.88-8.32
sojina sačma, min. 44% proteina, rinfuz,	100	38.35-39.18	50	38.35
pšenica, merkantilna, JUS kvalitet, rod 2008., rinfuz	275	13.50-13.82	75	13.82
Soja, zrno	50	31.32	50	31.32
NPK 15:15:15, fco kupac	11	30.00	11	30.00
UREA, min. 46% N, fco kupac	10	30.00	10	30.00
sojina sačma, min. 46% proteina, rinfuz,uvozna	50	38.35	50	38.35
repin rezanac, rinfuz	300	10.86	-	-
suncokretova sačma, min. 33% proteina, rinfuz	500	6.84	-	-
AN, min. 34% N	100	22.68	-	-



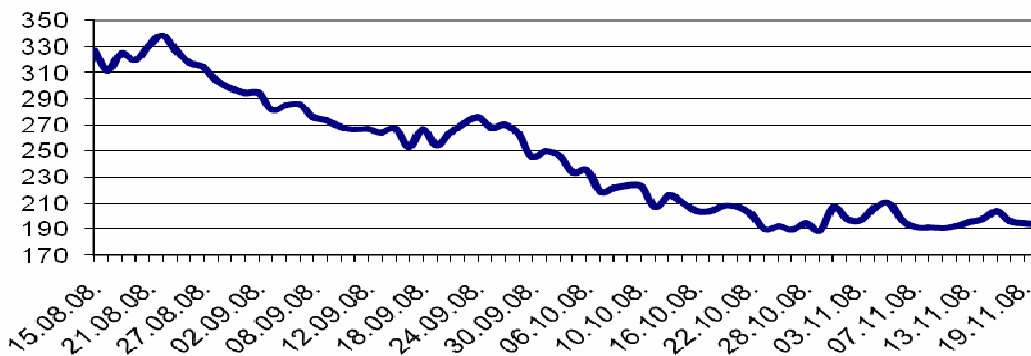
Cene poljoprivrednih proizvoda u protekloj nedelji na vodećim robnim berzama su bile (u proseku):

PREGLED DNEVNIH PROMENA CENA NA CBOT FJUČERS DEC 08					
	ponedeljak 12 ⁰⁰	utorak 12 ⁰⁰	sreda 12 ⁰⁰	četvrtak 12 ⁰⁰	petak 12 ⁰⁰
Pšenica	203.63 \$/t	196.06 \$/t	194.59 \$/t	193.64 \$/t	187.98 \$/t
Kukuruz	149.67 \$/t	151.80 \$/t	149.60 \$/t	149.04 \$/t	143.14 \$/t

Kretanje decembarskog fjučersa za pšenicu na čikaškoj berzi od 15.08-21.11.2008.



Kretanje decembarskog fjučersa za pšenicu na čikaškoj berzi od 15.08-21.11.2008.



Cena pšenice i kukuruza, nakon prošlonedeljnog rasta, ove nedelje beleži pad, koji kod pšenice iznosi 4,94%, a kod kukuruza 3.55% u odnosu na kraj prethodne nedelje.

PREGLED DNEVNIH PROMENA CENA NA CBOT FJUČERS					
	ponedeljak 12 ⁰⁰	utorak 12 ⁰⁰	sreda 12 ⁰⁰	četvrtak 12 ⁰⁰	petak 12 ⁰⁰
Soja, zrno jan 09	328.92 \$/t	332.74 \$/t	331.11 \$/t	329.29 \$/t	314.24 \$/t
Sojina sačma dec 08	265.50 \$/t	271.30 \$/t	267.40 \$/t	267.70 \$/t	257.20 \$/t

Poput cene žitarica, i cene soje i sačme se nalaze u padu, koji kod soje iznosi 4.25%, a kod sačme 2.58%.

BUDIMPEŠTA	PŠENICA	KUKURUZ
	123,14 EUR/t (futures dec 08)	83,81 EUR/t (futures dec 08)

Za razliku od severnoameričkog tržišta, cene pšenice i kukuruza na budimpeštanskoj berzi beleže rast, koji kod pšenice iznosi 3.02%, a kod kukuruza 1.92%.

EURONEXT PARIZ 21.11.2008.	PŠENICA	KUKURUZ
	135,75 EUR/t (futures jan 09)	118,00 EUR/t (futures jan 09)

I na pariskoj berzi cene su u padu, koji je posebno izražen kod kukuruza (11.88 %), dok kod pšenice on iznosi 3.38%.