



10.11.2009.

Vol.6 , Broj 45.

Ministarstvo poljoprivrede ,
šumarstva i vodoprivrede
Republike Srbije

Izveštaj pripremio : Institut
za primenu nauke u poljo-
privredi










Email:
stips@minpolj.gov.rs

telefon:
011-3616280

45

www.stips.minpolj.gov.rs

ŽIVA STOKA, ŽITARICE I STOČNA HRANA

Situacija na tržištu goveda		1
Bolja ponuda svinja i ovaca uslovila pad cena		2
Pregled cena žive stoke na stočnim pijacama		3
Cene žive stoke u klanicama		4
Cene stoke u EU		5
Cene žive stoke na pijacama u Crnoj Gori		6
Žitarice i stočna hraniva, Agroinfo vesti		7
Nedeljni prikaz cena žitarica i stočne hrane		8
Promet robe na produktnoj berzi u Novom Sadu		9,10

Blagi pad cene teladi, junadi i krava za klanje na pojedinim stočnim pijacama

Na stočnim pijacama i vašarima u Sremskoj Mitrovici i okolnim mestima su cene teladi i junadi u odnosu na prošlu nedelju bile u blagom padu. Zabeležena je slaba ponuda teladi i tovne junadi obe kategorije dok je ponuda krava i junica HF i SM rase bila bolja u poređenju sa predhodnom sedmicom.

Pad cena junadi i krava za klanje je evidentiran i na stočnoj pijaci u Pirotu, a razlog je pad cena kukuruza na ovom području.

Na pijaci žive stoke u Zrenjaninu su protekle sedmice kod goveda svih kategorija minimalne prodajne cene bile u padu, ali je po odgajivače dobro što dominira bolji kvalitet pa su se ipak telad, krave za klanje i tovnna junad prodavala po onim višim cenana.

Kiša koja je padala protekle subote u Vranju uslovila je manju ponudu svih kategorija goveda na stočnoj pijaci, ali to nije uslovalo promenu cena goveda. U klanicama pčinjskog okruga takođe nije bilo promene u obimu ponude, tražnje i cene goveda.

Broj goveda koji se prodavao na pijaci žive stoke u Loznici je u nedelji za nama bio dosta mali. Evidentirana je prodaja jednog teleta meleza i jedne junice telesne mase oko 300 kilograma. Promet ovih kategorija goveda se po rečima trgovaca sa ovog područja uglavnom obavljao na samim gazdinstvima odgajivača. U klanicama ovog okruga se otkupne cene nisu menjale u odnosu na predhodni period, a ponuda i kvalitet bili su zadovoljavajući.

Cena teladi je na stočnoj pijaci u Čačku ostala nepromenjena i kretala se od 240 do 280 din/kg u zavisnosti od kvaliteta i rase. Otkupna cena junadi u klanicama moravičko-užičkog regiona bila je 150 do 170 din/kg, dok je dominantna otkupna cena teladi iznosila 260 din/kg.

Zavidan broj teladi kako grla SM tako i grla HF rase, evidentiran je na stočnoj pijaci u Obrenovcu, ali su cene ostale nepromenjena u odnosu na predhodnu sedmicu. Broj tovnne junagi obe katetgorije bio je uobičajen, dok prodaja krava za klanje nije evidentirana.

Ponuda svih kategorija svinja bila je dobra, uslovila pad cena na određenim pijacama i klanicama

Dok je na pijaci u Sremskoj Mitrovici protekle sedmice evidentiran pad cene prasadi u odnosu na predhodni period, cena tovljenika obe kategorije je dalje u blagom porastu. Ponuda i tražnja svih kategorija svinja bila je dosta dobra a kvalitet izloženih grla za prodaju bio je jako dobar.

Na stočnoj pijaci u Smederevu se nastavlja trend dobre ponude svinja naročito prasadi. Kvalitet ponuđenih grla obe kategorije prasadi i tovnih svinja bio jako dobar. Međutim, tražnja prasadi je bila nešto slabija u odnosu na predhodni period usled dosta loših vremenskih prilika.

U Subotici je na pijaci žive stoke cena prasadi blago skočila u proseku za 10 din/kg zbog slabije ponude. Za razliku stočne pijace otkupne cene prasadi koju plaćaju klaničari bila je niža u proseku za čak 20 dinara po kilogramu žive mere u odnosu na predhodnu sedmicu. Razlog toga je povećana ponuda i otkup prasadi od strane klaničara zbog predstojećih praznika.

Na tržištu svinja u Zrenjaninu i srednje banatskom-okrugu su otkupne cene tovljenika od strane klaničara i za 20% niže. Jedino je u obe kategorije

prasadi cena ostala na prošlonedeljnom nivou.

Na pijaci žive stoke u Požarevcu je tokom protekle sedmice pala cena prasadi, tovljenika i krmača za klanje. Što se tiče otkupnih cena u klanicama braničevskog okruga ostala je nepromenjena, a ponuda svih kategorija svinja bila je dosta slaba.

Uobičajena slika u ovo doba godine na stočnoj pijaci u Obrenovcu. U ponudi su dominirala prasad i tovnih svinje, ali je zbog predstojećih slava interesovanje kupaca i promet prasadi bio znatno obimniji. U pogledu cena, jeftinija su bila prasad do 25 kg i tovnih svinje obe kategorije u proseku za 10 din/kg u poređenju sa predhodnom sedmicom.

Dobra ponuda prasadi, tovljenika i krmača za klanje zabeležena je protekle sedmice na stočnoj pijaci i klanicama na području Kraljeva i raškog okruga, a to je uslovalo na pad cena svih kategorija svinja.

Na ostalim prodajnim mestima u Srbiji reporteri STIPS-a nisu evidentirali značajnije promene cene, ponude i tražnje prasadi, tovljenika i izlučenih krmača.

Protekle sedmice jeftinije ovce i jagnjad na području Pirota, Kraljeva i Sremske Mitrovice

Dominantna cena jagnjadi, dviski, šilježadi i ovnova za priplod je protekle nedelje na pijaci u Sremskoj Mitrovici sragirala, dok je prodajna cena priplodnih ovaca u blagom padu u odnosu na predhodni period.

Pad cene kukuruza na teritoriji Pirota i okoline uticao je na pad cena svih kategorija ovaca i koza, a najznačajniji pad evidentiran je kod ovaca za klanje.

Dosta dobra ponuda jagnjadi na pijaci žive stoke u Kraljevu uticala je prema rečima reportera STIPS-a na pad cene ove kategorije ovaca.

Za razliku od Kraljeva ponuda jagnjadi je protekle sedmice na stočnoj pijaci u Čačku bila slaba, a cena je

varirala od 190 do 210 din/kg. Prodaja ovaca obavljala se po ceni od 100 do 110 dinara, dok je kod ovnova za priplod najčešća cena iznosila od 100 do 120 din/kg. Otkupne cene u klanicama užičko-moravičkog regiona se takođe nisu menjale u odnosu na predhodni period pa su se jagnjad otkupljivala po dominantnoj ceni od 200 din/kg.

Na pijaci žive stoke u Smederevu je protekle nedelje zabeležena veoma gobra ponuda ovaca i šilježadi u odnosu na jagnjad. Poseta kupaca na dan održavanja pijace i interesovanje za svim kategorijama ovaca i koza bilo je slabije usled loših vremenskih uslova.

Klanične cene žive stoke u Srbiji po okruzima za period 2-8.11.2009. godine

Jedinica mere din/kg	Težina/ uzrast	Rasa	Grad Beograd	Braničevski	Jablanički, Pcinjski	Južno - bački	Južno - banatski	Mačvanski, Kolubarski	Nišavski, Toplički	Podunavski	Raški	Severno - bački	Srednj-banatski	Sremski	Zajčarski, Borski	Zlatiborski, Moravicki	Šumadijski, Pomoravski	Dominantna cena Srbija
Bikovi	>500 kg	HF	165	140	---	---	160	---	---	---	---	140	150	150	---	---	135	140
Bikovi	>500 kg	SM	---	165	170	---	170	170	150	170	140	150	155	165	175	---	155	170
Jagnjad			---	200	180	170	170	200	---	180	160	180	180	190	190	200	190	180
Jarad			---	---	---	---	---	---	180	---	---	---	---	160	---	---	---	---
Junad	350-480		---	---	160	150	---	165	---	---	150	---	155	160	---	170	---	160
Junice			---	140	140	140	150	140	---	140	130	130	120	140	---	---	145	140
Koze			---	---	---	---	---	---	---	---	---	---	---	70	---	---	---	---
Krave za klanje			95	110	100	---	110	115	80	110	100	---	90	110	90	110	110	110
Ovce			---	100	90	90	90	110	80	100	110	90	95	95	100	---	100	100
Prasad	< 25 kg		---	180	180	170	200	170	170	180	150	170	220	180	190	190	170	170
Telad	80-160 kg	SM	---	240	250	---	---	280	250	240	250	---	---	230	250	240	280	250
Tovljenici I klasa	90-120 kg		135	130	150	140	155	130	130	150	120	115	140	140	160	140	140	140
Tovljenici II klasa	90-120 kg		---	115	140	120	140	100	120	140	100	105	130	130	150	---	120	140
Tovljenici	>120 kg		---	95	---	110	126	---	110	100	80	95	105	125	150	---	120	95
Šiježad			---	120	130	---	---	---	130	---	120	---	---	140	---	---	150	120

COMMISSION EUROPEENNE

Direction générale de l'Agriculture

D2. Viandes bovine, porcine, ovine et aviculture

CENE STOKE ZA KLANJE U EU

CENE NA TRŽIŠTU ZEMLJE ČLANICE

PRIX DE MARCHÉ - ETATS MEMBRES
MARKET PRICES - MEMBER STATES

Datum

od : 26.10.09

do : 01.11.09

(EURO/100kg P.C/DW)	BE	BG	CZ	DK	DE	EE	GR	ES	FR	IE	IT	CY	LV	LT	LU	HU	MT	NL	AT	PL	PT	RO	SI	SK	FI	SE	UK	EU	Promena poslednji		
Junad U2	3346	289.2	329.4	309.7	316.2	446.9	321.8	321.8	352.0	282.9	372.0		221.4	352.5				329.2	316.5	256.7	355.2	302.8	286.9			265.6	297.8	348.5	0.77		
Junad U3	3106	277.6	328.6	305.4	312.9	431.7	329.3	338.0	338.0	287.0	373.7		222.0	330.3				310.1	317.2	257.9	349.4	303.1				269.2	298.3	333.9	2.12		
Junad R2	2915	274.4	309.5	303.5	272.8	423.4	262.7	319.0	277.8	299.1		168.4	200.6	328.7				289.4	307.1	247.9	340.8	295.7	284.4			329.7	292.6	297.4	-2.32		
Junad R3	2649	270.0	311.4	298.7	280.3	421.7	321.9	312.0	312.0	287.4	336.9		209.2	308.4				209.0	283.7	249.8	338.4	237.5	296.1			276.7	335.9	310.4	-1.86		
Junad O2	2444	235.2	253.5	280.1	267.6	209.0	397.8	221.0	280.0	255.1	272.0	287.0	153.4	184.0	280.0	242.8	209.0	286.2	286.2	317.0	222.2	268.1	274.7	284.5			232.9	271.1	255.3	-0.85	
Junad O3	2279	258.9	280.7	270.0	187.4	388.7	287.4	275.0	258.2	262.5	287.0	168.2	204.1	276.4				209.0	269.6	288.7	318.9	271.5	279.9	276.6			292.0	237.9	271.7	0.15	
Junad	303.0	235.2	268.3	286.2	292.7	212.9	413.6	297.1	320.6	279.9	347.0	287.0	156.7	184.1	336.8	242.8		279.6	311.3	242.4	338.1	222.4	292.7	278.5			244.7	284.3	306.9	-0.23	
Bikovi R3		262.2	209.7	264.2					220.0	232.1			199.0					291.8	258.9			245.0	285.5				224.9	248.5	-0.93		
Bikovi		262.2	209.7	264.2					220.0	232.1			199.0					291.8	258.9			245.0	285.5				224.9	248.5	-0.93		
Goveda U2									3410	274.7								370.4										306.6	309.5	0.88	
Goveda U3									3410	275.2								351.7										310.1	310.9	1.67	
Goveda U4									320.0	275.0								304.3										309.8	304.7	1.67	
Goveda R3									306.0	268.7								312.7					298.4				257.3	297.8	287.8	-0.43	
Goveda R4									289.0	268.4								298.0									251.1	293.5	293.5	0.49	
Goveda O3									255.0	255.0								297.8				218.4					239.8	289.4	265.3	-0.67	
Goveda O4									250.0	255.0												222.0					223.4	293.7	278.5	-0.48	
Goveda									283.5	263.1								331.4				219.2	298.4				239.2	300.8	284.6	-0.01	
Krave R2	2649								303.0	247.2								180.8	204.0			185.8						228.2	268.6	-0.06	
Krave R3	2532	209.6	241.7	232.9				192.6	307.0	229.0	188.8							245.2	218.5	187.8	222.5		186.5	196.8			221.7	237.4	261.3	-0.76	
Krave R4	2079	235.2	231.8	185.8				232.8	291.0	228.5								240.4	224.1	196.3			169.8	141.0			202.5	234.3	234.3	-2.47	
Krave O2	223.5	176.4	189.9	199.8	206.0	180.0	193.5	173.7	244.0	212.7	178.1		135.5	147.5	220.0	187.6		211.4	192.6	172.5	196.4	187.3	159.4			196.7	233.9	205.5	-2.80		
Krave O3	218.6	144.2	189.3	215.4	211.1	160.0	195.5	169.3	249.0	218.0	185.7		143.3	151.8	235.2	183.4		216.8	196.8	177.7	187.6	193.1	148.5			184.4	224.0	213.3	-1.81		
Krave O4	188.9	212.9	217.1	147.2				187.0	241.0	219.2			153.3	157.5	187.2	184.2		216.5	198.7	184.2		206.0	153.4			185.6	195.7	182.6	211.2	-0.72	
Krave P2	182.5	175.4	154.9	152.6	166.9	149.0	173.6	139.3	191.0	187.1	166.4	167.0	132.4	135.5	200.0	176.3		182.6	162.5	152.6	152.4	195.4	124.6			164.7	183.4	180.9	186.8	-1.66	
Krave P3	173.4	160.4	184.9	178.8	143.7	167.5	166.4	166.4	217.0	210.2	188.3	167.0	134.6	151.0	196.0	182.4		166.3	170.3	155.9		196.2	123.4			165.9	184.1	185.2	188.7	-2.53	
Krave	220.2	173.9	184.7	186.9	206.2	160.7	191.1	176.3	247.4	213.5	171.1	167.0	137.8	146.4	245.6	184.0		210.0	200.9	172.6	171.3	182.5	156.4			180.1	188.3	208.7	209.6	-1.73	
Junice U2	3530								281.5	384.0	280.5	405.1						262.0			349.5						263.3	308.5	345.9	-5.69	
Junice U3	332.5	247.3	304.8	297.5	312.9			315.0	379.0	284.2	397.5							303.0	288.5	229.3		284.4				285.9	312.6	346.4	-1.73		
Junice R2	2810	235.2	246.5	297.1				267.6	318.0	275.4	345.0							275.9	275.9	215.5	345.3		258.5	209.6			231.9	297.0	307.2	6.51	
Junice R3	269.5	225.2	285.1	288.5	249.4	405.5	290.2	314.0	276.2	413.1			172.6	319.5				238.7	276.5	216.5			268.6	196.1			253.1	302.4	307.3	0.59	
Junice R4	219.4	281.3	280.6					257.4	293.0	276.8			120.5	188.0				283.5	279.6			256.6	256.5				270.8	251.1	304.0	289.4	0.79
Junice O2	204.4	243.2	218.3	204.6	377.7	276.1	249.0	256.1	224.5				132.5	162.6	285.5	195.2		222.3	244.4	203.9	334.3	224.2	245.5			219	274.5	244.5	113		
Junice O3	206.3	245.2	221.1	201.0	380.7	289.3	264.0	260.5	247.9	244.0			138.0	173.2	274.1	198.8		259.8	243.1	206.9		226.7	232.2			209.9	249.5	228.2	287.2	-0.36	
Junice O4	193.8	243.7	225.9	192.3				304.0	257.0	260.4			143.1	182.9		208.8		259.8	218.0	214.2		242.0	203.4				224.5	228.8	291.3	265.8	-0.16
Junice	314.1	215.5	264.6	262.0	202.7	386.9	331.4	270.4	382.5	244.0	382.5	244.0	135.9	175.7	320.1	197.9	262.0	251.1	276.4	210.8	344.0	246.6	256.1	204.2		242.0	235.3	288.2	288.6	0.12	
Polufke	248.5	206.7	225.8	243.9	252.5	184.3	371.1	275.4	280.2	255.5	324.1	236.9	148.6	173.2	301.7	204.1	18.8	216.9	271.9	2110	304.7	199.8	258.6	208.8			242.5	221.5	282.6	-0.66	
Promena poslednje nedelje	-0.3	40.4	-3.7	0.0	-10	-4.9	16	-3.9	-0.8	-18	12	17	4.8	10	-3.1	-15	0.3	-11	-2.0	-4.1	-2.0	-4.1	0.1	-8.0	-13	-12	19	-0.66			

**Cene žive stoke – stočne pijace u Crnoj Gori
za period od 29.10. do 4.11.2009.godine**

Naziv životinje	Težina/uzrast	Rasa	Jedinica mere	Dominantne cene (u €)						Prosek CG
				Bar	Berane	Bjelo Polje	Nikšić	Pijevija	Podgorica	
Telad	80-160 kg	SIM	kg.	~	3	2.9	~	1.9	~	2.6
Telad	80-160 kg	ostala	kg.	2.8	2.6	2.7	3	2.9	3	2.83
Junad	do 300 kg	SM	kg.	2.2	~	1.7	2.2	~	2.3	2.1
Junad	više od 300 kg	SM	kg.	~	1.6	1.6	2	1.75	1.2	1.63
Krave za klanje		SM	kg.	~	1.2	~	~	1.3	~	1.25
Krave za klanje		ostala		1	1	0.9	1	1.1	0.9	0.98
Prasad		sve rase	kg.	3.5	3	3.2	3.5	~	3.3	3.3
Jagnjad		sve rase	kg.	2.5	2.3	2.3	2.4	2.3	2.4	2.37
Šilježad		sve rase	kg.	~	2.3	~	~	~	2.3	2.3
Ovce za klanje		sve rase	kg.	~	~	~	~	1.5	1.7	1.6
Omovi		sve rase	kg.	~	~	~	2	~	~	2
Jarad		sve rase	kg.	3.5	2.5	2.5	2.7	~	2.8	2.8
Priplodne ovce		sve rase	grlo	~	80	~	100	100	90	92.5
Priplodne koze		sve rase	grlo	~	60	~	80	~	95	78.33
Priplodne junice		HF	grlo	~	~	~	1200	~	~	1200
Priplodne junice		Smeđa	grlo	~	~	~	~	1000	~	1000
Priplodne krave		SIM	grlo	~	~	~	~	~	830	830
Priplodne krave		HF	grlo	~	~	~	1300	~	700	1000
Priplodne krave		Smeđa	grlo	~	~	~	~	1150	820	985
Priplodne krave		Melez	grlo	850	650	750	750	750	600	725

1 Euro = 93,80 Dinara

Izvor: AMIS



Žitarice i stočna hrana

Na tržištu u Pančevu je protekle sedmice zabeležen pad cene kukuruza pšenice i stočnog ječma pakovanih u džakove na pijaci. Za razliku od njih došlo je do rasta kukuruza u rinfuzi u silosima. Cene ostalih žitarica i stočnih hraniva su ostale nepromenjene.

U Loznici je što se pšenice, soje i stočnog ječma tiče, ponuda bila slaba, a potražnja se periodično povećava zbog potreba odgajivača u zavisnosti od početka turnusa tova svinja i junadi. Kukuza je bilo u dovoljnim količinama, kao i stočnog brašna, a cene su zadržale prošlonedeljni nivo.

Na pijaci u Zaječaru je zbog loših vremenskih prilika protekle nedelje izostala ponuda pšenice i kukuruza.

U Čačku i okolini je u proteklom periodu zabeležen pad cene kukuruza, a cena je varirala od 12-13 din/kg. Domi-

nantna cena pšenice je ostala nepromenjena i iznosila 18 din/kg, dok je najčešća cena stočnog ječma bila 15 din/kg.

Pored prošlogodišnjeg na tržištu u Sremskoj Mitrovici je u prodaji kukuruz veštački sušen i kukuruz u klipovogodišnjeg roda. U pogledu cene ove žitarice primetan je trend stagnacije, a slična je situacija i na tržištu sojine i suncokretove sačme iako je ponuda ovih hraniva slabija. Ostala je nepromenjena cena lucerkinog sena na gazdinstvima i na pijacama, a ponuda je bila dobra.

Na području Kikinde je krajem predhodne nedelje cena kukuruza krenula uzlaznom putanjom da bi se sredinom nedelje zaustavila na nivou od 9-9.5 dinara. Cena pšenice stagnira već duži period, a ovom se žitaricom se veoma slabo ili uopšte nije trgovalo.

Agroinfo vesti

Više od 6.000 poljoprivrednika u Srbiji preuzelo je kratkoročne i dugoročne kredite uz subvenciju Ministarstva poljoprivrede, šumarstva i vodoprivrede u ukupnom iznosu od 34,3 miliona evra. U saopštenju Ministarstva poljoprivrede, šumarstva i vodoprivrede navodi se da je kredite uzelo 6.040 poljoprivrednika, u okviru kreditne podrške poljoprivredi. U okviru podrške poljoprivredi, koju sprovodi Ministarstvo u saradnji sa bankama, ukupno je jedanaest banaka odobrilo nešto više od 18 miliona evra dugoročnih kredita, koji se najčešće podižu radi kupovine kombajna, traktora, mehanizacije, ali i za izgradnju skladišnih prostorija i drugih objekata. Istovremeno je 12 banaka isplatilo oko 16,2 miliona evra kratkoročnih kredita, koji se prema podacima Ministarstva poljoprivrede, najčešće koriste za nabavku đubriva, semena, za plaćanje radova na njivama i slično.

Upravnik Odeljenja za strna žita pri NS Institutu za ratarstvo i povrtarstvo Srblav Denčić izjavio je da će Srbija, ukoliko ne bude zasejano 400.000 ha pod pšenicom, naredne godine morati da uvozi tu žitaricu. Denčić je rekao da je prema njegovim saznanjima trenutno zasejano oko 250.000 ha pod pšenicom i da će, ako tako ostane, u 2010. Srbija "sto posto morati da uvozi pšenicu, jer je neće biti dovoljno za domaće potrebe". "Mi smo poznati kao svetski prvaci u setvi pšenice, jer se dešava da se ona seje i u januaru. Lično mislim da će se pšenica i dalje sejati jer su vremenski rokovi pomereni zbog toplih zima, pa i ceo novembar može biti optimalan", kazao je Denčić

Cene žitarica i stočne hrane u Srbiji za period 2-8.11.2009. godine

Proizvod	Jed.Mere	Mesto prodaje	Centralna Srbija													Vojvodina							
			Beograd	Obrenovac	Čačak	Kragujevac	Kraljevo	Loznica	Niš	Pirot	Požarevac	Smederevo	Vranje	Zaječar	Kikinda	Novi Sad	Pančevo	Sombor	S.Mitrovica	Subotica	Zrenjanin		
Kukuruz/okrunjen p.s.	Džak 50 kg	Pijaca	11	12	11	12	10	10	12	12	---	11	11	11	10	---	10	11	10	---	9.5	11	12
Kukuruz/okrunjen p.s.	Rinfuz	Pijaca	---	---	11	---	---	---	---	---	---	---	---	---	---	---	---	---	---	---	8	9	8
Kukuruz/okrunjen p.s.	Džak 50 kg	Silos/mlin	---	---	---	---	---	---	15	---	---	---	---	---	---	---	---	---	---	---	10.5	---	---
Kukuruz/okrunjen p.s.	Rinfuz	Silos/mlin	---	---	---	---	---	---	---	---	---	---	---	---	---	---	9.5	9.4	8.5	---	9	---	---
Kukuruz/okrunjen v.s.	Džak 50 kg	Pijaca	---	---	---	---	---	---	---	---	---	---	---	10	---	---	---	---	---	---	---	---	---
Kukuruz/okrunjen v.s.	Rinfuz	Pijaca	---	---	---	---	---	---	---	---	---	---	---	---	---	---	---	---	---	---	---	---	---
Kukuruz/okrunjen v.s.	Džak 50 kg	Silos/mlin	---	---	---	---	---	---	---	---	---	---	---	---	---	---	---	---	---	---	---	---	---
Kukuruz/okrunjen v.s.	Rinfuz	Silos/mlin	---	---	---	---	---	---	---	---	---	---	---	---	---	---	---	---	---	---	---	---	---
Kukuruz u klip	Rinfuz	Pijaca	---	---	---	---	---	---	---	---	---	---	---	---	---	---	---	---	---	---	---	---	---
Lucerkino seno u balama	Bala/12 do 25kg	Gazdinstvo	---	---	8	---	5	---	12	10	9	10	10	10	---	10	10	10	---	7.5	---	10	
Lucerkino seno u balama	Bala/12 do 25kg	Pijaca	---	10	---	---	6	12	---	10	11	---	---	---	---	---	---	10	---	9	---	12	
Lucerkino brašno min.15%prot.	Džak 25 kg.	Maloprodaja	---	28	32	---	33	---	30	---	---	---	---	---	---	---	---	---	---	45	---	---	30
Pšenica	Džak 50 kg	Pijaca	11	18	13	15	16	10	16	---	11	10	---	---	---	---	---	---	12	---	11	13	17
Pšenica	Rinfuz	Pijaca	---	---	13	---	---	---	---	---	---	---	---	---	---	---	---	---	---	---	10.5	9.1	---
Pšenica	Rinfuz	Silos/mlin	9.5	---	---	---	---	---	---	9.5	10	---	---	---	---	---	9.2	9.5	9.5	---	10	---	---
Sojina sačma 44% prot.	Džak 50 kg	Maloprodaja	60	48	48	53	56	56	60	36	53	---	---	---	---	---	50	55	70	---	50	---	52
Stočni ječam	Rinfuz	Pijaca	---	---	---	---	---	---	---	---	---	---	---	---	---	---	---	---	---	---	11	---	---
Stočni ječam	Džak 50 kg	Pijaca	12	15	---	13	16	14	---	---	11	15	---	---	---	---	---	---	12	---	11	---	---
Stočni ječam	Rinfuz	Silos/mlin	---	---	---	---	---	---	---	---	---	---	---	---	---	---	---	---	---	---	---	---	---
Stočno brašno	Džak 33 kg	Silos/mlin	7.5	10	---	---	6.6	10	10	5.5	8	10	5	---	---	---	8	8	5.5	---	5.5	---	---
Suncokretova sačma 33% prot.	Džak 33 kg	Maloprodaja	---	18	13	16	25	22	26	20	16	---	---	---	---	---	17	17	40	---	14	---	31

Promet robe na produktnoj berzi u Novom Sadu od 2. do 6. novembra 2009. godine

Prva nedelja novembra donosi:

- prepolovljen promet
- stabilna cene kukuruza
- blagi rast cene pšenice
- blagi rast cene kukuruza na evropskim berzama

Posle dvonedeljnog rasta cene kukuruza, protekla nedelja donosi stabilnu cenu. Prometovano je 1.625 tona, uz jedinstvenu cenu od 9,00 din/kg. Svi pokušaji potencijalnih prodavaca za nešto većom cenom nisu našli odgovor na strani tražnje.

Promet pšenicom je više nego prepolovljen u odnosu na prethodnu nedelju i iznosio je 420 tona. Cena se kretala od 9,00-9,20 din/kg uz četiri zaključena kupoprodajna ugovora. Ponderisana ovonedeljna cena iznosi 9,08 din/kg, što je rast od 1,94% u odnosu na prethodnu nedelju.


Soja je prometovana u količini od 80 tona i ceni koja se kretala od 29,60-30,00 din/kg, što je na nivou prethodne nedelje.

Od ostalih roba treba istaći kupoprodaju sojine sačme u količini od 25 tona po ceni od 35,00 din/kg i stočnog brašna po ceni od 5,50 din/kg u količini od 50 tona.

Ukupan količinski ovonedeljni promet iznosi 2.305 tona, što je pad od 48,03% a vrednosni 24.845.300,00 dinara, što je pad od 50,90% u odnosu na prethodnu nedelju.

Zbirni pregled i struktura ovonedeljnog prometa, dati su sledećoj tabeli:

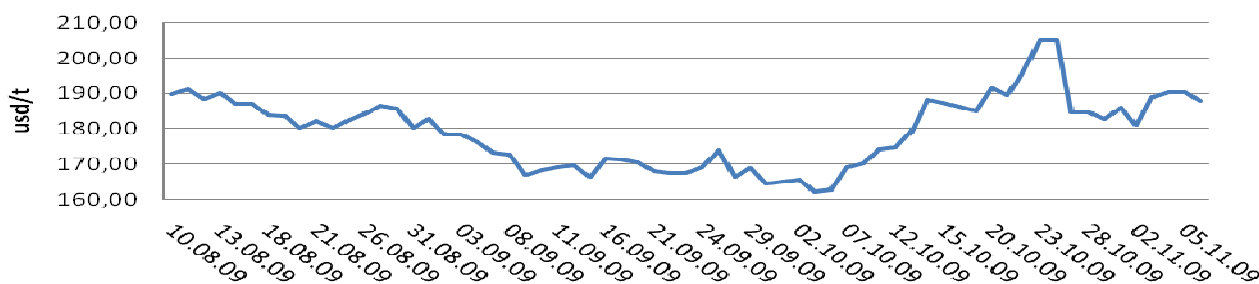
roba	ponuđena količina (tona)	cena ponude din/kg sa PDV-om	zaključena količina (tona)	zaključena cena din/kg sa PDV-om
Kukuruz, veštački sušen, rod 2009., rinfuz	2.500	9,72-9,94	1.625	9,72
Soja, zrno, rod 2009., JUS kvalitet, rinfuz	290	31,97-32,40	80	31,97-32,40
Pšenica, merkantilna, JUS kvalitet, rod 2009., rinfuz	520	9,72-10,04	420	9,72-9,94
Sojina sačma, min 44% proteina, rinfuz	25	41,30	25	41,30
Stočno brašno	50	6,49	50	6,49
Pšenica, merkantilna, JUS kvalitet, rod 2009., rinfuz, podno skladište	105	9,45	105	9,45
Mineralno đubrivo AN	200	17,28	-	-
Pšenica, merkantilna, JUS kvalitet, rod 2008., rinfuz	700	11,88	-	-



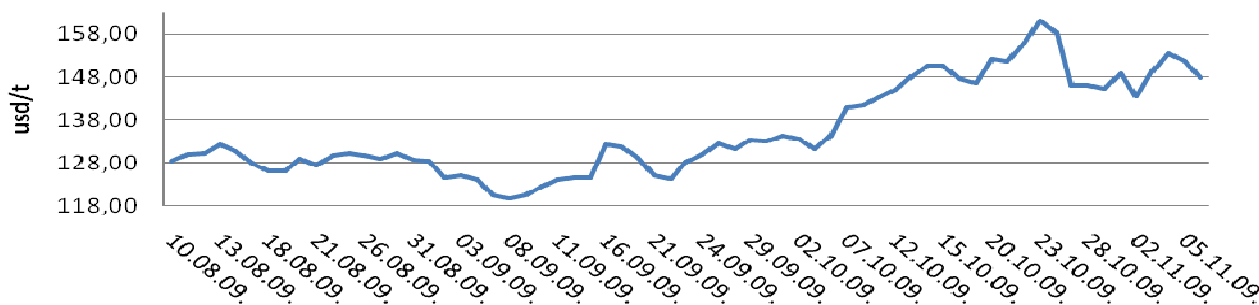
Cene poljoprivrednih proizvoda u protekloj nedelji na vodećim robnim berzama su bile (u proseku):

PREGLED DNEVNIH PROMENA CENA NA CBOT FJUČERS DEC 09					
	ponedeljak 12 ⁰⁰	utorak 12 ⁰⁰	sreda 12 ⁰⁰	četvrtak 12 ⁰⁰	petak 12 ⁰⁰
Pšenica	181.22 \$/t	188.93 \$/t	190.40 \$/t	190.48 \$/t	187.91 \$/t
Kukuruz	143.38 \$/t	149.44 \$/t	153.53 \$/t	151.72 \$/t	147.78 \$/t

Kretanje cene decembarskog fjučersa za pšenicu na čikaškoj berzi u periodu od 10.08.-06.11.2009. godine



Kretanje cene decembarskog fjučersa za kukuruz na čikaškoj berzi od 10.08.-06.11.2009. godine



Cena pšenice na severnoameričkom tržištu ove nedelje beleži blagi rast od 1,15%, u odnosu na kraj prethodne nedelje, dok su u toku nedelje cenovna odstupanja iznosila 5,06%. Cena kukuruza je u istom periodu zabeležila minimalan pad od 0,69% uz nešto veća cenovna kolebanja od 7,08%.

PREGLED DNEVNIH PROMENA CENA NA CBOT FJUČERS					
	ponedeljak 12 ⁰⁰	utorak 12 ⁰⁰	sreda 12 ⁰⁰	četvrtak 12 ⁰⁰	petak 12 ⁰⁰
Soja, zrno nov 09	359.17 \$/t	364.17 \$/t	368.35 \$/t	364.75 \$/t	358.14 \$/t
Sojina sačma dec 09	296.60 \$/t	302.50 \$/t	306.50 \$/t	301.00 \$/t	294.00 \$/t

Cene sojinog kompleksa su se zadržale na nivou s kraja prethodne nedelje, a u toku nedelje cenovna kolebanja su kod soje iznosila 2,85%, a kod sačme 4,25%.

BUDIMPEŠTA	PŠENICA		KUKURUZ	
		108.48 EUR/t (futures dec 09)		106.67 EUR/t (futures dec 09)
EURONEXT PARIZ 06.11.2009.	PŠENICA		KUKURUZ	
		127,00 EUR/t (futures nov09)		135,00 EUR/t (futures jan 10)

Što se tiče cena na evropskim berzama, pšenica nastavlja pad i u Budimpešti (-2,36%) i u Parizu (-2,12%). Što se tiče kukuruza, cena u Budimpešti beleži rast od 2,81%, a u Parizu 2,08%, s tim što je od ove nedelje na budimpeštanskoj berzi aktuelan decembarski fjučers, a u Parizu januarski.