

22.12.2009.

Vol.6 , Broj 51.

Ministarstvo poljoprivrede ,
šumarstva i vodoprivrede
Republike Srbije

Izveštaj pripremio : Institut
za primenu nauke u poljo-
privredi

Email:
stips@minpolj.gov.rs

telefon:
011-3616280

51

www.stips.minpolj.gov.rs

ŽIVA STOKA, ŽITARICE I STOČNA HRANA

Situacija na tržištu goveda		1
Porast cena prasadi, jagnjadi i jaradi		2
Pregled cena žive stoke na stočnim pijacama		3
Cene žive stoke u klanicama		4
Cene stoke u EU		5
Cene žive stoke na pijacama u Crnoj Gori		6
Žitarice i stočna hraniva, Agroinfo vesti		7
Nedeljni prikaz cena žitarica i stočne hrane		8
Promet robe na produktnoj berzi u Novom Sadu		9,10

Rast cene teladi u Pančevu i pad cene junadi u Vranju

Na stočnoj pijaci u Pančevu je protekle sedmice evidentiran rast cene teladi SM rase, a ponuda ove kao i ostalih kategorija goveda bila prosečna. Što se klanica južno-banatskog okruga tiče u nedelji za nama je došlo do pada cene tovne junadi SM rase i junica kako grla SM tako i grla HF rase. Ponuda je bila dobra posebno tovne junadi SM rase i krava za klanje.

Posle perioda mirovanja, pre svega zbog lošeg vremena protekle nedelje došlo je do pomeranja prodajnih cena kod obe rase goveda na području Vranja. Pad cene evidentiran je kod junadi do 300 kg i to za 5 din/kg, kao i za junad preko 480 kg u proseku za 10 din/kg. Nekog jasnijeg pokazatelja zašto je to tako, nema. I prodavci i kupci kažu da je jedostavno to ta cena. I dalje nema junica u ponudi, sem poneki sporadični slučaj. Kvalitetan priplodni materijal i ne dođe do pijace veće se prodaje na gazdinstvu. U klanicama pčinjskog regiona cene svih kategorija goveda uglavnom su stagnirale.

Najčešća prodajna cena teladi varirala je od 240 do 280 din/kg na pijaci žive stoke u Čačku. Ponuda ove kategorije

goveda bila je nešto obimnija u odnosu na tovnu junad i krave za klanje protekle sedmice. U klanicama zlatiborsko-moravičkog regiona su cene goveda uglavnom ostale nepromenjene, pa je dominirala otkupna cena teladi od 240 din/kg dok je kod tovne junadi iznos varirao od 160 do 170 din/kg.

Protekle nedelje ponude goveda nije bilo na stočnoj pijaci u Zrenaninu, a razlog su veoma niske temperature pa su reporteri STIPS-a evidentirali otkupne cene i ponudu u klanicama srednje-banatskog regiona. Zabeležen je pad cena junica i tovnih bikova.

Na pijaci žive stoke u Sremskoj Mitrovici ponuda krava i junica HF i SM rase bila je dosta slaba kao i tražnja. U odnosu na predhodnu nedelju cene goveda uglavnom su stagnirale.

Veoma hladno vreme i otežan transport grla je razlog zbog kojeg su se na stočnoj pijaci u Obrenovcu jedino mogla pazariti telad, a bilo ih je toliko da su se mogli prebrojati na prste jedne ruke. Dominiral je cena od 300 din/kg za muška grla SM rase i 250 din/kg za telad HF rase.

Pad cene tovnih svinja u Vranju i Sremskoj Mitrovici, a rast cene tovljenika u Požarevcu i prasadi u Loznici

Dugo očekivani pad cene tovljenika od strane kupaca u proseku za 20 din/kg dogodio se tek protekle nedelje na stočnoj pijaci u Vranju. To je slika koja pokazuje slabu snabdevenost lokalnog tržišta tovljenicima obe kategorije sa ovog područja Srbije, jer je veći broj grla dovezen iz drugih regiona zemlje. U klanicama pčinjskog regiona je posle velike potražnje za svinjama, svinjskim polutkama i ostalim proizvodima od svinjskog mesa, nastupio period mirovanja, te je to i glavni uzrok pada cene tovljenika, koji je u proseku za 10 din/kg žive vage, i to za grla I i II klase telesne mase od 90-120 kg. Otkupne cene ostalih kategorija svinja su uglavnom nepromenjene.

Na pijaci žive stoke u Loznici su u ponudi svinja dominirala prasad, obe kategorije, zatim nazimad, a evidentirana je i prodaja dva (2) grla u kategoriji krmača za klanje. Pijaca nije bila očišćena od snega, a vremenske prilike znatno su uticale na smanjen obim ponude svinja. U klanicama u Loznici i okolnim mestima je

takođe zabeležena slaba ponuda svinja i rast otkupne cene prasadi protekle sedmice.

Slika na stočnoj pijaci u Smederevu izgledala je uobičajeno za ovo vremensko razdoblje. Ponuda prasadi i tovnih svinja bila je dobra, a kvalitet prodvanih grla na zavidnom nivou. Nešto je slabija ponuda zabeležena jedino u kategoriji krmača za klanje. Cenovni trend u blagom padu u odnosu na pređašnji period imajući u vidu da je vreme posta.

Prodajna cena prasadi i tovnih svinja obe kategorije, na pijaci žive stoke u Sremskoj Mitrovici je protekle sedmice bila u blagom padu u odnosu na prošlu. Primetan je blagi porast kod cene krmača za klanje, a razlog je nešto slabija ponuda.

I na stočnoj pijaci u Požarevcu je protekle nedelje zabeležen smanjen obim ponude svinja, što je za rezultat imalo blagi porast cena. U klanicama braničevskog okruga je takođe zabeležen rast otkupne cene prasadi.

Povećan obim tražnje jagnjadi i jaradi uslovio porast cena

Polako se bliži vreme obimnije potražnje za jagnjadima i jaradima, te se može očekivati dalji rast cena ovih kategorija ovaca i koza u narednom periodu. Protekle sedmice je na pijaci žive stoke u Vranju evidentiran rast za 20 din/kg, pa su se jarad prodavala po ceni od 180, a jagnjad 220 din/kg. Međutim, bilo je slučajeva da je cena jagnjadi dostizala iznos i od 280 din/kg, a radi se o par grla prosečne telesne mase od oko 20 kilograma.

Ponuda jagnjadi na pijaci žive stoke u Čačku je bila veoma slaba, a prodajna cena nastavila rast iz predhodne semice i iznosila je od 240 do 280 din/kg. Ipak je dominirao iznos od 250 din/kg. Ovce i ovnovi za priplod su se mogle pazariti po ceni od 110 do 120 din/kg.

Na pijaci žive stoke u Pirotu je ponuda jagnjadi protekle nedelje ne bila

veoma slaba, a sporadična prodaja je zabeležena na pojedinim poljoprivrednim gazdinstvima. Fominirala je cena od 250 dinara po kilogramu žive mere.

Veoma niska temperatura, sneg i otežan transport grla do pijace uslovili su veoma slabu ponudu ovaca i koza na stočnoj pijaci u Obrenovcu. U odnosu na predhodnu nedelju došlo je do rasta cene jagnjadi za 10 din/kg, a bilo je par grla koliko i ovaca čija je cena ostala nepromenjena. Evidentirana je prodaja i jednog jareta, a cena je zadržala prošlonedeljni nivo.

Cena šilježadi, priplodnih ovaca i ovnova se nije bitnije menjala u odnosu na prošlu nedelju na stočnoj pijaci u Sremskoj Mitrovici, a ponuda i tražnja svih kategorija ovaca i koza bila je nešto slabija u odnosu na predhodni period. Razlog su loši vremenski uslovi.

Klanične cene žive stoke u Srbiji po okruzima za period 14-20.12.2009. godine

Jedinica mere din/kg	Težina/ uzrast	Rasa	Grad Beograd	Braničevski	Jablanički, Pčinjski	Južno - bački	Južno - banatski	Mačvanski, Kolubarski	Nišavski, Toplički	Podunavski	Raški	Severno - bački	Srednj-banatski	Sremski	Zajčarski, Borski	Zlatiborski, Moravicki	Šumadijski, Pomoravski	Dominantna cena Srbija
Bikovi	>500 kg	HF	162	130	--	150	--	--	--	--	--	--	150	140	--	--	135	150
Bikovi	>500 kg	SM	167	150	160	155	160	130	170	140	140	--	155	155	170	--	155	155
Jagnjad			--	210	200	170	200	210	--	180	160	180	220	180	200	200	220	180
Jarad			--	--	--	--	--	--	180	--	--	--	--	140	--	--	--	180
Junad	350-480		--	--	150	140	--	155	150	--	150	140	155	150	--	170	--	150
Junice			--	130	140	--	135	135	--	140	130	125	130	130	--	--	145	130
Koze			--	--	--	--	--	--	--	--	--	--	--	70	--	--	--	100
Krave za klanje			113.4	110	100	--	105	115	90	100	100	90	95	120	100	105	110	100
Ovce			--	100	90	90	90	110	90	110	110	90	95	90	--	--	120	90
Prasad	< 25 kg		--	200	180	180	200	210	170	180	140	170	200	190	--	180	150	180
Telad	80-160 kg	SM	--	240	250	--	--	130	260	250	250	--	--	--	250	240	280	250
Tovljenici I klasa	90-120 kg		152	130	130	140	150	--	140	140	120	120	145	135	130	140	120	140
Tovljenici II klasa	90-120 kg		140	120	120	120	130	110	130	120	100	110	125	130	120	--	110	120
Tovljenici	>120 kg		120	100	110	110	117	105	110	100	80	100	100	130	110	--	110	110
Šiježad			--	120	130	--	--	--	140	--	120	--	130	130	--	--	150	130

COMMISSION EUROPEENNE

Direction générale de l'Agriculture

D2. Viandes bovine, porcine, ovine et aviculture

CENE STOKE ZA KLANJE U EU

CENE NA TRŽIŠTU ZEMLJE ČLANICE

PRIX DE MARCHÉ - ETATS MEMBRES
MARKET PRICES - MEMBER STATES

Datum

od : 07.12.09

do : 13.12.09

(EURO/100kg P.C./DW)	BE	BG	CZ	DK	DE	EE	GR	ES	FR	IE	IT	CY	LV	LT	LU	HU	MT	NL	AT	PL	PT	RO	SI	SK	FI	SE	UK	EU	Promena poslednji				
Junad U2	335.9	292.5	341.1	321.6	435.5	336.1	353.0	283.3	390.3	83.0	237.2	349.2	316.3	326.0	270.7	362.3	300.6	284.8	264.1	300.9	361.4	369									3614	369	
Junad U3	310.9	289.7	345.4	318.7	432.4	346.1	339.0	284.6	388.3		216.2	340.5	309.8	326.4	273.3	356.6	301.5		258.1	301.0	344.7										3447	356	
Junad R2	288.7	282.6	320.9	316.1	283.6	425.8	272.8	310.0	276.1	336.7		233.4	285.6	318.0	258.8	348.5	241.9	293.9	281.2	252.7	293.3										314.9	149	
Junad R3	263.2	279.4	322.5	311.7	423.2	337.5	320.0	277.4	348.4		227.7	311.5	310.0	284.5	261.4	344.3	245.0	294.3	261.4	238.3	250.7	293.7									310.4	231	
Junad O2	245.0	235.2	257.3	286.4	222.3	395.6	226.5	283.0	258.6	282.9	287.0	284.3	236.2	310.0	267.2	293.1	247.6	319.9	238.1	270.3	279.8	280.6	231.6	275.3	263.0	-0.36					283.0	-0.36	
Junad O3	228.7	240.3	259.3	283.3	284.1	232.7	380.2	291.2	278.0	298.7	272.4	287.0	190.1	231.4	276.2	310.0	261.0	298.6	250.7	316.3	239.8	274.0	281.8	289.7	236.7	278.0	-1.02				279.0	-1.02	
Junad	303.0	237.2	274.6	291.8	306.0	227.6	411.1	309.0	321.7	277.2	367.7	287.0	354.4	224.6	334.3	235.9	278.1	321.0	283.6	238.7	241.9	288.7	241.9	287.3	318.0	181				318.0	181		
Bikovi R3	270.5	224.3	280.4			219.0	230.2				227.4					298.1	258.5														255.5	162	
Bikovi	270.5	224.3	280.4			219.0	230.2				227.4					298.1	258.5														255.5	162	
Goveda U2						343.0	279.3				343.5					275.8	310.3														309.5	-1.13	
Goveda U3						343.0	276.8				334.1					314.2	312.9															312.9	0.35
Goveda U4						322.0	273.4				336.0					250.1	312.4															306.8	0.57
Goveda R3			298.2	304.4							318.9				284.2																	290.2	0.87
Goveda R4			286.8								291.0	268.2																				295.9	1.70
Goveda O3			263.4	264.8	216.9						251.0	256.2			274.4						223.6											286.8	0.86
Goveda O4			256.9		208.6						246.0	255.4																				281.0	1.03
Goveda			266.4	271.3	216.4						282.4	263.6			279.9						223.6											286.7	0.97
Krave R2	262.9					300.0					226.0				186.1	205.0					187.4											282.7	0.61
Krave R3	250.5	194.3	219.0	242.6	230.3	158.1		191.0	304.0	222.3	209.8		159.0		299.1	177.0		235.5	216.0	198.3	219.2			179.6	198.3						259.1	-0.67	
Krave R4			209.5	235.8	230.7	151.6		222.7	288.0	224.7		159.9			194.4			230.9	218.6	194.4				194.4	203.4	189.0						229.2	-1.90
Krave O2	216.6	176.4	192.9	188.8	202.4	166.2	195.3	164.3	238.0	199.7	178.2		149.6	170.9	256.8	173.3		199.3	199.3	178.7	193.3	188.7	160.4	180.7	225.9	202.0	189.4					195.3	-0.74
Krave O3	213.9	179.0	190.7	215.4	208.8	161.9	166.1	171.0	243.0	209.1	184.7		162.1	179.2	256.6	176.1		206.6	196.9	185.8	180.3	194.9	163.2	184.3	211.7	203.6	202.2					210.9	-0.25
Krave O4	209.9		191.1	212.5	214.5	147.5		190.5	235.0	212.5		172.4	182.4		175.7			209.1	210.6	191.1				183.3	159.1	186.1	189.0					207.0	0.01
Krave P2	180.4	171.0	154.0	150.1	164.5	152.0	171.7	131.3	185.0	172.0	151.7	157.0	159.9	161.8	230.0	157.6		174.6	163.3	157.1	151.4			187.5	130.1	159.8	175.6	159.9	155.4			165.9	-1.12
Krave P3	172.0	150.2	184.0	178.2	149.2	171.3	162.4	210.0	199.0	166.8	157.0	157.2	166.0	166.0	216.1	176.3		187.2	167.1	162.7	162.7			190.4	189.9	173.3	165.8	174.9				191.2	-0.83
Krave	216.0	171.4	186.2	185.7	203.9	153.5	166.0	173.9	242.2	204.3	188.6	157.0	157.9	169.5	263.4	170.1		201.0	198.7	179.1	168.2	189.8	174.1	180.9	187.5	197.6					205.9	-0.59	
Junice U2	352.0		292.4	308.9		288.3	385.0	282.7	396.0						350.1		220.0		298.7	248.7	360.1										344.7	-2.69	
Junice U3	331.5		320.2	297.5		324.0	380.0	283.4	397.4						336.6			288.8	288.1	244.4				252.4							349.6	1.80	
Junice R2	279.5	241.4	244.2	297.5	231.4	411.8	266.6	312.0	275.9	381.0		169.8						212.8	275.8	224.0	349.5			263.4	200.1						321.1	7.30	
Junice R3	268.5	226.6	297.2	291.9		412.0	291.3	316.0	278.3	380.0		172.2	199.5	328.4				278.3	281.3	226.9				233.2	271.5	203.2	280.6	251.2			304.2	1.21	
Junice R4			223.7	287.0	281.9		254.9	292.0	278.2				177.4	166.5	182.4			252.0	254.7	228.2				253.9							291.5	0.50	
Junice O2			208.0	202.1	221.4	198.8	376.1	265.4	247.0	260.2	234.1		172.6	161.5	252.6	187.3		169.5	241.6	207.1	335.7	217.6	221.8	191.7	258.0	207.9	283.4				245.3	8.20	
Junice O3			198.3	254.9	221.5	210.0	367.0	284.5	262.0	263.2	217.8	244.0	176.8	189.6	258.3	187.2		236.8	258.9	217.6				224.1	236.3	182.7	252.5	225.6	289.9			250.0	-1.06
Junice O4			207.2	251.8	222.6		303.0	255.0	262.9			244.0	168.8	166.3	192.3			236.8	233.8	221.4				208.6	228.4						289.2	-0.53	
Junice	312.9	216.8	271.6	263.2	205.0	382.4	282.6	331.0	272.4	380.8	244.0	173.8	191.6	191.2	187.3	220.0	233.5	277.8	277.8	219.2	348.9	224.6	254.0	191.3	248.5	232.9	301.7				300.3	1.31	
Polufke	245.7	206.7	229.9	247.0	257.9	192.5	367.8	281.8	277.7	254.2	336.5	236.9	175.9	198.0	304.5	158.8	208.3	275.9	219.2	308.4	196.8	257.8	218.0	238.6	219.9	283.6					272.4	0.83	
Promena poslednje nedelje	0.5	12.2	2.6	-2.2	-0.9	3.0	-2.7	2.0	0.1	0.7	5.3	1.7	-3.8	2.9	-4.1	-2.5	0.2	0.2	-0.4	10	-1.1	2.9	0.3	-3.8	-1.9	0.8					0.83		

Izvor : EU Komisija

**Cene žive stoke – stočne pijace u Crnoj Gori
za period od 10. do 16.12.2009.godine**

Naziv životinje	Težina/uzrast	Rasa	Jedinica mere	Dominantne cene (u €)							Prosek CG
				Bar	Berane	Bjelo Polje	Nikšić	Pijevlja	Podgorica		
Telad	80-160 kg	SIM	kg.	~	3	2.9	~	~	~	2.95	
Telad	80-160 kg	ostala	kg.	2.9	2.8	2.7	3	2.9	3	2.88	
Junad	do 300 kg	ostala	kg.	2.3	~	1.7	2.2	~	2.2	2.1	
Junad	više od 300 kg	ostala	kg.	2	1.7	1.6	1.8	1.7	1.7	1.75	
Krave za klanje		SM	kg.	~	1.2	~	~	~	~	1.2	
Krave za klanje		ostala		1	1	0.9	1	1	0.9	0.97	
Prasad		sve rase	kg.	~	3	3.2	3.5	3	3.2	3.18	
Svinje tovjenici		sve rase	kg.	2.5	~	~	2.3	~	2	2.27	
Krmače za klanje		sve rase	kg.	1.2	~	~	~	~	~	1.2	
Jagnjad		sve rase	kg.	2.5	2.4	2.3	2.6	2.4	~	2.44	
Šilježad		sve rase	kg.	~	~	~	~	~	2.6	2.6	
Ovce za klanje		sve rase	kg.	~	~	~	1.65	1.3	1.6	1.52	
Ovnovi		sve rase	kg.	~	~	~	2	~	2.2	2.1	
Jarad		sve rase	kg.	3.5	~	~	2.7	~	~	3.1	
Priplodne ovce		sve rase	grlo	~	100	~	100	~	95	98.33	
Priplodne koze		sve rase	grlo	~	60	~	80	~	80	73.33	
Priplodne junice		HF	grlo	~	~	~	1200	1200	~	1200	
Priplodne krave		HF	grlo	~	~	~	1300	1200	850	1116.7	
Priplodne krave		Smeđa	grlo	~	~	~	~	1000	~	1000	
Priplodne krave		Melez	grlo	~	600	750	750	~	600	675	

1 Euro = 96,22 Dinara

Izvor: AMIS



Žitarice i stočna hrana

Na žitnim pijacama u okolini Sremske Mitrovice je protekle nedelje bila slaba ponuda pšenice, kukuruza i ostalih stočnih hraniva zbog loših vremenskih uslova i snega koji je padao. U ponudi je pored starog i novi kukuruz veštački sušen, a cene stagnira. Prodajna cena sojine, suncokretove sačme i stočnog brašna u odnosu na prošlu nedelju takođe bile nepromenjene. Dominantna cena lucerkinog sena je na pijacama takođe stagnirala, a promet veoma slab.

Na pijaci u Obrenovcu i silosima u okolini Beograda nije bilo značajnijih promena u ponudi tražnji i cenama žitarica i stočnih hraniva protekle

sedmice u proređenju sa predhodnim periodom.

U Loznici i okolnim mestima je u nedelji za nama evidentirano malo pojeftinjenje pšenice i stočnog ječma uz uobičajenu ponudu i tražnju, dok je obim ponude ostalih komponenti za pripremu stočnih hraniva bio dosta slab.

Prema izveštaju reportera STIPS-a iz Vranja, Požarevca, Čačka, Kraljeva, Kragujevca, Zaječara, Subotice, Kikinde, Zrenjanina, Pančeva, Pirola i Smedereva na tržištu žitarica i ostalih stočnih hraniva nije bilo značajnijih promena u pogledu ponude, tražnje i cena u odnosu na predhodnu sedmicu.

Agroinfo vesti

U Srbiji je do kraja novembra ove godine pšenicom zasejano ukupno 484.840 ha, što je za 14,1% manje u odnosu na prošlu godinu, pokazali su najnoviji podaci Republičkog zavoda za statistiku. U odnosu na desetogodišnji prosek jesenje setve, površine pod pšenicom ove godine su smanjene za 17,8%. Ječam je u ovogodišnjoj jesenjoj setvi zasejan na 68.059 ha, što je za 11,1% manje nego prošle godine, a ovas na 9.277 ha, što predstavlja povećanje od 3,8% u odnosu na 2008. godinu. Površine pod uljanom repicom takođe su smanjene i to za 14,7% i iznose 15.260 ha, a smanjenje je zabeleženo i kod deteline i lucerke.

Predstavnici IMT-a, turske kompanije Hatat i poljske kompanije Pol Mot holding u Ministarstvu ekonomije i regionalnog razvoja potpisali su u petak Memorandum o saradnji. Ministar ekonomije Mlađan Dinkić rekao je tom prilikom da potpisivanje memoranduma podrazumeva zajedničku proizvodnju 3.000 modernizovanih traktora marke "Ferguson" u prvoj godini saradnje. Dinkić je izjavio da je dogovoreno da svaka od tri kompanije ono što najbolje proizvodi ugrađuje u ovaj traktor i dodao da su traktori namenjeni za srpsko, poljsko i tursko tržište i tržište zemalja jugoistočne Evrope. IMT i Vlada Srbije planiraju da presele tu fabriku na mesto Prve iskre u Bariču.

Cene žitarica i stočne hrane u Srbiji za period 14-20.12.2009. godine

Proizvod	Jed.Mere	Mesto prodaje	Centralna Srbija											Vojvodina							
			Beograd	Obrenovac	Čačak	Kragujevac	Kraljevo	Loznica	Niš	Pirot	Požarevac	Smederevo	Vranje	Zaječar	Kikinda	Novi Sad	Pančevo	Sombor	S.Mitrovica	Subotica	Zrenjanin
Kukuruz/okrunjen p.s.	Džak 50 kg	Pijaca	11	12	12	12	11	11	12	11	11	11	10	14	10	12	10	---	10.5	12	12
Kukuruz/okrunjen p.s.	Rinfuz	Pijaca	---	---	12	---	---	---	---	---	---	---	---	---	---	---	---	---	10	10.2	---
Kukuruz/okrunjen p.s.	Džak 50 kg	Silos/mlin	---	---	---	---	---	15	---	---	---	---	---	---	---	---	---	---	---	---	---
Kukuruz/okrunjen p.s.	Rinfuz	Silos/mlin	---	---	---	---	---	---	---	---	---	---	---	---	---	10	10	---	---	---	---
Kukuruz/okrunjen v.s.	Džak 50 kg	Pijaca	---	---	---	---	---	---	---	---	---	10	---	---	---	---	---	---	11	---	---
Kukuruz/okrunjen v.s.	Rinfuz	Pijaca	---	---	---	---	---	---	---	---	---	---	---	---	---	---	---	---	11	---	---
Kukuruz/okrunjen v.s.	Džak 50 kg	Silos/mlin	---	---	---	---	---	---	---	---	---	---	---	---	---	---	---	---	---	---	---
Kukuruz/okrunjen v.s.	Rinfuz	Silos/mlin	---	---	---	---	---	---	---	---	---	---	---	---	---	---	---	---	---	---	---
Kukuruz u klip	Rinfuz	Pijaca	---	---	---	---	---	---	---	---	---	---	---	---	---	---	---	---	---	---	---
Lucerkino seno u balama	Bala/12 do 25kg	Gazdinstvo	---	---	---	8	---	5	---	10	9	10	10	---	11	10	10	---	7	---	10
Lucerkino seno u balama	Bala/12 do 25kg	Pijaca	8	10	---	---	---	6	12	---	9	12	---	---	---	---	10	---	9	---	12
Lucerkino brašno min.15%prot.	Džak 25 kg.	Maloprodaja	---	28	32	---	---	33	---	30	---	---	---	---	---	---	45	---	---	---	30
Pšenica	Džak 50 kg	Pijaca	11	18	13	15	15	15	12	16	---	13	10	14	---	---	12	---	13	13	17
Pšenica	Rinfuz	Pijaca	---	---	13	---	---	---	---	---	---	---	---	---	---	---	---	---	---	12	11.3
Pšenica	Rinfuz	Silos/mlin	11	---	---	---	---	---	---	---	11	11	---	---	12	12	11	---	---	---	---
Sojina sačma 44% prot.	Džak 50 kg	Maloprodaja	60	48	48	53	56	56	56	60	36	54	---	---	50	55	40	---	52	50	52
Stočni ječam	Rinfuz	Pijaca	---	---	---	---	---	---	---	---	---	---	---	---	---	---	---	---	11	---	---
Stočni ječam	Džak 50 kg	Pijaca	12	15	---	13	15	14	---	---	---	10	15	---	---	---	12	---	12	---	---
Stočni ječam	Rinfuz	Silos/mlin	---	---	---	---	---	---	---	---	---	---	---	---	---	---	---	---	---	---	---
Stočno brašno	Džak 33 kg	Silos/mlin	9	10	---	19	10	10	10	10	7	10	10	5	8	9	6	---	8	---	---
Suncokretova sačma 33% prot.	Džak 33 kg	Maloprodaja	---	18	13	---	25	22	26	20	17	---	---	---	17	20	40	---	18	17	31

Promet robe na produktnoj berzi u Novom Sadu od 14. do 18. decembra 2009. godine

Iz protekle nedelje izdvajamo:

- prepolovljen promet
- blagi rast cene kukuruza i pšenice u odnosu na prethodnu nedelju
- pad cene pšenice
- pad cene pšenice na severnoameričkom tržištu
- stabilne cene žitarica na evropskim berzama

Proteklu nedelju je obeležio sigurno najmanji nedeljni promet u 2009.godini, kako količinski, tako i vrednosno posmatrano. Razloge pre svega možemo pronaći u predstojećim praznicima, kada praktično prestaje svaka iole ozbiljnija spoljnotrgovinska aktivnost, kao i vremenske prilike koje su donele velike nevolje u domaćem transportu.

Ovonedeljni izveštaj započinjemo dešavanjima na tržištu kukuruza. Ne pamtimo da je u jednoj nedelji prometovano samo 20 tona. Zaključen je samo jedan kupoprodajni ugovor i to po ceni od 10,30 din/kg, što je u poređenju sa prethodnom nedeljom rast cene od 2,79%.

I promet pšenicom se uklopio u ovonedeljno sivilo na Produktnoj berzi. Poput kukuruza i kod pšenice je zaključen samo jedan kupoprodajni ugovor u količini od 50 tona, a po ceni od 11,50 din/kg, što je rast od 0,61% u odnosu na prethodnu nedelju.

Izveštaji o lošim prinosima soje iz dana u dan dobijaju potvrdu kroz zaključene cene. Ovonedeljni promet je iznosio 137 tona, uz cenu koja se kretala u rasponu od 31,00-31,50 din/kg, što je dalji rast nedeljne ponder cene od 0,81%.

Najveći ovonedeljni promet je ostvaren prometom stočnog ječma. Prometovano je 400 tona po jedinstvenoj ceni od 8,60 din/kg.


Od ostalih roba prometovano je suncokretovom sačmom u količini od 20 tona po ceni od 13,50 din/kg.

Na strani ponude izdvajamo amonijum nitrat po ceni od 16,00 din/kg, MAP po ceni od 30,50 din/kg i NPK 16:16:16 po ceni od 24,20 din/kg.

Ukupan količinski ovonedeljni promet iznosi 627 tona, što je pad od 49,76% a vrednosni 9.491.960,00 dinara, što je pad od 45,11% u odnosu na prethodnu nedelju.

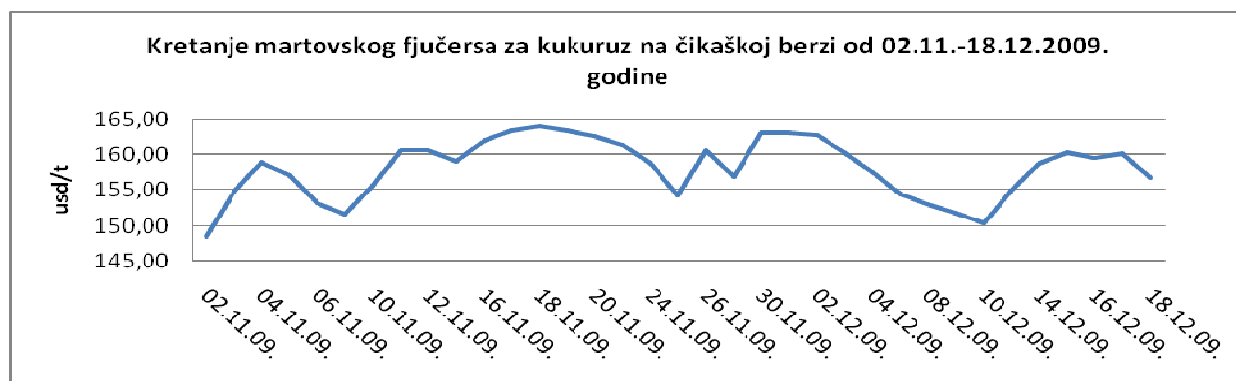
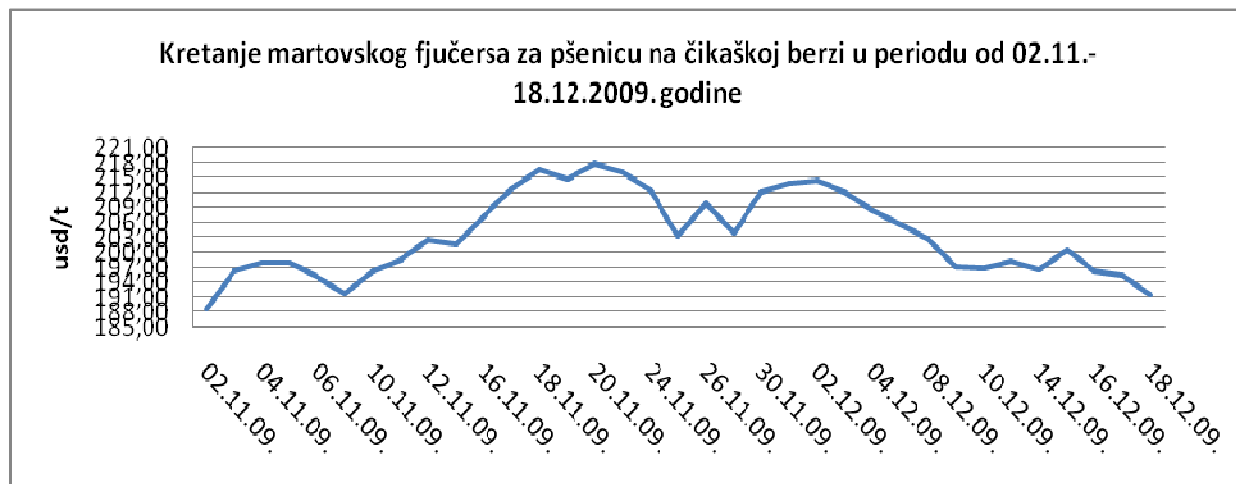
Zbirni pregled i struktura ovonedeljnog prometa, dati su sledećoj tabeli:

roba	ponuđena količina (tona)	cena ponude din/kg sa PDV-om	zaključena količina (tona)	zaključena cena din/kg sa PDV-om
Kukuruz, veštački sušen, rod 2009., rinfuz	120	11,02-11,12	20	11,12
Soja, zrno, rod 2009., JUS kvalitet, rinfuz	137	33,48-34,02	137	33,48-34,02
Pšenica, merkantilna, JUS kvalitet, rod 2009., rinfuz	300	12,42-13,07	50	12,42
Stočni ječam, rinfuz	700	9,29-9,40	400	9,29
Suncokretova sačma, min.33% proteina, rinfuz	140	15,93-16,28	20	15,93
Mineralno đubrivo AN	100	17,28	-	-
Mineralno đubrivo NPK 16:16:16	500	26,14	-	-
Mineralno đubrivo MAP	500	32,94	-	-



Cene poljoprivrednih proizvoda u protekloj nedelji na vodećim robnim berzama su bile (u proseku):

PREGLED DNEVNIH PROMENA CENA NA CME GROUP MART 10					
	ponedeljak 12 ⁰⁰	utorak 12 ⁰⁰	sreda 12 ⁰⁰	četvrtak 12 ⁰⁰	petak 12 ⁰⁰
Pšenica	196.72 \$/t	200.62 \$/t	196.43 \$/t	195.48 \$/t	191.58 \$/t
Kukuruz	158.81 \$/t	160.38 \$/t	159.60 \$/t	160.22 \$/t	156.76 \$/t



Od ove nedelje na čikaškoj berzi pratimo martovski fjučers. Cena pšenice beleži pad, koji iznosi 3,44% u odnosu na kraj prethodne nedelje. Cena kukuruza u istom periodu beleži blagi rast od 1,22%.

PREGLED DNEVNIH PROMENA CENA NA CME GROUP					
	ponedeljak 12 ⁰⁰	utorak 12 ⁰⁰	sreda 12 ⁰⁰	četvrtak 12 ⁰⁰	petak 12 ⁰⁰
Soja, zrno jan 10	380.69 \$/t	386.56 \$/t	388.76 \$/t	386.93 \$/t	377.97 \$/t
Sojina sačma jan 10	306.50 \$/t	315.30 \$/t	317.90 \$/t	315.10 \$/t	309.60 \$/t

Cene sojinog kompleksa u odnosu na kraj prethodne nedelje beleže minimalne oscilacije. Kod zrna soje iznose -0,37%, a kod sačme +1,08.

BUDIMPEŠTA	PŠENICA		KUKURUZ	
		109.02 EUR/t (futures mar 10)		114.76 EUR/t (futures mar 10)
EURONEXT PARIZ 18.12.2009.	PŠENICA		KUKURUZ	
		128,00 EUR/t (futures jan 10)		133,25 EUR/t (futures jan 10)

Cene žitarica na budimpeštanskoj berzi beleže potpuno iste vrednosti u odnosu na prošli petak. Što se tiče pariske berze cena pšenice ima istu vrednost, dok cena kukuruza beleži blagi rast od 1,33% u odnosu na prošli petak.