



17.11.2009.

Vol.6 , Broj 46.

Ministarstvo poljoprivrede ,
šumarstva i vodoprivrede
Republike Srbije

Izveštaj pripremio : Institut
za primenu nauke u poljo-
privredi










Email:
stips@minpolj.gov.rs

telefon:
011-3616280

46

www.stips.minpolj.gov.rs

ŽIVA STOKA, ŽITARICE I STOČNA HRANA

Situacija na tržištu goveda		1
Rast cene tovnih svinja i jagnjadi		2
Pregled cena žive stoke na stočnim pijacama		3
Cene žive stoke u klanicama		4
Cene stoke u EU		5
Cene žive stoke na pijacama u Crnoj Gori		6
Žitarice i stočna hraniva, Agroinfo vesti		7
Nedeljni prikaz cena žitarica i stočne hrane		8
Promet robe na produktnoj berzi u Novom Sadu		9,10

Ponuda goveda je protekle sedmice varirala od pijace do pijace

Hladno jutro u Vranju nije naročito omelo poljoprivredne proizvođače da stoku ponude na prodaju, čak i u većem obimu nego predhodne sedmice. Prodajne cene svih kategorija goveda ostale su nepromenjene. Klaničari pčinjskog okruga nisu menjali otkupne cene. Stabilnost cena oni objašnjavaju stabilnošću ponude goveda, kao i nepromenjenim obimom trgovine i klanja u odnosu na proteklu sedmicu. Kao i bezbroj puta do sada naglašavaju slabljenje stočnog fonda i smanjenje broja stoke za klanje na području pčinjskog i okolnih okruga u odnosu na isti period prošle godine. To je svakako direktna posledica smanjenog broja priplodnih grla i proizvodnje podmlatka. Kvalitetom otkupljenih goveda su uglavnom bili zadovoljni.

Na stočnoj pijaci u Pančevu je u pogledu cena, ponude i tražnje ostala nepromenjena u odnosu na predhodnu sedmicu, a u klanicama južno-banatskog regiona je zabeležen pad cene junica i junadi SM i HF rase, a ponuda junadi posebno grla SM rase bila je dosta dobra.

Prema izveštaju reportera STIPS-a iz Čačka cena teladi je na stočnoj pijaci protekle sedmice u zavisnosti od kvaliteta i rase varirala od 240 do 280 din/kg. U klanicama na području moravičko-užičkog regiona je dominantna otkupna cena teladi iznosila 260, a tovnje junadi u zavisnosti od kategorije od 150 do 170 din/kg. Obim otkupa grla bio je zadovoljavajući.

U odnosu na predhodnu sedmicu na stočnoj pijaci u Obrenovcu je bila primetna znatno slabija ponuda teladi kako grla HF tako i grla SM rase. Broj grla tovnje junadi obe kategorije i rase bio je za razliku od teladi dosta veći, što je uticalo i na pad dominantne cene junadi kako grla do 300 tako i grla preko 480 kilograma telesne mase u proseku za 10 din/kg.

I u Sremskoj Mitrovici je na stočnoj pijaci protekle nedelje zabeležena slaba ponuda teladi, junadi, a takođe i priplodnih krava i junica HF i SM rase. Cena su ostale nepromenjene.

Na ostalim pijacama je nivo ponude i tražnje goveda na prošlonedeljnom nivou.

Na pojedinim pijacama u Srbiji evidentiran pad cene tovnih svinja

Na stočnoj pijaci u Zrenjaninu je bila neuobičajeno dobra ponuda prasadi koji su pritom odličnog kvaliteta. Dominantna cena je pala u odnosu na predhodnu sedmicu u proseku za 10-20 din/kg. Prodaja je ipak bila slaba. U klanicama srednje-banatskog okruga su takođe pale otkupne cene svih kategorija svinja, a ponuda je bila uobičajena.

Prema izveštaju reportera STIPS-a iz Kragujevca i na stočnoj pijaci u ovom gradu je protekle nedelje takođe došlo do pada cena tovljenika obe kategorije kao i krmačama za klanje a ponuda svinja bila je na prošlonedeljnom nivou.

U odnosu na prošlu nedelju na stočnoj pijaci u Zaječaru je ponuda prasadi i tovljenika bila bolja, a cenovni trend je ostao nepromenjen.

Nastavljen je trend dobre ponude svinja na pijaci žive stoke u Smederevu, a naročito je ponuda i tražnja prasadi bila veoma dobra. Kvalitet prasadi obe kategorije bio je veoma dobar, a prodajne cene su u odnosu na predhodni period bile bez većih odstupanja. Potražnja za tovljenicima i krmačama za klanje bila je nešto slabija.

Cena prasadi je na stočnoj pijaci u Sremskoj Mitrovici u odnosu na prošlu nedelju i dalje u blagom padu, a slična je

situacija i kod dominantne cene tovljenika obe kategorije.

Prosečna ponuda prasadi do 15 kg, na pijaci žive stoke u Obrenovcu, a dominantna cena ove kategorije prasadi bila je u padu za 10 din/kg u odnosu na predhodni period. Znatno bolja ponuda evidentirana je kod prasadi od 25 do 30 kilograma telesne mase a i tražnja ovih grla bila je najobimnija zbog predstojećih slava. Takođe je zabeležena znatno bolja ponuda tovnih svinja kako grla telesne mase od 80 do 130 kilograma tako i onih koji su težili preko 130 kilograma, a bilo je tovljenika i do 300 kilograma telesne mase. Ponuda krmača za klanje ubičajena a cene svih kategorija svinja nepromenjene.

Cena prasadi je na pijaci u Čačku varirala od 150 do 160 din/kg, dok je cena tovljenika u blagom porastu pa je kod grla od 80 do 130 kg telesne mase dominirao iznos od 160 din/kg, dok je kod grla preko 130 kg najčešća prodajna cena iznosila 130 din/kg. Cena krmača za klanje zadržala je nivo od 110 dinara za kilogram žive mere.

Tovne svinje su se na stočnoj pijaci u Kikindi i dalje nudile po nešto nižim cenama, a što se klanica tiče zabeleženo je i plaćanje odmah pri predaji kupljenih grla.

Rast cene jagnjadi zbog povećanog obima tražnje

Na stočnoj pijaci u Kragujevcu je u odnosu na predhodnu sedmicu zbog povećanog obima tražnje došlo do rasta dominantne cene jagnjadi i ovca za klanje iako je ponuda bila na prošlonedeljnom nivou.

I reporteri STIPS-a iz Požarevca su na stočnoj pijaci evidentirali porast dominantne cene jagnjadi sa prošlonedeljnih 200 na 220 din/kg.

Trend ponude ovaca i koza na pijaci žive stoke u Zaječaru bio je nepromenjen, a u kategoriji ovaca je zabeležen porast cene za oko 30% u odnosu na prošlu nedelju. Cene ostalih kategorija ovaca i koza uglavnom su mirovale.

Ponuda jagnjadi na stočnoj pijaci u Čačku je kao i predhodne sedmice bila dosta slaba, a cena nepromenjena pa je dominirao iznos 200 dinara. Ništa se bitnije nije promenila situacija i u pogledu ponude, tražnje i cena ostalih kategorija ovaca i koza na pijaci. Što se otkupne cene jagnjadi u klanicama užičko-moravičkog okruga tiče ostala je nepromenjena i iznosila je 200 din/kg.

Nije bilo značajnijih promena kod ponude i tražnje ovaca i koza na pijaci žive stoke u Obenovcu, a u poređenju sa predhodnom sedmicom jeftiniji su ovnovi za priplod za 10 din/kg, tako da je dominirao iznos od 140 din/kg.

Cene žive stoke - stočne pijace u Srbiji za period 9-15.11.2009. godine

Jedinica mere din/kg	Težina/ uzrast	Rasa	Centralna Srbija										Vojvodina						Dominantna cena Srbija							
			Beograd	Obrenovac	Čačak	Kragujevac	Krajićevo	Loznica	Niš - Bežin	Piroć	Požarevac	Smederevo	Vranje	Zajčar	Kikinda	Novi Sad	Pančevo	Sombor		S.Mitrovica	Subotica	Zrenjanin				
Dviske	sve		160	180	140	130	155	150	---	---	---	---	---	---	---	---	---	---	---	---	---	---	---	---	130	
Jagnjad	sve		220	200	200	180	220	200	---	---	---	---	---	---	---	---	---	---	---	---	---	---	---	---	---	200
Jarići	sve		180	---	180	160	170	170	---	---	---	---	---	---	---	---	---	---	---	---	---	---	---	---	---	170
Junad	do 300 kg	HF	---	---	140	---	---	---	---	---	---	---	---	---	---	---	---	---	---	---	---	---	---	---	---	140
Junad	do 300 kg	SM	160	---	170	150	---	---	160	180	---	---	---	---	---	---	---	---	---	---	---	---	---	---	---	160
Junad	>480 kg	sve	150	170	160	160	---	---	150	---	---	---	---	---	---	---	---	---	---	---	---	---	---	---	---	150
Koze	sve		100	---	80	70	100	100	---	95	---	---	---	---	---	---	---	---	---	---	---	---	---	---	---	100
Krave za klanje	HF		---	---	---	---	---	---	---	---	---	---	---	---	---	---	---	---	---	---	---	---	---	---	---	90
Krave za klanje	SM		---	110	110	130	---	---	100	90	120	---	---	---	---	---	---	---	---	---	---	---	---	---	---	100
Krmače za klanje	>130 kg	sve	100	110	110	---	---	---	100	---	90	120	---	---	---	---	---	---	---	---	---	---	---	---	---	100
Ovca	sve		120	130	110	110	120	100	90	120	120	100	---	---	---	---	---	---	---	---	---	---	---	---	---	100
Ovnovi za priplod	sve		140	120	110	130	---	---	---	---	125	---	---	---	---	---	---	---	---	---	---	---	---	---	---	130
Prasad do 15 kg	sve		190	170	180	---	---	190	200	230	190	200	200	---	---	---	---	---	---	---	---	---	---	---	---	200
Prasad do 25 kg	sve		180	160	170	160	170	180	220	180	180	190	---	---	---	---	---	---	---	---	---	---	---	---	---	180
Priplodne junice	sve		---	---	---	---	---	---	---	---	---	---	---	---	---	---	---	---	---	---	---	---	---	---	---	---
Priplodne krave	HF		---	---	---	---	---	---	---	---	---	---	---	---	---	---	---	---	---	---	---	---	---	---	---	---
Priplodne krave (din/grlu)	SM		---	---	---	---	---	---	---	---	---	---	---	---	---	---	---	---	---	---	---	---	---	---	---	---
Šilježad	sve		160	---	140	160	180	140	---	---	170	150	---	---	---	---	---	---	---	---	---	---	---	---	---	160
Telad	80-160 kg	HF	250	---	230	---	---	---	---	---	---	---	---	---	---	---	---	---	---	---	---	---	---	---	---	250
Telad	80-160 kg	SM	320	250	280	280	---	---	280	260	250	---	---	---	---	---	---	---	---	---	---	---	---	---	---	280
Tovljenici	80-130 kg	sve	130	150	130	150	125	130	---	130	140	160	---	---	---	---	---	---	---	---	---	---	---	---	---	130
Tovljenici	>130 kg	sve	120	130	---	130	100	120	---	110	130	150	---	---	---	---	---	---	---	---	---	---	---	---	---	130

Klanične cene žive stoke u Srbiji po okruzima za period 9-15.11.2009. godine

Jedinica mere din/kg	Težina/ uzrast	Rasa	Grad Beograd	Braničevski	Jablanički, Pcinjski	Južno - bački	Južno - banatski	Mačvanski, Kolubarski	Nišavski, Toplički	Podunavski	Raški	Severno - bački	Srednj-banatski	Sremski	Zaječarski, Borski	Zlatiborski, Moravicki	Šumadijski, Pomoravski	Dominantna cena Srbija
Bikovi	>500 kg	HF	165	140	---	---	155	---	---	---	---	140	150	140	---	---	135	140
Bikovi	>500 kg	SM	---	165	170	---	165	170	130	170	140	150	155	165	---	---	155	165
Jagnjad			---	200	180	170	180	200	---	180	160	180	200	180	---	200	200	180
Jarad			---	---	---	---	---	---	170	---	---	---	---	160	---	---	---	---
Junad	350-480		---	---	160	150	---	165	150	---	150	---	155	150	---	170	---	150
Junice			---	140	140	140	145	140	---	140	130	130	120	135	---	---	145	140
Koze			---	---	---	---	---	---	---	---	---	---	---	70	---	---	---	---
Krave za klanje			95	110	100	---	110	115	90	100	100	---	90	110	---	110	110	110
Ovce			---	100	90	90	90	110	90	100	110	90	95	95	---	---	110	90
Prasad	< 25 kg		---	180	180	170	200	170	170	180	150	170	200	170	---	190	170	170
Telad	80-160 kg	SM	---	240	250	---	---	280	260	250	250	---	---	230	---	240	280	250
Tovljenici I klasa	90-120 kg		135	130	150	140	155	130	150	140	120	115	140	130	---	140	130	130
Tovljenici II klasa	90-120 kg		---	115	140	120	140	110	140	130	100	105	130	125	---	---	110	140
Tovljenici	>120 kg		---	100	110	110	126	100	100	100	80	95	100	110	---	---	110	100
Šiježad			---	120	130	---	---	---	130	---	120	---	---	140	---	---	140	120

**PRIX DE MARCHÉ - ETATS MEMBRES
MARKET PRICES - MEMBER STATES**

(EURO/100kg P.C/D/W)	BE	BG	CZ	DK	DE	EE	GR	ES	FR	IE	IT	CY	LV	LT	LU	HU	MT	NL	AT	PL	PT	RO	SI	SK	FI	SE	UK	EU	Promena poslednji
Junad U2	334.8	286.1	335.5	314.0	441.0	328.6	353.0	286.9	372.0	211.0	352.5	333.2	316.3	259.0	355.8	303.0	369.5	260.9	300.0	350.1	164								
Junad U3	310.7	284.5	335.4	309.9	431.0	333.8	339.0	287.9	373.7	210.3	330.3	331.3	316.1	259.9	352.1	303.0	373.9	287.9	300.9	336.3	2.44								
Junad R2	291.5	248.0	279.5	312.0	307.4	202.1	424.6	287.9	277.0	289.1	181.1	186.4	328.7	289.4	307.4	246.6	345.0	251.9	280.3	330.5	247.0	293.4	299.1	164					
Junad R3	265.0	272.5	316.4	301.4	421.6	324.2	312.0	281.5	336.9	203.7	207.4	208.4	209.0	288.8	312.4	249.8	344.7	260.3	295.9	274.1	329.1	250.3	294.6	311.6	123				
Junad O2	244.4	235.4	252.7	280.6	272.6	208.6	396.7	224.3	280.0	256.9	272.0	287.0	163.8	194.7	280.0	238.6	209.0	256.9	282.2	236.1	319.8	231.3	271.9	283.9	234.9	274.9	257.0	173	
Junad O3	227.9	240.7	254.1	279.4	272.8	227.0	391.2	290.2	275.0	258.4	262.5	287.0	176.2	205.2	276.4	209.0	262.1	286.9	238.9	322.8	212.8	276.3	290.1	299.1	239.3	278.5	273.1	139	
Junad	303.1	237.7	270.2	286.6	296.4	209.9	413.6	301.2	321.1	279.5	347.0	287.0	167.6	193.3	336.8	238.6	279.4	311.6	241.5	341.5	230.7	230.7	279.3	290.6	244.3	287.5	308.6	169	
Blkovi R3	259.2	213.1	264.1	208.6	220.0	210.8	200.1	277.4	247.4	235.9	-2.87																		
Blkovi	259.2	213.1	264.1	208.6	220.0	210.8	200.1	277.4	247.4	235.9	-2.87																		
Goveda U2	302.9	340.0	272.6	282.1	310.9	130																							
Goveda U3	333.4	340.0	273.6	296.1	312.9	0.71																							
Goveda U4	319.0	340.0	274.2	296.1	312.9	2.07																							
Goveda R3	311.9	284.4	280.3	307.0	268.0	261.7	306.3	289.1	134																				
Goveda R4	243.4	275.6	290.0	267.7	307.0	295.3	173																						
Goveda O3	269.8	252.2	253.0	254.6	243.7	293.2	266.4	103																					
Goveda O4	257.5	248.0	253.8	232.0	297.8	281.0	245																						
Goveda	243.4	273.0	257.5	280.3	282.7	262.3	208.7	243.6	304.1	286.1	154																		
Kravez R2	264.4	302.0	247.2	183.7	228.6	-0.90																							
Kravez R3	251.9	211.5	240.5	232.5	208.6	2018	306.0	227.1	188.8	172.0	204.0	243.7	216.4	190.2	219.6	220.8	186.4	198.6	209.4	239.5	260.7	-0.55							
Kravez R4	204.4	235.5	231.7	239.6	290.0	227.1	239.6	290.0	227.1	165.6	172.0	238.1	221.7	190.4	184.0	178.8	184.0	178.8	184.0	196.3	236.0	234.0	-0.29						
Kravez O2	221.8	175.4	191.7	204.2	205.5	149.9	160.4	180.9	240.0	210.0	178.1	144.9	147.7	220.0	167.7	207.4	189.4	171.9	202.1	198.4	158.3	191.8	232.3	199.6	202.4	199.0	0.48		
Kravez O3	216.5	191.9	216.3	212.1	186.6	173.7	174.9	245.0	215.9	165.7	138.5	152.8	235.2	175.8	145.2	136.6	174.0	216.5	202.0	183.1	200.1	168.3	193.6	189.5	215.4	210.2	-1.02		
Kravez O4	212.9	182.3	215.0	218.6	164.0	178.7	183.7	237.0	217.7	166.4	157.0	136.6	140.5	200.0	147.9	181.9	163.2	151.2	153.6	139.7	127.5	155.8	184.1	168.4	170.9	188.1	-1.58		
Kravez P2	180.9	167.4	154.9	154.8	166.6	150.8	165.7	139.2	187.0	163.5	166.4	157.0	136.6	140.5	200.0	147.9	181.9	163.2	151.2	153.6	139.7	127.5	155.8	184.1	168.4	170.9	188.1	-1.58	
Kravez P3	172.9	163.6	148.4	187.4	179.2	149.1	171.0	166.4	218.0	207.7	188.3	157.0	140.7	153.1	196.0	178.8	185.8	172.5	158.2	199.7	141.5	102.2	193.3	185.2	166.7	194.1	-1.69		
Kravez	216.6	172.2	185.7	189.0	206.6	151.9	144.6	181.0	244.2	211.3	171.1	157.0	140.0	150.1	245.6	166.1	208.3	200.0	172.3	171.8	195.1	151.0	176.6	189.2	185.4	209.1	208.6	-0.98	
Junice U2	353.0	273.0	303.6	283.3	383.0	281.3	405.1	262.0	312.3	311.2	232.8	349.3	254.4	260.0	312.0	208.6	0.73												
Junice U3	332.0	223.5	310.4	297.0	317.5	378.0	282.0	397.5	288.3	230.7	273.8	346.9	0.54																
Junice R2	281.5	230.7	241.1	296.3	231.4	417.3	264.5	312.0	275.0	345.0	271.4	210.9	290.3	241.6	302.8	306.3	-0.88												
Junice R3	269.0	229.2	285.0	289.9	418.8	296.0	313.0	275.9	413.1	284.0	269.1	207.3	288.6	257.5	306.5	309.1	178												
Junice R4	220.7	278.7	280.2	257.2	292.0	276.8	291.0	261.6	229.7	264.7	220.5	250.1	276.7	243.0	306.7	291.0	161												
Junice O2	206.0	208.4	217.8	209.0	373.8	272.0	247.0	257.4	224.5	139.8	166.3	285.5	186.7	203.2	335.1	222.6	177.7	187.7	264.3	204.4	282.6	243.5	-0.94						
Junice O3	212.2	245.6	222.5	219.8	378.3	285.2	262.0	260.3	247.9	137.4	181.3	178.4	274.1	181.3	227.7	224.4	202.5	250.1	224.9	289.6	248.4	-0.70							
Junice O4	222.7	248.3	225.0	304.0	255.0	259.3	244.0	143.1	185.9	183.1	235.2	188.1	231.2	296.5	287.9	2.08													
Junice	314.1	218.8	263.6	262.5	244.8	386.9	291.7	330.3	270.0	382.5	244.0	139.3	179.2	320.1	184.0	262.0	208.4	278.2	210.1	345.0	262.8	250.8	202.6	249.0	333.8	301.7	289.4	0.79	
Polufke	247.5	204.9	226.7	245.0	254.3	167.4	370.0	278.8	278.5	254.3	324.1	236.9	156.0	177.2	301.7	111.8	214.3	271.9	209.8	307.0	2019	259.6	244.2	242.9	221.2	285.4	269.5	0.49	
Promena poslednje nedelje	-10	-18	0.9	11	18	3.1	-11	3.4	-17	-12	7.4	4.0	-13.1	-2.6	0.0	-12	2.3	2.1	0.9	5.5	0.4	-0.2	2.9	0.49					

**Cene žive stoke – stočne pijace u Crnoj Gori
za period od 5. do 11.11.2009.godine**

Naziv životinje	Težina/uzrast	Rasa	Jedinica mere	Dominantne cene (u €)						Prosek CG
				Bar	Berane	Bjelo Polje	Nikšić	Pijevija	Podgorica	
Telad	80-160 kg	SIM	kg.	~	2.8	2.9	~	~	~	2.85
Telad	80-160 kg	ostala	kg.	2.9	2.6	2.7	3	2.9	3	2.85
Junad	do 300 kg	SM	kg.	2.2	~	1.7	2.2	1.9	2.2	2.04
Junad	više od 300 kg	SM	kg.	~	~	~	~	~	1.8	1.8
Junad	više od 300 kg	ostala	kg.	2	1.6	1.6	2	1.6	~	1.76
Krave za klanje		SM		~	1.2	~	~	1.3	1	1.17
Krave za klanje		ostala	kg.	1	1	0.9	1	~	0.9	0.96
Prasad		sve rase	kg.	3.5	3	3.2	3.5	3	3.3	3.25
Jagnjad		sve rase	kg.	2.5	2.3	2.3	2.4	2.3	2.5	2.38
Šilježad		sve rase	kg.	~	~	~	~	~	2.5	2.5
Ovce za klanje		sve rase	kg.	~	~	~	~	1.5	~	1.5
Omnovi		sve rase	kg.	~	~	~	2	~	~	2
Jarad		sve rase	kg.	3.5	2.5	2.5	2.7	~	2.8	2.8
Priplodne ovce		sve rase	grlo	70	90	~	100	~	105	91.25
Priplodne koze		sve rase	grlo	~	65	~	80	~	75	73.33
Priplodne junice		HF	grlo	~	~	~	1200	~	~	1200
Priplodne krave		Smeđa	grlo	~	~	~	~	1100	~	1100
Priplodne krave		HF	grlo	1100	~	~	1300	~	750	1050
Priplodne krave		Smeđa	grlo	~	~	~	~	1100	650	875
Priplodne krave		Melez	grlo	~	600	750	750	~	700	700

1 Euro = 94,23 Dinara

Izvor: AMIS



Žitarice i stočna hrana

Konačno je određena otkupna cena pšenice roda 2009. godine na području Pančeva. Ostala je na nivou otkupa pšenice roda 2008. godine. Svi se zato pitaju čemu onda tolika prašina oko određivanja cene roda 2009. Otkupna cena kukuruza u silosu je u porastu i trenutno iznosi 9.5 din/kg. Ostale cene žitarica i inputa za stočnu hranu su bez promene u odnosu na prethodnu sedmicu.

Na prodajnim mestima u Čačku je u odnosu na prethodnu sedmicu zabeležen pad cene, kukuruza pa se najčešće prodavao po ceni od 12-13 dinara po kilogramu. Dominantna cena pšenice je bila 18 din/kg, stočni ječam 15, sojina sačma 48. Suncokretova sačma se najčešće mogla pazariti po ceni od 13, a lucerkino brašno 32 din/kg, dok se seno lucerke u balama prodavalo po ceni od 10 din/kg.

Za razliku od prošle sedmice, kada zbog snega značajan broj proizvođača nije izneo svoje proizvode, ove sedmice je na pijaci u Zaječaru bilo pšenice i kukuruza upakovanih u džakove u ponudi, a cena je zadržala nivo iz predhodnog perioda i iznosila 14 din/kg.

Reporter STIPS-a iz Loznice je protekle sedmice zabeležio porast dominantne cene stočnog brašna u mlinovima, tako da je dominirao iznos od 9 din/kg.

Na području Kikinde je evidentiran blagi rast cene kukuruza i pšenice, a povećana je i tražnja ovih poljoprivrednih proizvoda.

Na ostalim prodajnim mestima nije bilo značajnijih promena u pogledu ponude, tražnje i cena žitarica i stočnih hraniva.

Agroinfo vesti

U Srbiji je posejano oko 320.000 hektara pšenice što je najmanje u ovom vremenskom periodu otkako se ta žitarica seje kod nas na većim površinama, izjavio je akademik Srbislav Denčić, upravnik Odeljenja za strna žita pri Institutu za ratarstvo i povrtarstvo u Novom Sadu. Iako su svi setveni rokovi prošli, on je ratarima preporučio da iskoriste najavljeni lepo vreme i ove sedmice nastave setvu kako bismo dostigli ukupne površine koje će nam omogućiti da, sa prelaznim zalihama, obezbedimo domaće potrebe do avgusta 2011. godine. "Ukoliko ove jeseni posejemo barem 400.000 hektara, samo uz rekordne prinose hlebnog zrna moći ćemo da nekako obezbedimo količine koje su nam potrebne za skoro dve godine", rekao je Denčić napomenuvši da, ako vreme dozvoli, za nedelju dana može dosta da se zaseje. Podsećajući da je ova setva pšenice znatno jevtinija od lanjske jer su u prvom redu cene semena i mineralnih đubriva mnogo-niže, on je istakao da će se taj posao ratarima sigurno isplatiti jer na svetskim berzama ta žitarica sve skuplja.

Cene žitarica i stočne hrane u Srbiji za period 9-15.11.2009. godine

Proizvod	Jed.Mere	Mesto prodaje	Centralna Srbija											Vojvodina								
			Beograd	Obrenovac	Čačak	Kragujevac	Kraljevo	Loznica	Niš	Pirot	Požarevac	Smederevo	Vranje	Zaječar	Kikinda	Novi Sad	Pančevo	Sombor	S.Mitrovica	Subotica	Zrenjanin	
Kukuruz/okrunjen p.s.	Džak 50 kg	Pijaca	11	12	12	13	10	10	12	---	11	11	11	10	14	9	12	10	10	9	12	12
Kukuruz/okrunjen p.s.	Rinfuz	Pijaca	---	---	---	12	---	---	---	---	---	---	---	---	---	---	---	---	---	8	9.7	---
Kukuruz/okrunjen p.s.	Džak 50 kg	Silos/mlin	---	---	---	---	---	---	15	---	---	---	---	---	---	---	---	---	---	10	---	---
Kukuruz/okrunjen p.s.	Rinfuz	Silos/mlin	---	---	---	---	---	---	---	---	---	---	---	---	---	9.8	9.5	9	9	9	---	---
Kukuruz/okrunjen v.s.	Džak 50 kg	Pijaca	---	---	---	---	---	---	---	---	---	---	10	---	---	---	---	---	---	---	---	---
Kukuruz/okrunjen v.s.	Rinfuz	Pijaca	---	---	---	---	---	---	---	---	---	---	---	---	---	---	---	---	---	---	---	---
Kukuruz/okrunjen v.s.	Džak 50 kg	Silos/mlin	---	---	---	---	---	---	---	---	---	---	---	---	---	---	---	---	---	---	---	---
Kukuruz/okrunjen v.s.	Rinfuz	Silos/mlin	---	---	---	---	---	---	---	---	---	---	---	---	---	---	---	---	---	---	---	---
Kukuruz u klip	Rinfuz	Pijaca	---	---	---	---	---	---	---	---	---	---	---	---	---	8	---	---	5.5	---	---	---
Lucerkino seno u balama	Bala/12 do 25kg	Gazdinstvo	---	10	8	---	5	---	12	9	10	10	10	---	---	11	10	10	---	7.5	---	10
Lucerkino seno u balama	Bala/12 do 25kg	Pijaca	---	---	---	---	---	6	12	---	9	12	---	---	---	---	---	10	12	9	---	12
Lucerkino brašno min.15%prot.	Džak 25 kg.	Maloprodaja	---	28	32	---	33	24	30	---	---	---	---	---	---	---	---	45	22.5	---	---	30
Pšenica	Džak 50 kg	Pijaca	11	18	13	15	16	10	16	---	11	11	10	---	---	11	---	12	---	11	14	17
Pšenica	Rinfuz	Pijaca	---	---	13	---	---	---	---	---	---	---	---	14	---	---	---	---	---	10.5	9.7	---
Pšenica	Rinfuz	Silos/mlin	9.5	---	---	---	---	---	---	9	10	---	---	---	---	---	9.8	9.5	9	10	---	---
Sojina sačma 44% prot.	Džak 50 kg	Maloprodaja	60	48	48	53	56	56	60	36	55	---	---	---	---	50	55	70	56	50	---	52
Stočni ječam	Rinfuz	Pijaca	---	---	---	---	---	---	---	---	---	---	---	---	---	---	---	---	---	---	---	---
Stočni ječam	Džak 50 kg	Pijaca	12	15	---	13	16	14	---	---	120	15	---	---	---	---	---	12	---	11	---	---
Stočni ječam	Rinfuz	Silos/mlin	---	---	---	---	---	---	---	---	---	---	---	---	---	---	---	---	---	---	8	---
Stočno brašno	Džak 33 kg	Silos/mlin	7.5	10	---	---	25	10	10	5	10	10	5	---	---	8	8	6	7.2	6	---	---
Suncokretova sačma 33% prot.	Džak 33 kg	Maloprodaja	---	18	13	17	---	22	26	20	17	---	---	---	---	17	18	40	21	14	---	31

Promet robe na produktnoj berzi u Novom Sadu od 9. do 13. novembra 2009. godine

Druga nedelja novembra donosi:

- rast prometa
- rast cena kukuruza i pšenice
- rast cene pšenice na svetskim berzama

Svakako prva ovonedeljna vest sa Produktne berze je „eksplozija“ cena pre svega kukuruza, a zatim i pšenice.

Nakon prošlonedeljne stabilne cene kukuruza (9,00 din/kg), protekla nedelja donosi njen rast koji je kulminirao u petak sa zaključenom cenom od 10,00 din/kg. Interesantno je da su u protekloj nedelji egzistirale samo dve cene, a to su 9,50 din/kg i 10,00 din/kg. Već u ponedeljak je najavljen rast, ali je tražnja reagovala u utorak, tako da su do četvrtka svi kupoprodajni ugovori realizovani po ceni od 9,50 din/kg. Zanimljivo je da je promet identičan prošlonedeljnom i iznosi 1.625 tona. Ponderisana nedeljna cena iznosi 9,81 din/kg, što je rast od 9,00% u odnosu na prethodnu nedelju.

Promet pšenicom je više nego udvostručen u odnosu na prethodnu nedelju i iznosio je 980 tona. Pomalo zbunjuje raspon ovonedeljnih cena koje su se kretale od 8,80-10,00 din/kg (čak 13,64%), ali se mora konstatovati da je krajem nedelje zaključena cena od 10,00 din/kg, što je nakon početka jula kada je cena iznosila 10,50 din/kg, najviša postignuta cena pšenice novog roda. Ovakav relativno nagli skok možemo tumačiti kao posledicu kretanja svetskih cena i skoro prepolovljenih setvenih površina u odnosu na prethodnu godinu. Ponderisana ovonedeljna cena iznosi 9,76 din/kg, što je rast od 7,49% u odnosu na prethodnu nedelju.

Slično cenama pšenice i kukuruza, reagovala je i cena ječma. Naime u ovoj nedelji je prometovano 140 tona po ceni od 8,30-8,50 din/kg, što je rast od skoro 5% u odnosu na poslednju kupoprodaju u oktobru mesecu.


Već po tradiciji, i soja je našla svoje mesto u ovonedeljnom prometu sa cenom koja se kretala od 29,50-30,00 din/kg što je na nivou prethodnih nedelja, uz količinu od 75 tona.

Od ostalih roba treba istaći kupoprodaju mineralnog đubriva, gde su dominirale azotne formulacije. Ureom je prometovano u količini od 125 tona (22,00 din/kg), amonijum nitratom u količini od 100 tona (15,90 din/kg), NPK 16:16:16 u količini od 25 tona i ceni od 24,10 din/kg, kao i NPK 15:15:15 u količini od 25 tona i ceni od 21,50 din/kg.

Ukupan količinski ovonedeljni promet iznosi 3.095 tona, što je rast od 34,27% a vrednosni 37.140.300,00 dinara, što je rast od 49,48% u odnosu na prethodnu nedelju.

Zbirni pregled i struktura ovonedeljnog prometa, dati su sledećoj tabeli:

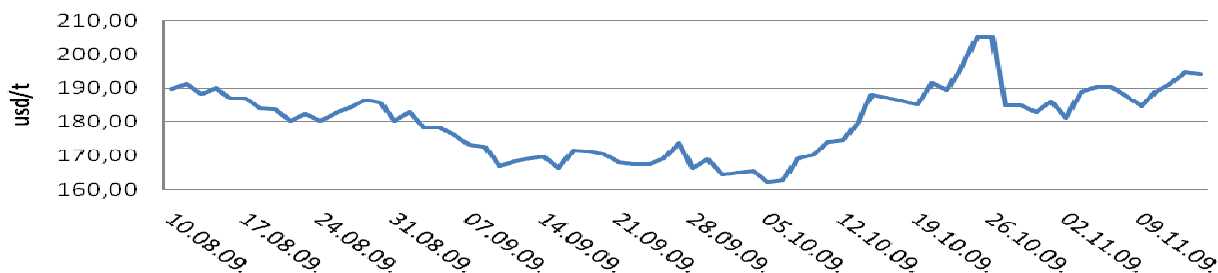
roba	ponuđena količina (tona)	cena ponude din/kg sa PDV-om	zaključena količina (tona)	zaključena cena din/kg sa PDV-om
Kukuruz, veštački sušen, rod 2009., rinfuz	2.025	10,26-10,80	1.625	10,26-10,80
Soja, zrno, rod 2009., JUS kvalitet, rinfuz	285	31,97-32,40	75	31,86-32,40
Pšenica, merkantilna, JUS kvalitet, rod 2009., rinfuz	980	9,50-10,80	980	9,50-10,80
Stočni ječam, rinfuz	140	8,96-9,18	140	8,96-9,18
Mineralno đubrivo UREA	125	23,76	125	23,76
Mineralno đubrivo AN	200	17,28	100	17,17
NPK 16:16:16	25	26,03	25	26,03
NPK 15:15:15	25	23,22	25	23,22
Suncokretova sačma, min.33% proteina, rinfuz	200	12,98	-	-
Pšenica, merkantilna, JUS kvalitet, rod 2008., rinfuz	700	11,88	-	-



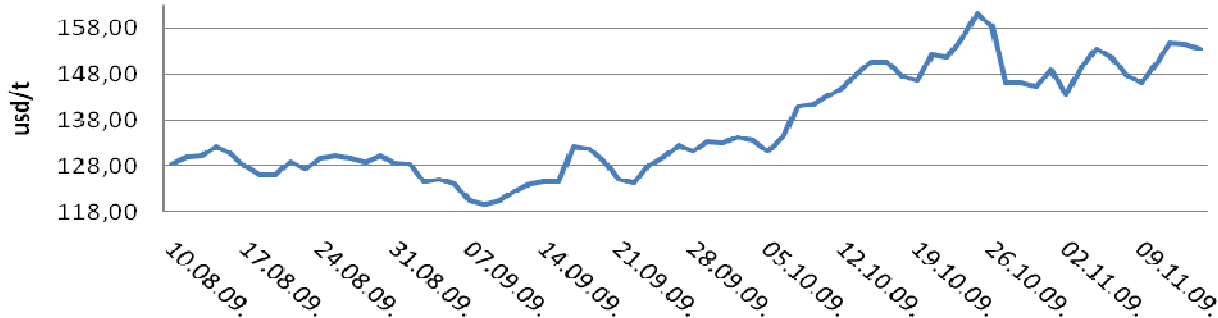
Cene poljoprivrednih proizvoda u protekloj nedelji na vodećim robnim berzama su bile (u proseku):

PREGLED DNEVNIH PROMENA CENA NA CBOT FJUČERS DEC 09					
	ponedeljak 12 ⁰⁰	utorak 12 ⁰⁰	sreda 12 ⁰⁰	četvrtak 12 ⁰⁰	petak 12 ⁰⁰
Pšenica	184.45 \$/t	188.93 \$/t	191.21 \$/t	194.89 \$/t	194.15 \$/t
Kukuruz	146.05 \$/t	149.99 \$/t	154.79 \$/t	154.56 \$/t	153.37 \$/t

Kretanje cene decembarskog fjučersa za pšenicu na čikaškoj berzi u periodu od 10.08.-13.11.2009. godine



Kretanje cene decembarskog fjučersa za kukuruz na čikaškoj berzi od 10.08.-13.11.2009. godine



Cene žitarica na severnoameričkom tržištu beleže rast u odnosu na kraj prethodne nedelje, koji kod pšenice iznosi 3,32%, a kod kukuruza 3,99%.

PREGLED DNEVNIH PROMENA CENA NA CBOT FJUČERS					
	ponedeljak 12 ⁰⁰	utorak 12 ⁰⁰	sreda 12 ⁰⁰	četvrtak 12 ⁰⁰	petak 12 ⁰⁰
Soja, zrno jan 10	355.35 \$/t	355.50 \$/t	357.19 \$/t	357.92 \$/t	363.43 \$/t
Sojina sačma dec 09	291.90 \$/t	291.40 \$/t	291.20 \$/t	290.70 \$/t	302.40 \$/t

Cene sojinog kompleksa takođe beleže rast, koji je izraženiji kod sačme i iznosi 2,86%, dok je kod zrna soje on minimala i iznosi 0,98% u odnosu na kraj prethodne nedelje.

BUDIMPEŠTA	PŠENICA		KUKURUZ	
		110.36 EUR/t (futures dec 09)		106.69 EUR/t (futures dec 09)
EURONEXT PARIZ 13.11.2009.	PŠENICA		KUKURUZ	
		131,75 EUR/t (futures jan 10)		135,25 EUR/t (futures jan 10)

Što se tiče cena na evropskim berzama, kukuruz i u Budimpešti i u Parizu je zadržao prošlonedeljne vrednosti, dok je cena pšenice u Budimpešti zabeležila rast od 1,73%. Što se tiče pariske berze od ove nedelje je aktuelan januarski fjučers za pšenicu.