



8.12.2009.

Vol.6 , Broj 49.

Ministarstvo poljoprivrede ,
šumarstva i vodoprivrede
Republike Srbije

Izveštaj pripremio : Institut
za primenu nauke u poljo-
privredi










Email:
stips@minpolj.gov.rs

telefon:
011-3616280

49

www.stips.minpolj.gov.rs

ŽIVA STOKA, ŽITARICE I STOČNA HRANA

Situacija na tržištu goveda		1
Dobra ponuda tovnih svinja i krmača za klanje		2
Pregled cena žive stoke na stočnim pijacama		3
Cene žive stoke u klanicama		4
Cene stoke u EU		5
Cene žive stoke na pijacama u Crnoj Gori		6
Žitarice i stočna hraniva, Agroinfo vesti		7
Nedeljni prikaz cena žitarica i stočne hrane		8
Promet robe na produktnoj berzi u Novom Sadu		9,10

Na stočnoj pijaci u Zrenjaninu i klanicama srednje-banatskog okruga porast cene goveda

Na pijaci žive stoke u Zrenjaninu i klanicama srednje-banatskog okruga je došlo do blagog rasta otkupnih cena svih kategorija goveda, a koje su uslovljene promenom kursa dinara u odnosu na evro. Ponuda teladi, junadi i krava za klanje bila je na prošlonedeljnom nivou.

Što se stočne pijace u Loznici tiče protekle sedmice je izostala prodaja svih kategorija goveda. U klanicama mačvansko-kolubarskog okruga je evidentirana slabija ponuda teladi i krava za klanje u odnosu na predhodni period. Otkupne cene ovih kategorija goveda miruju već drugu nedelju.

Stočna pijaca u Smederevu se u proteklom periodu karakterisala standardnom ponudom teladi, junadi i krava za klanje za ovaj period godine, a prodaja priplodnih grla nije zabeležena kao ni u predhodnih nekoliko sedmica.

Na pijacama žive stoke i vašarima u Sremskoj Mitrovici i okolnim mestima je

zabeležen blagi pad cene junadi u odnosu na predhodnu nedelju. Reporteri STIPS-a su evidentirali dobru ponudu teladi i junadi zadovoljavajućeg kvaliteta. Ponuda krava i junica HF i SM rase bila je bolja, a cene su zadržale prošlonedeljni nivo.

Cenovni trend na tržištu goveda u Pančevu i ostalim mestima južno-banatskog regiona je ostao nepromenjen. Nastavljen je trend dobre ponuda junadi obe kategorije kako grla SM tako i grla HF rase.

Situacija se u pogledu ponude goveda nije značajnije menjala ni na stočnoj pijaci u Obrenovcu, a tražnje je bila nešto bolja posebno u kategoriji teladi obe rase. Cene su uglavnom stagnirale mada se u narednom periodu očekuje porast po priči odgajivača i nakupaca zbog promene kursa dinara u odnosu na evro.

Dobra ponuda i tražnja tovnih svinja i krmača za klanje na pijacama u Srbiji

U Loznici su na pijaci žive stoke, zahvaljujući povećanom obimu tražnje protekle nedelje očekivano poskupela prasad obe kategorije. Bliži se Nova godina i Božić, pa onaj ko želi da malo obogat novogodišnju večeru i pečenicu, mora odvojiti malo veću svotu novca, ako to nije do sada uradio. Iz tog razloga je cena te kategorije svinja veća nego u klanici. Tovljenika obe kategorije bilo je dovoljno u ponudi, a pala je cena krmača za klanje. One se najčešće, ako postoji mogućnost trampe za tovljenike ili prasiće - ako se ne uspe za njih uzeti koji dinar. Otkupne cene svih kategorija svinja u klanicama mačvansko-kolubarskog okruga su mirovale kao i predhodne sedmice. Zabeležena je prosečna ponuda tovljenika i prasadi.

Na stočnoj pijaci u Pančevu su se po broju doveženih grla za prodaju izdvajale obe kategorije prasadi. Nakupci iz južnog-banata i okolnih regiona su preovladavali u trgovini svinja, a najveći obim prometa je takođe zabeležen kod prasadi kako grla do 15 tako i grla do 25 kilograma telesne mase. U klanicama ovog kraja su otkupne

cene svih kategorija svinja ostale nepromenjene. Evidentirana je dobra ponuda tovnih svinja I klase uglavnom sa velikih farmi.

U subotu se na pijaci žive stoke u Obrenovcu u kategorijama tovnih svinja obe kategorije i krmača za klanje tražilo grlo više. Sve što je doveženo za prodaju je za nepuna tri sata našlo svoga kupca. U pogledu cena je situacija uglavnom nepromenjena. Kod tovljenika je dominirao iznos od 130 din/kg kod obe kategorije, a krmača za klanje su se najčešće prodavale po ceni od 120 din/kg. Slabiji obim prometa evidentiran je kod prasadi jer je post u toku, a cene su zadržale prošlonedeljni nivo.

Na pijaci žive stoke u Zaječaru je u odnosu na prednodnu sedmicu ponuda svih kategorija svinja bila nešto manja, a cenovni trend je ostao nepromenjen.

Cena prasadi je na pijaci u Sremskoj Mitrovici u odnosu na prošlu nedelju bila u blagom padu. Cena tovljenika je stagnirala, a obim ponude, tražnje i kvalitet svih kategorija svinja bio je na zavidnom nivou.

Cene svih kategorija ovaca i koza uglavnom mirovale

Na stočnoj pijaci u Pirotu je situacija na tržištu ovaca i koza protekle nedelje bila nepromenjena ali u očekivanju bolje ponude i početka prodaje jagnjadi, kako se bude približavala Nova godina.

Dominantne cene jagnjadi, jaradi priplodnih ovaca, koza i ovnova je na stočnim pijacama i vašarima u okolini Sremske Mitrovice prema izveštaju reportera STIPS-a uglavnom stagnirale. Ponuda i tražnja su zadržale prošlonedeljni trend, kao i kvalitet prodavanih grla.

Ponuda jagnjadi je području Čačka protekle nedelje bila slabija od uobičajene. Cena je ostala nepromenjena i dominirao

je iznos od 220 dinara. Najčešća prodajna cena ovaca varirala je od 100 do 110, a ovnova 100 do 120 din/kg. U klanicama zlatiborsko-moravičko regiona je otkupna cena jagnjadi iznosila 200 din/kg.

Jagnjadi i ovaca na stočnoj pijaci u Zaječaru nije bilo u ponudi protekle nedelje. Što se tiče klanica ponuda jagnjadi bila je loša, a otkupna cena je zadržala prošlonedeljni nivo.

Na ostalim pijacama u Srbiji koje su u sistemu STIPS-a u nedelji za nama nije bilo značajnijih promena u pogledu cena, ponude i tražnje svih kategorija ovaca i koza.

Klanične cene žive stoke u Srbiji po okruzima za period 30.11.-6.12.2009. godine

Jedinica mere din/kg	Težina/ uzrast	Rasa	Grad Beograd	Braničevski	Jablanički, Pcinjski	Južno - bački	Južno - banatski	Mačvanski, Kolubarski	Nišavski, Toplički	Podunavski	Raški	Severno - bački	Srednj-banatski	Sremski	Zaječarski, Borski	Zlatiborski, Moravicki	Šumadjski, Pomoravski	Dominantna cena Srbija
Bikovi	>500 kg	HF	162	140	---	---	155	---	---	170	---	140	155	140	---	---	---	140
Bikovi	>500 kg	SM	172.8	165	170	---	165	---	130	---	140	150	160	155	170	---	---	165
Jagnjad			---	200	190	170	180	---	180	180	160	180	200	180	200	200	---	180
Jarad			---	---	---	---	---	---	---	---	---	---	---	150	---	---	---	---
Junad	350-480		---	---	160	150	---	---	150	---	150	---	160	150	---	170	---	150
Junice			---	140	140	140	145	---	---	140	130	125	130	130	140	---	---	140
Koze			---	---	---	---	---	---	---	---	---	---	---	70	---	---	---	---
Krave za klanje			115	110	100	---	105	---	90	100	100	---	95	120	95	105	---	100
Ovce			---	100	90	90	90	---	90	100	110	90	95	90	100	---	---	90
Prasad	< 25 kg		---	180	180	170	200	---	170	180	150	170	200	170	180	180	---	180
Telad	80-160 kg	SM	---	240	250	---	---	---	260	250	250	---	---	220	250	240	---	250
Tovljenici I klasa	90-120 kg		156.6	130	140	140	155	---	130	140	120	120	140	140	130	140	---	140
Tovljenici II klasa	90-120 kg		145.8	115	130	120	150	---	120	130	100	105	130	130	120	---	---	130
Tovljenici	>120 kg		---	100	110	110	130	---	110	---	80	95	100	130	110	---	---	110
Šiježad			---	120	130	---	---	---	130	---	120	---	---	130	---	---	---	130

COMMISSION EUROPEENNE

Direction générale de l'Agriculture

D2. Viandes bovine, porcine, ovine et aviculture

CENE STOKE ZA KLANJE U EU

CENE NA TRŽIŠTU ZEMLJE ČLANICE

PRIX DE MARCHÉ - ETATS MEMBRES
MARKET PRICES - MEMBER STATES

Datum

od : 23.11.09

do : 29.11.09

(EURO/100kg P.C/DW)	BE	BG	CZ	DK	DE	EE	GR	ES	FR	IE	IT	CY	LV	LT	LU	HU	MT	NL	AT	PL	PT	RO	SI	SK	FI	SE	UK	EU	Promena poslednji	
Junad U2	334.1	284.2	333.9	322.6	316.2	448.5	327.5	354.0	281.6	380.6	229.3	350.0	229.3	350.0	325.6	323.7	267.9	359.6	259.2	298.7	355.8	300.8	300.8	300.8	259.2	298.7	355.8	0.28		
Junad U3	310.2	273.2	339.3	318.8	435.3	342.4	340.0	281.9	381.6	232.6	325.0	232.6	325.0	316.2	324.8	273.5	355.1	300.2	260.3	300.1	342.3	300.2	300.2	300.2	260.3	300.1	342.3	2.28		
Junad R2	288.7	277.5	310.0	316.7	278.6	425.9	275.5	320.0	272.3	345.8	185.9	228.6	321.3	237.8	281.2	314.5	256.2	347.9	255.3	293.5	293.6	293.5	293.5	293.5	255.3	293.5	293.6	317.7	3.37	
Junad R3	263.1	273.4	320.2	310.9	244.1	431.4	333.9	313.0	273.5	335.1	200.9	231.6	306.1	310.0	286.5	313.3	282.1	344.0	227.7	294.8	293.1	331.5	294.8	294.8	331.5	254.4	293.1	316.5	-2.27	
Junad O2	244.9	256.8	274.1	282.5	223.8	390.9	225.2	281.0	255.7	265.7	287.0	174.8	229.1	283.7	232.9	310.0	263.1	289.4	244.9	323.7	232.4	270.2	280.8	282.5	236.1	275.5	280.5	280.5	-1.23	
Junad O3	228.5	256.6	275.7	284.6	201.4	369.1	292.0	276.0	257.5	255.4	287.0	176.0	237.8	273.1	310.0	261.4	299.0	250.3	333.6	241.6	281.9	265.4	284.2	286.9	236.9	279.1	277.9	277.9	-0.17	
Junad	302.1	270.4	282.6	306.2	226.2	410.8	306.4	322.1	274.2	361.9	287.0	176.0	232.1	333.7	233.5	278.5	316.6	251.9	344.9	233.5	281.9	278.9	286.9	243.8	287.3	316.9	316.9	0.45		
Bikovi R3	267.7	206.5	280.8	280.8	248.8	222.0	223.4	222.0	223.4	222.0	223.4	234.0	234.0	234.0	285.5	262.7	285.6	272.6	231.7	231.7	256.0	285.6	272.6	231.7	231.7	256.0	256.0	0.25		
Bikovi	267.7	206.5	280.8	280.8	248.8	222.0	223.4	222.0	223.4	222.0	223.4	234.0	234.0	234.0	285.5	262.7	285.6	272.6	231.7	231.7	256.0	285.6	272.6	231.7	231.7	256.0	256.0	0.25		
Goveda U2						344.0	275.2								349.8												310.1	309.3	-0.06	
Goveda U3						344.0	273.4								332.4												312.6	311.4	-1.87	
Goveda U4						323.0	271.6																				311.6	305.8	-2.07	
Goveda R3		237.7	315.4	291.0						307.0	267.5				300.7				316.4			277.4				252.9	268.9	268.9	-1.42	
Goveda R4			300.3							290.0	267.0								286.0							240.6	308.2	294.8	-2.02	
Goveda O3			278.3	258.7	195.6					251.0	254.5				289.1				303.7			230.9				244.1	292.9	266.3	-0.77	
Goveda O4			273.3							246.0	254.0											205.7				222.5	297.2	280.3	-1.95	
Goveda		237.7	281.9	264.1	195.6					282.2	262.0				295.6				324.7			225.0	277.4			242.1	303.8	285.8	-1.53	
Krave R2	262.8									301.0	223.6				154.5	205.0					197.3					220.1	263.7	191	191	
Krave R3	250.7	210.1	243.2	233.5			193.5	305.0	222.3	206.1					301.0	170.1		241.1	218.5	201.1	219.6	264.4	166.0	202.8		210.1	229.2	260.7	-0.34	
Krave R4		207.4	237.7	234.1			236.3	289.0	224.4						164.7			226.0	221.3	197.4		180.9	173.1	189.9		166.3	224.8	231.0	-2.22	
Krave O2	217.7	176.4	190.0	179.1	207.0	155.2	195.0	164.8	237.0	203.5	173.7				151.6	188.6	256.3	184.1	196.6	188.5	176.5	197.6	130.8	188.5	227.9	166.8	196.4	195.9	-0.77	
Krave O3	213.8	189.0	213.8	213.7	156.6	199.9	166.8	242.0	209.3	180.2					158.8	177.0	242.9	179.8	207.1	196.3	185.2	181.2	130.4	133.5	187.1	217.9	203.0	211.1	-1.03	
Krave O4	210.2	186.6	210.0	219.3	156.7	195.2	183.7	234.0	211.2						166.2	179.0		182.1	211.0	198.2	191.3	147.5	163.8	176.0	184.1	188.5	206.4	207.0	-1.86	
Krave P2	180.8	158.3	155.8	152.7	168.7	150.8	174.2	130.6	185.0	173.0	154.1	157.0	149.8	155.4	233.0	161.2	174.7	167.6	157.8	147.5	147.5	187.9	126.7	156.7	182.0	179.8	156.8	176.6	0.11	
Krave P3	172.2	152.2	150.5	157.1	180.9	145.7	172.7	163.5	211.0	201.4	188.0	157.0	160.9	164.0	228.3	166.8		160.9	176.2	167.5		187.4	124.8	157.4	180.2	176.0	192.4	192.4	-0.32	
Krave	216.4	158.1	184.8	186.8	208.1	151.3	188.3	173.1	242.1	204.7	188.3	157.0	155.3	165.5	259.9	173.4		202.1	200.6	179.6	166.8	188.7	141.9	178.1	187.1	191.3	198.5	206.8	-0.67	
Junice U2	351.5	286.8	307.2				285.1	382.0	281.0	396.3					378.7		220.0		285.7	250.8	355.9		250.4			286.8	311.2	343.2	-4.19	
Junice U3	330.5	216.8	322.4	298.7			325.7	377.0	281.5	392.0								283.5	244.9				243.4			276.4	314.8	347.9	2.03	
Junice R2	279.0	232.5	256.4	293.3	237.9	412.4	266.2	312.0	274.2	374.6					196.7	328.7	188.0	272.7	221.4	346.8		268.4	198.0			250.4	299.2	317.6	4.84	
Junice R3	267.5	224.0	289.2	291.7	244.5	411.0	296.7	313.0	276.4	382.8					162.8	203.5	322.3	192.0	198.7	278.4	226.4		275.0	218.1	302.6	256.7	305.4	305.7	0.45	
Junice R4	217.0	287.6	280.9				254.8	292.0	276.2						195.3	199.2		237.6	269.0	228.8			243.1			275.0	245.0	290.6	-1.23	
Junice O2	208.6	204.8	186.6	220.8	205.2	385.6	270.9	250.0	256.6	170.0					156.0	180.1	274.1	180.7	173.4	250.6	207.5	331.8	223.2	232.7	211.8	250.1	209.7	276.6	337.5	-6.66
Junice O3	207.6	260.2	224.9	193.9	376.1	294.8	265.0	260.8	224.0	244.0					167.2	191.3	232.1	185.2	197.9	254.2	214.9		220.7	236.2	166.5	253.1	228.6	291.0	15.99	
Junice O4	210.5	254.6	223.3				298.8	258.0	260.5						244.0	153.7	200.4		197.9	238.9	221.7		224.9	268.4	177.7	232.8	229.7	269.0	-1.51	
Junice	312.3	208.6	216.7	271.7	263.9	200.8	389.1	285.0	330.2	270.2	376.0	244.0	160.7	193.9	184.6	220.0	187.0	275.8	218.3	345.7	224.2	257.0	201.1	248.1	248.1	236.5	300.9	289.7	0.07	
Polufke	245.7	177.0	227.4	243.1	259.7	189.4	369.2	281.2	277.7	252.7	331.9	236.9	168.0	200.1	302.7	193.6	168.0	208.5	274.8	181.9	308.1	195.4	255.0	215.5	240.3	223.0	283.3	271.8	-0.19	
Promena poslednje nedelje	-0.5	-27.6	-3.4	-0.4	0.9	12	-0.2	16	-0.1	0.1	-0.3	6.8	2.3	0.3	-6.7	-3.0	-2.4	-0.1	-0.1	-0.5	2.0	5.2	1.5	0.9	-0.2	-2.4	-3.4	-0.19		

**Cene žive stoke – stočne pijace u Crnoj Gori
za period od 26.11. do 2.12.2009.godine**

Naziv životinje	Težina/uzrast	Rasa	Jedinica mere	Dominantne cene (u €)						
				Bar	Berane	Bjelo Polje	Nikšić	Pljevlja	Podgorica	Prosek CG
Telad	80-160 kg	SIM	kg.	~	3	2.9	~	~	~	2.95
Telad	80-160 kg	ostala	kg.	2.9	2.7	2.7	3	2.92	2.9	2.85
Junad	do 300 kg	SM	kg.	~	~	~	~	~	2.2	2.2
Junad	do 300 kg	ostala	kg.	2.3	~	1.7	2.2	1.9	2	2.02
Junad	više od 300 kg	ostala	kg.	2	1.5	1.6	1.8	1.7	~	1.72
Krave za klanje		SM		~	1.2	~	~	~	~	1.2
Krave za klanje		ostala	kg.	1	1	0.9	1	1.1	0.9	0.98
Prasad		sve rase	kg.	3.5	3	3.2	3.5	3	3	3.2
Svinje tovmjenici		sve rase	kg.	~	~	~	2.35	~	2.1	2.23
Jagnjad		sve rase	kg.	2.5	2.4	2.3	2.5	~	~	2.43
Šilježad		sve rase	kg.	~	~	~	~	2.3	2.6	2.45
Ovce za klanje		sve rase	kg.	~	~	~	1.65	1.3	1.6	1.52
Ovovi		sve rase	kg.	~	~	~	2	~	2.1	2.05
Jarad		sve rase	kg.	3.5	~	2.5	2.7	~	~	2.9
Priplodne ovce		sve rase	grlo	75	100	~	100	100	110	97
Priplodne koze		sve rase	grlo	~	~	~	80	~	85	82.5
Priplodne junice		HF	grlo	~	~	~	1200	~	~	1200
Priplodne junice		Smeđa	grlo	~	~	~	1200	1100	~	1150
Priplodne junice		HF	grlo	1200	~	~	1300	~	~	1250
Priplodne krave		Smeđa	grlo	~	~	~	~	~	700	700
Priplodne krave		Melez	grlo	780	850	750	750	850	620	766.67

1 Euro = 96,35 Dinara

Izvor: AMIS



Žitarice i stočna hrana

Zahvaljujući pre svega informaciji da je cena kukuriza na berzi u Novom Sadu skočila, dominantna cena kukuruza je na pijaci u Loznici porasla do 12 dinara za kilogram, pa ga je kupovao samo onaj ko je morao. Cena pšenice i stočnog ječma nije zabeležila promene, dok je stočno brašno poskupelo i najčešća cena za jednu vreću od 33 kg iznosila je 300 dinara. Bala lucerkinog sena kretala se od 120 do 160 dinara zavisno od kvaliteta.

I u Sremskoj Mitrovici je došlo do rasta cene kukuruza protekle nedelje. Cena sojine sačme je takođe u porastu, a ponuda je bolja. Primetan je rast i kod cene stočnog ječma i stočnog brašna, dok dominantna cena lucerkinog sena na pijacama stagnira. Ponuda ovog stočnog hraniva značajnog u ishrani domaćih životinja u zimskom periodu bila je prosečna. Ponuda istog hraniva na gazdinstvima bila je veoma dobra što je

uzrokovalo pad cene.

Na području Pančeva kod žitarica i inputa za stočnu hranu nije bilo promena u cenovnom trendu, osim što se cena od 11 dinara plus PDV za pšenicu rod 2009. ostvaruje u kompenzaciju za đubrivo, a ne gotovinskim plaćanjem.

U Obrenovcu je na pijaci u ponudi protekle sedmice dominirao kukuruz u džakovima od 50 kg, čija je cena identična prošlonedeljnoj. Ponuda pšenice u istom pakovanju bila je prosečna, a prodavala se po ceni od 11 din/kg. Obim ponude stočnog ječma bio nešto slabiji i najčešće se mogao pazariti po ceni od 12 din/kg. Nije evidentirana prodaja lucerkinog sena u balama za razliku od predhodne nedelje.

Na ostalim prodajnim mestima žitarica i ostalih stočnih hraniva nije bilo značajnijih promena u obim ponude i tražnje, a cene su ostale nepromenjene.

Agroinfo vesti

Evropska unija odblokirala je Prelazni trgovinski sporazum sa Srbijom. Šefovi diplomatija EU juče su u Briselu odlučili da stave na snagu Prelazni trgovinski sporazum sa Srbijom zato što vlasti u Beogradu sprovode ključne evropske reforme. Srbija i EU potpisale su Sporazum o stabilizaciji i pridruživanju. Prelazni trgovinski sporazum 29. aprila 2008., ali je njegova primena bila uslovljena punom saradnjom sa Haškim tribunalom, odnosno hapšenjem preostalih haških optuženika. Srbija je od 30. januara ove godine već počela da jednostrano da primenjuje Prelazni trgovinski sporazum kojim su carine na robu iz EU ukinute ili smanjene za pet do 20%. Primena trgovinskog sporazuma u celosti znači da srpski privrednici više ne moraju da brinu da li će EU ponovo uvesti carine za proizvode koji dolaze iz naše zemlje. Odmrzavanjem sporazuma mogu biti zadovoljni i poljoprivrednici koji su u EU do sada izvozili polovinu od ukupnog izvoza Srbije u oblasti poljoprivrede. Analitičari navode i da će dvostrana primena sporazuma, zbog sigurnosti izvoza iz Srbije u Uniju, pozitivno uticati i na privlačenje stranih investicija.

Stočari u valjevskom kraju tvrde da su, zbog toga što ministarstvo poljoprivrede već mesecima ne uspeva da obezbedi ušne markice za obeležavanje teladi i junadi, prinuđeni da rasnu stoku prodaju upola cene. Stočari zbog toga negoduju i pitaju se dokle će Uprava za veterinu ministarstva odlagati ili poništavati tendere za nabavku ušnih markica i raspisivati nove. Direktor Veterinarskog centra u Valjevu Božidar Milić kaže da se radi o poslu od državnog značaja, jer se uvođenjem reda u obeležavanju goveda putem ušnih markica stavlja pod kontrolu njihovo zdravstveno stanje, a time štiti i zdravlje stanovništva koje meso koristi za ishranu.

Cene žitarica i stočne hrane u Srbiji za period 30.11.-6.12.2009. godine

Proizvod	Jed.Mere	Mesto prodaje	Centralna Srbija											Vojvodina								
			Beograd	Obrenovac	Čačak	Kragujevac	Kraljevo	Loznica	Niš	Pirot	Požarevac	Smederevo	Vranje	Zaječar	Kikinda	Novi Sad	Pančevo	Sombor	S.Mitrovica	Subotica	Zrenjanin	
Kukuruz/okrunjen p.s.	Džak 50 kg	Pijaca	11	12	---	12.8	---	12	---	11	11	11	10	14	10	13	10	11.5	10	10	12	12
Kukuruz/okrunjen p.s.	Rinfuz	Pijaca	---	---	---	---	---	---	---	---	---	---	---	---	---	---	---	---	---	10	10.2	---
Kukuruz/okrunjen p.s.	Džak 50 kg	Silos/mlin	---	---	---	---	15	---	---	---	---	---	---	---	---	---	---	---	---	---	---	---
Kukuruz/okrunjen p.s.	Rinfuz	Silos/mlin	---	---	---	---	---	---	---	---	---	---	---	---	---	---	---	10	11	---	---	---
Kukuruz/okrunjen v.s.	Džak 50 kg	Pijaca	---	---	---	---	---	---	---	---	---	---	10	---	---	---	---	---	---	---	---	---
Kukuruz/okrunjen v.s.	Rinfuz	Pijaca	---	---	---	---	---	---	---	---	---	---	---	---	---	---	---	---	---	---	---	---
Kukuruz/okrunjen v.s.	Džak 50 kg	Silos/mlin	---	---	---	---	---	---	---	---	---	---	---	---	---	---	---	---	---	---	---	---
Kukuruz/okrunjen v.s.	Rinfuz	Silos/mlin	---	---	---	---	---	---	---	---	---	---	---	---	---	9.5	11	---	11	10	---	---
Kukuruz u klip	Rinfuz	Pijaca	---	---	---	---	---	---	---	---	---	---	---	---	---	---	---	5.5	---	---	---	---
Lucerkino seno u balama	Bala/12 do 25kg	Gazdinstvo	---	10	---	---	---	12	10	9	---	---	---	---	11	10	10	---	---	7	---	10
Lucerkino seno u balama	Bala/12 do 25kg	Pijaca	---	---	---	---	---	---	9	12	10	---	---	---	---	---	---	10	12.5	9	---	12
Lucerkino brašno min.15%prot.	Džak 25 kg.	Maloprodaja	---	28	---	---	---	---	30	---	---	---	---	---	---	---	45	22	---	---	---	30
Pšenica	Džak 50 kg	Pijaca	11	18	---	15	---	12	16	---	13	10	---	---	---	---	14	---	---	13	13	17
Pšenica	Rinfuz	Pijaca	---	---	---	---	---	---	---	---	---	---	---	14	---	---	---	---	---	---	---	11.3
Pšenica	Rinfuz	Silos/mlin	11	---	---	---	---	---	---	9.5	10	---	---	---	12	13	11	11	10	---	---	---
Sojina sačma 44% prot.	Džak 50 kg	Maloprodaja	60	48	---	53	---	55	60	36	56	---	---	---	50	55	70	58	52	52	50	52
Stočni ječam	Rinfuz	Pijaca	---	---	---	---	---	---	---	---	---	---	---	---	---	---	---	---	---	12	---	---
Stočni ječam	Džak 50 kg	Pijaca	12	15	---	13	---	14	---	---	11	15	---	---	---	---	14	8.5	12	---	---	---
Stočni ječam	Rinfuz	Silos/mlin	---	---	---	---	---	---	---	---	---	---	---	---	---	---	---	---	8	---	---	---
Stočno brašno	Džak 33 kg	Silos/mlin	8	10	---	---	---	10	10	5.5	10	10	5	---	8	10	6	8	7.5	---	---	---
Suncokretova sačma 33% prot.	Džak 33 kg	Maloprodaja	---	18	---	17	---	22	26	20	17	---	---	---	17	20	40	21	14	14	17	31

Promet robe na produktnoj berzi u Novom Sadu od 30. novembra do 4. decembra 2009. godine

Prva nedelja decembra donosi:

- pad prometa
- stabilna cena pšenice i kukuruza
- dobar promet azotnih đubriva

Protékla nedelja je donela pad prometa, kako količinskog, tako i vrednosnog, no i pored toga ovonedeljni promet je iznad proseka ovogodišnjih nedeljnih prometa.

Posle dužeg vremena promet pšenicom donosi najveći nedeljni obim prometa. Ovonedeljnu kupoprodaju možemo podeliti u dva segmenta. Prvi se odnosi na promet pšenice sa promptnom isporukom, čiji je promet iznosio 2.250 tona. Cena se kretala od 11,40-12,00 din/kg bez jasno izraženog cenovnog trenda. Ponderisana nedeljna cena iznosi 11,83 din/kg, što je rast od 1,28% u odnosu na prethodnu nedelju. Drugi segment je kupoprodaja sa plaćenim troškovima lagera do kraja godine čiji je promet iznosio 1.700 tona, a cena se kretala od 11,80-12,00 din/kg.

Jedan od razloga za ovonedeljni pad prometa je kupoprodaja kukuruza. Prometovano je 1.185 tona, što je bezmalo 23% prošlonedeljnog prometa ovom robom. Cena se kretala od 9,80-10,00 din/kg uz ponder cenu od 9,90 din/kg, što je pad od 1,59% u odnosu na prethodnu nedelju.

Zrnom soje se trgovalo u količini od 25 tona, po ceni od 30,70 din/kg. Ako je suditi po ovonedeljnem prometu može se govoriti o stabilizaciji cena sojinog kompleksa.

Kupoprodaja mineralnih đubriva azotnog kompleksa je u potpunosti oživela ove nedelje, što je i logično s obzirom na period godine u kom se nalazimo. U prilog ovoj tvrdnji ide podatak da je promet amonijum nitratom iznosio 600 tona, od čega se kupoprodaja 50 tona po ceni od 16,25 din/kg odnosi na promptnu isporuku, a ostalih 550 tona na robu koja je oslobođena troškova lagera do kraja februara sledeće godine. Prometovano je i ureom u količini od 50 tona, a po ceni od 22,00 din/kg.

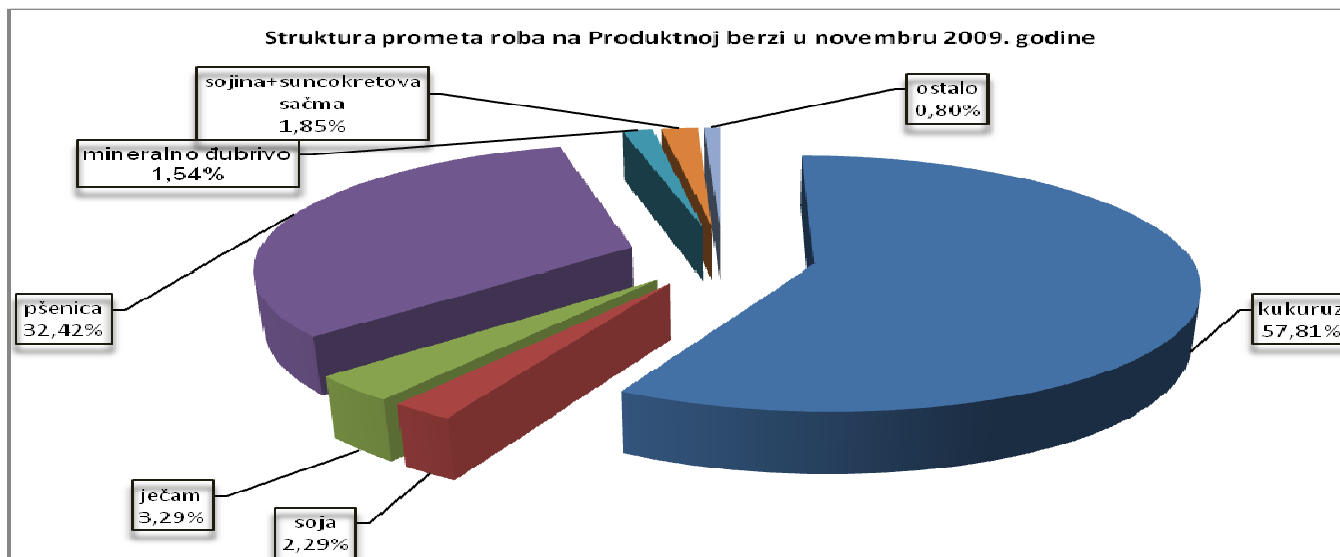
Na strani ponude izdvajamo stočni ječam, suncokretovu sačmu, kao i mineralno đubrivo NPK.

Ukupan količinski ovonedeljni promet iznosi 5.810 tona, što je pad od 38,78% a vrednosni 76.445.000,00 dinara, što je pad od 33,33% u odnosu na prethodnu nedelju.

Zbirni pregled i struktura ovonedeljnog prometa, dati su sledećoj tabeli:

roba	ponuđena količina (tona)	cena ponude din/kg sa PDV-om	zaključena količina (tona)	zaključena cena din/kg sa PDV-om
Kukuruz, veštački sušen, rod 2009., rinfuz	1.785	10,58-10,80	1.185	10,58-10,80
Soja, zrno, rod 2009., JUS kvalitet, rinfuz	125	33,16-33,48	25	33,16
Pšenica, merkantilna, JUS kvalitet, rod 2009., rinfuz	4.450	12,31-14,04	2.250	12,31-12,96
Pšenica, merkantilna, JUS kvalitet, rod 2009., rinfuz, gratis lager do 31.12.	1.700	12,74-12,96	1.700	12,74-12,96
Mineralno đubrivo UREA	550	23,76-24,62	50	23,76
Mineralno đubrivo AN	150	17,50-17,55	50	17,55
Mineralno đubrivo AN, gratis lager do 28.02.2010.	10.500	18,36-19,44	550	18,36-19,44
Stočni ječam, rinfuz	100	9,72	-	-
Suncokretova sačma, min.33% proteina, rinfuz	200	15,34	-	-
Mineralno đubrivo NPK 16:16:16	50	25,92	-	-
Mineralno đubrivo NPK 15:15:15	50	22,68	-	-

OBIM I STRUKTURA PROMETA NA PRODUKTOJ BERZI U NOVEMBRU 2009. GODINE



Novembar mesec donosi dalji rast prometa, kako količinski, tako i vrednosno mereno. Statistički, količinski promet je iznosio 19.447 tona (+57,12%), a vrednosni je iznosio 236.057.800,00 dinara, što je rast od 64,59% u odnosu na oktobar mesec. Posle avgusta meseca kada je zabeležen promet od 21.268 tona, promet u novembru je drugi po količinskom prometu, ali je zato vrednosno ubedljivo najveći u ovoj godini.

Promet kukuruzom i u novembru mesecu zauzima mesto broj jedan. Prometovano je 11.168 tona, što je rast od 35,78% u odnosu na oktobarski promet, uz cenu koja se kretala od 9,00 din/kg početkom meseca, pa do 10,20 din/kg krajem meseca uz manje više konstantan rast. Ponderisana novembarska cena iznosi 9,84 din/kg, što je rast od čak 17,73% u odnosu na ponderisanu oktobarsku cenu. Manje više sve ugovorene količine su završile u izvozu, tako da se slobodno može reći da su dešavanja na svetskom tržištu generisala i cenu kod nas. Beležimo i jedan kupoprodajni ugovor kukuruza vlage do 14,5% u količini od 75 tona i ceni od 10,00 din/kg.

Za protekli mesec se može komotno konstatovati da je došlo do „buđenja“ kupoprodaje pšenice, o čemu govori podatak da je promet više nego utrostručen u odnosu na oktobar mesec. Prometovano je ukupno 6.304 tone, od čega se promet od 750 tona odnosi na kupoprodaju pšenice roda 2008. godine. Cena stare pšenice se kretala od 11,00-12,50 din/kg. Zaključene cene pšenice ovogodišnjeg roda su se kretale od 9,00-12,00 din/kg uz jasan uzlazni cenovni trend. Ponderisana novembarska cena iznosi 11,05 din/kg, što je rast od pomalo neverovatnih 27,06% u odnosu na oktobar mesec. Razloge za ovakav skok cene možemo pronaći u dešavanjima na svetskom tržištu, kao i u podacima o zasejanim površinama pogotovo u optimalnom setvenom roku. Takođe beležimo i dva kupoprodajna ugovora pšenice novog roda sa plaćenim lagerom do kraja godine u količini od 300 tona po ceni od 10,80-12,00 din/kg.

Stočni ječam je i u novembru našao svoje mesto u trgovanju, sa skoro četiri puta većim prometom (640 tona), sa daljim rastom cene koja se kretala od 8,30-8,60 din/kg.

Novembarski promet zrnom soje je prepolovljen u odnosu na oktobar. Naime, prometovano je 445 tona. Cena se kretala od 29,60-31,00 din/kg, uz ponderisani cenovni rast od 6,58% u odnosu na prethodni mesec.

Promet sojinom saćmom je skoro pet puta veći nego u oktobru. Cena se kretala od 35,00 din/kg početkom meseca, pa do 39,20 din/kg na samom kraju, što je rast od 12,01%. Ponderisana novembarska cena iznosi 38,54 din/kg, što je rast od 10,75% u odnosu na oktobar. Suncokretovom saćmom je prometovano u količini od 115 tona, po ceni koja se kretala od 11,00-11,80 din/kg uz jasan uzlazni trend. U odnosu na početak oktobra ova roba beleži cenovni skok od 35,63%.

Promet mineralnog đubriva se zadržao na oktobarskom nivou (300 tona). U strukturi prometa dominira amonijum nitrat sa kupoprodajom od 100 tona po ceni od 15,90 din/kg, što je rast od 3,92%, urea sa prometom od 125 tona po ceni od 22,00 din/kg, a beležimo i promet NPK 15:15:15 u količini od 25 tona i ceni od 21,50 din/kg, kao i NPK 16:16:16 po ceni od 24,10 din/kg.

Od ostalih roba vredni spomenuti jedino promet stočnim brašnom (5,50 din/kg) u količini od 50 tona.