

21.12.2021.

Vol.18, Broj 50

Ministarstvo poljoprivrede,
 šumarstva i vodoprivrede
 Republike Srbije

Izveštaj pripremio : Institut
 za primenu nauke u poljo-
 privredi










Email:
 stips@minpolj.gov.rs

telefon:
 011-3616-277

50

www.stips.minpolj.gov.rs

ŽIVA STOKA, ŽITARICE I STOČNA HRANA

Ponuda, tražnja i cene goveda u Srbiji		1
Veća potražnja uslovlila rast cena prasadi i jagnjadi		2
Pregled cena žive stoke na stočnim pijacama		3
Cene žive stoke u klanicama		4
Cene stoke u EU		5
Cene jaja, pilećeg mesa i mlečnih proizvoda		6
Žitarice i stočna hraniva, Agroinfo vesti		7
Nedeljni prikaz cena žitarica i stočne hrane		8
Promet robe na produktnoj berzi u Novom Sadu		9-12

Rast otkupne cene teladi na području Smedereva, a pad na području Kragujevca

U klanicama podunavskog regiona bila je viša otkupna cena teladi SM rase težine do 160 kilograma (420 din/kg), dok je u istom periodu bila niža otkupna cena tovničkih bikova SM rase telesne mase preko 500 kilograma (260 din/kg).

Otkupna cena teladi, SM rase, telesne mase do 160 kilograma, dostigla je svoj maksimum ove godine, jer je dominirao iznos od čak 590 din/kg. Viša je, takođe, bila i otkupna cena tovne junadi SM rase telesne mase do 480 din/kg, jer je dominirao iznos od 280 din/kg.

Klanice sa područja Kragujevca i okolnih mesta protekle su nedelje po nižoj ceni u odnosu na prethodnu otkupljivale telad SM rase telesne mase do 160 kilograma po dominantnoj ceni od 440 din/kg.

Reporter STIPS iz Kikinde su protekle nedelje zabeležili rast otkupnih cena tovne junadi telesne mase do 480 kilograma i tovničkih bikova telesne mase

preko 500 kilograma, kako grla HF rase, tako i grla SM rase. Dominantna cena varirala je u intervalu od 250 din/kg za tovne bikove HF rase do 270 din/kg za otkupljenu tovnu junad i tovne bikove, SM rase.

Najčešća otkupna cena tovničkih bikova telesne mase preko 500 kilograma varirala je od 250 din/kg za grla HF rase do 270 din/kg za grla SM rase u klanicama na području Beograda.

Na pijaci žive stoke u Požarevcu protekle su se sedmice mogla pazariti telad SM rase telesne mase do 160 kilograma po dominantnoj ceni od 380 din/kg i krave za klanje SM rase po dominantnoj ceni od 140 din/kg.

Dominantna cena krava za klanje SM rase iznosila je cena krava za klanje SM rase iznosila je 160 din/kg u klanicama na području severnobačkog regiona. Krave za klanje HF rase klaničari su protekle sedmice plaćali 120 din/kg.

Rast cena prasadi, tovnih svinja i krmača za klanje protekle sedmice

Na stočnoj pijaci u Kragujevcu došlo je do rasta prodajnih cena prasadi telesne mase od 16 do 25 kilograma i krmača za klanje. Za prasad su kupci trebali da izdvoje 230 din/kg, a za krmače 140 din/kg. U klanicama na području Šumadijskog regiona niža je bila otkupna cena krmača za klanje jer je dominirao iznos od 130 din/kg.

Prasad telesne mase od 16 do 25 kilograma bila su skuplja u odnosu na drugu sedmicu decembra i na stočnoj pijaci u Kraljevu, jer su se mogla najčešće pazariti za 240 din/kg.

Rast otkupne cene tovnih svinja telesne mase od 80 do 120 kilograma zabeležen je u klanicama na području Južno-banatskog regiona pošto je dominirao iznos od 180 din/kg. Grla telesne mase preko 120 kilograma klaničari su plaćali 170 din/kg.

Klaničari sa područja Srednje-banatskog regiona po višim su cenama u

odnosu na predhodni period plaćali za otkupljene krmače za klanje pošto je dominirao iznos od 140 din/kg.

Otkupne cene prasadi telesne mase od 16 do 25 kilograma i tovnih svinja telene mase od 80 do 120 kilograma bile su niže u klanicama na području Jablaničkog regiona tokom treće sedmice decembra. Dominantna cena prasadi iznosila je 220 din/kg, dok je najčešća otkupna cena tovljenika iznosila 160 din/kg. Iste kategorije svinja bile su jeftinije u odnosu na predhodni period i na stočnoj pijaci u Leskovcu.

U klanicama na području Beograda evidentiran je rast otkupne cene tovnih svinja telesne mase od 80 do 120 kilograma tokom protekle sedmice. U istom periodu je došlo do rasta prodajnih cena obe kategorije prasadi pošto je dominantna cena varirala od 260 do 270 din/kg u zavisnosti od telesne mase i kvaliteta grla.

Skuplja jagnjad u Novom Sadu, Obrenovcu i Smederevu

Prema izveštaju reportera STIPS iz Novog Sada u periodu od 13. do 19. decembra na pijaci žive stoke u ovo gradu su bila skuplja jagnjad, jer je dominirao iznos od 310 din/kg.

Slaba ponuda a nešto veći obim potražnje u odnosu na prethodni period glavni su razlog rasta prodajne cene jagnjadi na pijaci u Obrenovcu. Dominantna cena iznosila je čak 350 din/kg.

Rast dominantne cene jagnjadi na dominantnih 350 din/kg i pad prodajne cene šilježadi na dominantnih 220 odlika je treće sedmice decembra na stočnoj pijaci u Smederevu. U klanicama na području podunavskog regiona, takođe, je bila viša otkupna cena jagnjadi u odnosu na prethodni period.

Pad prodajnih cena jagnjadi, jaradi i ovnova za priplod karakteristika je stočne pijace u Kragujevcu tokom treće sedmice decembra. Za jagnjad su kupci trebali da izdvoje 310 din/kg, za jarad 190 din/kg, a za ovnove 35.000 dinara po grlu. U klanicama na području šumadijskog regiona viša je bila otkupna cena dviski, jer se otkup najčešće odvijao po ceni od 155 din/kg. Obim otkupa bio je prosečan.

Jagnjad su protekle sedmice zbog dosta dobre ponude bila jeftinija i na stočnoj pijaci u Čačku. Najčešće su se mogli pazariti po ceni od 330 din/kg.

U klanicama na području jablaničkog regiona izostao je otkup jagnjadi, jaradi i ostalih kategorija ovaca i koza.

Cene žive stoke - stočne pijace u Srbiji za period 13.-19.12.2021. godine

Jedinica mere din/kg	Težina/ uzrast	Rasa	Centralna Srbija													Vojvodina										
			Beograd	Čačak	Kragujevac	Kraljevo	Loznica	Niš	Pirot	Požarevac	Smederevo	Vranje	Zaječar	Leskovac	Šabac	Užice	Kikinda	Novi Sad	Pančevo	Sombor	S.Mitrovica	Subotica	Zrenjanin			
Bikovi	>500kg	SM				285																				
Dviske	sve težine	sve rase	220	200	150																					
Jagnjad	sve težine	sve rase	350	330	310	300	280	320	320	350	300	280	280	330												
Jarad	sve težine	sve rase	200	190	200	200	180	220	220	240	240	230														
Junad	>480kg	sve rase																								
Koze	sve težine	sve rase			120		110	110	140	140	120															
Krave za klanje	sve težine	HF																								
Krave za klanje	sve težine	SM				180																				
Krmače za klanje	>130kg	sve rase	160	150	140	130	120																			
Ovca	sve težine	sve rase	160	120	120	140	130	160	160	160	150	130	130													
Prasad	16-25kg	sve rase	260	240	230	240	230	290	290	250	230	230	200													
Prasad	<=15kg	sve rase	270	250		240	240	290	290	260																
Telad	80-160kg	HF																								
Telad	80-160kg	SM				495		450		420			480													
Tovljenici	80-120kg	sve rase	190	220	180	180	180			180		180														
Tovljenici	>120kg	sve rase	180	200	150	160	160	170	190																	
Šilježad	sve težine	sve rase	220							220																

Klanične cene žive stoke u Srbiji po okruzima za period 13. –19.12.2021. godine

Jedinica mere din/kg	Težina/ uzrast	Rasa	Grad Beograd	Braničevski	Pčinjaški	Mačvanski LO	Mačvanski SA	Nišavski	Pirotski	Podunavski	Raški	Zajčarski	Moravički	Šumadijski	Jablanički	Zlatiborski	Južno-bački	Južno-banatski	Severno-bački	Srednje-banatski	Sremski
Bikovi	>500kg	HF	250																		250
Bikovi	>500kg	SM	270																		270
Dviske	sve težine	sve rase												155							
Jagnjad	sve težine	sve rase		290																	
Junad	350-480kg	sve rase			280	240						230									
Junad	>480kg	sve rase					280		300				260	240			260	260			270
Krave za klanje	sve težine	HF																			120
Krave za klanje	sve težine	SM		140		180			170		190	130	140	155	150	160					160
Krmače za klanje	>130kg	sve rase			140						130	180		130	160						140
Ovca	sve težine	sve rase		200		140		140			120			120							130
Prasad	16-25kg	sve rase			220	250	200	200		250	200	260		220	220	200	240				220
Telad	80-160kg	SM		380		590			540	420	470	430	450	440							480
Tovljenici	80-120kg	sve rase	175		170	180	140	140		170	180	160		180			175	180	200		190
Tovljenici	>120kg	sve rase			150			110		150	170	150		150	160						160
Šilježad	sve težine	sve rase		220																	220

COMMISSION EUROPEENNE

Direction générale de l'Agriculture

D2. Viandes bovine, porcine, ovine et avicole

CENE STOKE ZA KLANJE U EU

CENE NA TRŽIŠTU ZEMLJE ČLANICE

**PRIX DE MARCHÉ - ETATS MEMBRES
MARKET PRICES - MEMBER STATES**

Datum

od: 06.12.21

do: 12.12.21

IEU20/100kg PC-DW)	BE	BG	CZ	DK	DE	EE	GR	ES	FR	HR	IE	IT	CY	LV	LT	LU	HU	MT	NL	AT	PL	PT	RO	SI	SK	FI	SE	EU	Promena poslednje nedelje	%	UK		
Junad 8-12 mU2							4110		-188										1100	5092		-1283	3174					4565	2.00	0.0044			
Junad 8-12 mU3							-1309		-4119										4070	5218		4590						4448	3.34	0.0076			
Junad 8-12 mR2							-4031	1833	-1463		5041			2377					-4090	4801		3762	3022	4266				4352	2.50	0.0058			
Junad 8-12 mR3							3994		1395		-179								-4050	5041	3310	-152		2665				4351	1.01	0.0023			
Junad 8-12 mO2							3952		-4043		4549			2344					3710	3181		3445	2969	1815				3906	0.99	0.0289			
Junad 8-12 mO3							3855		-4071		4410			2706					3700			3521	2819					3949	3.6	0.0080			
Junad 5-7							4094	483	4287		4757			2376					3760	4989	4310	3645	2960	4117				4777	4.89	0.0118			
Junad U2							4156	4114	4828		4181	4513	4522	4670	3808	4723	4039	3596	4480	4350	4510	4365	4428	3114	4024	4083	4215	4698	4630	0.44	0.0010		
Junad U3							3781	4101	4805		4155	4459	4540	4028	4429	3710		4174	4420	4577	4343	4506	3815	3882		4121	4682	4556	0.6	0.0003			
Junad R2							3572	3937	4755		4068	4160	4419	4410	3998	4158	3223	3439	4224	4110	4389	4399	4150	3411	3844	3366	3958	4636	4431	2.84	0.0065		
Junad R3							3309	3681	3997	4727	4067	4395	4360	4024	4549	2956	3379	4025	4300	4444	4304	4294	3771	3867	3726	3975	4685	4427	1.01	0.0023			
Junad O2							3291	3393	3587	4301	2926	3921	4103	4129	3670	4006	3264	3430	2692	3389	3622	1588	3780	3932	4210	3463	3128	3499	2883	4449	4.002	-0.0120	
Junad O3							2977	3785	3459	3682	4410	2847	3943	3943	3650	3869	2777	2740	3402	3682	1939	3730	4048	4164	3770	3411	3890	3161	3886	4547	4.060	-0.0047	
Junad O3							4013	3785	3676	3845	4704		4090	4251	4387	4390	3997	4590	3430	2859		4239	4175	4264	4205	3261	3849	3737	4583	4395	-0.14	-0.0003	
Bikovi R3							3693	2960	3951		3128		3390		4036		4064		3921	4295	2995	3235	3508	3235				4040	4.040	-0.0080			
Bikovi U2							3693	3286	3951		3128		3390		4036		4064		3921	4295	2995	3235	3508	3235				4040	4.040	-0.0080			
Goveda U2							-1306				6285								-1740									4535	6.05	0.0296			
Goveda U3							4937			3580																		4270	-10.31	-0.0236			
Goveda U4							-430																					4347	3.72	0.0086			
Goveda R3							-1737	-1352			-120																	4277	3.33	0.0079			
Goveda R4							-1483																					4262	5.55	0.0192			
Goveda O3							-1375	-1381																				4040	4.29	0.0107			
Goveda O4							-4103																					4067	5.87	0.0146			
Goveda							4465	4615			679																	4185	3.43	0.0082			
Kravec R2							3655	3043	3621	3725										3780	3253	3617	3298	2601	2875	2890	3817	4324	3889	-1.18	-0.0030		
Kravec R3							2648	3093	3622	3733										4180	3318	3532	3275	2758	3018	3271		3706	3706	-1.20	-0.0032		
Kravec R4							3145	2281	2690	3376	3432	3470	3381	2685	2593	2990	2777	3059	3258	1772	3730	-3979	3617	-3470	2874	2564	3652	3147	3269	-11.29	-0.0334		
Kravec O2							3113	2731	3111	3188	3188	2434	3711	2839	3088	3319	1854			3810	3010	3589	2487	2713	2582	1842	3222	3468	4.82	-0.0107			
Kravec O3							2948	2661	2758	3807	3653	2697	3465	3533	3670		1811			3840	3077	3510	2884	2684	2915	2203	2863	4160	3551	-0.77	-0.0022		
Kravec O4							2514	2623	2408	3273	2986	2435	3082	2474	3220	2169	2703	614		3420	2652	2967	2068	2509	2943	1118	2871	3588	2902	-2.14	-0.0073		
Kravec P2							-509	2681	1917	3375	3077	2365	3323	764	3450	2049	2912	830	2488	2673								3296	-1.37	-0.0041			
Kravec P3							2840	2557	2571	3569	3427	2563	3510	2369	2874	3740	2517	2906	1823	2753								3389	-3.60	-0.0105			
Kravec							4430	4151	4389		4389		5010		-1883		-1873											4830	8.27	0.0174			
Junice U2							3970																					4745	6.68	0.0143			
Junice U3																												4240	3.35	-0.0078			
Junice R2																												4242	0.24	0.0006			
Junice R3							3580																					4276	0.72	0.0017			
Junice R4							3153																					4215	-0.80	-0.0019			
Junice O2							1921	3685	4232		4268																	3548	-3.53	-0.0099			
Junice O3							2750	3710	3478		4038	1577	3478	3570	3842	3593	2613	2563		3510	3135	3736	3627	2824	3081	2113	3384	3010	3548	-3.53	-0.0099		
Junice O4							2374	3900	3546	2819	4200																	3841	-3.04	-0.0079			
Junice							2808	3838	3534	2725	4204																	4016	-0.34	-0.0009			
Prosečne cene pre kategorije							4018	2971	4045	4111																		4284	143	0.0033			

Izvor : EU Komisija

**Cene jaja, pilećeg mesa i mlečnih proizvoda - zelene pijace
u Srbiji za period 13.- 19.12.2021. godine**

Naziv proizvoda	Jedinica mere	CENTRALNA SRBIJA										VOJVODINA												
		Beograd Kalenić	Beograd Skadarlija	Čačak	Kragujevac	Kraljevo	Loznica	Nis	Piroć	Požarevac	Smederevo	Vranje	Zaječar	Leskovac	Šabac	Užice	Kikinda	Novi Sad	Pančevo	Sombor	S.Mitrovica	Subotica	Zrenjanin	
Jaja (L)	komad	14	14	12	15	12	14	12	12	13	11	12	13	13	14	13	13	14	14	13	14	13	14	15
Jaja (M)	komad	13	13	11	13	11	12	11	11	12	9	11	12	12	12	12	12	13	13	12	13	12	13	14
Jaja (S)	komad	12	12	10	12	10	10	10	10	11	7	10	12	11	18	11		12	12	10				13
Jaja (XL)	komad	15	15	13	16	13	16	13	13	14	13	13	14	14	16	14		15	15	14				16
Piletina (sve rase)	kg	330	350	250	350	260	380		300	270	300	260	300	250			350	300	350	300				300
Beli sir (masni)	kg	500	450	450	450			450	750	400	350	350	450				400	500	500	500				700
Beli sir (pdumasn)	kg	400	400	250	400	300	350	350	350	300	300	350	380	450	280	350	800	400	350	350				400
Kajmak	kg	1200	1000	600	800	700	800	750	800	800	800	800	750	750	900		1000	900	800					900



Žitarice i stočna hrana

Dominantna cena lucerkinog sena u balama bila je viša, dok su cene kukuruza okrunjenog prirodno sušenog i pšenice bile nuže u toku protekle nedelje na gazdinstvima u okolini Pančeva. Za lucerkino seno u balama kupci su trebali da izdvoje 21 din/kg, kukuruz 25.5 din/kg, a za pšenicu 31.5 din/kg. U maloprodajnim objektima na području ovog grada bili su jeftiniji pšenica i kukuruz u odnosu na prethodni period. U silosima na području Pančeva evidentiran je pad cena pšenice, kukuruza i sojinog zrna protekle sedmice.

Pad cene lucerkinog sena u balama evidentiran je tokom treće sedmice decembra na gazdinstvima u okolini Šapca. Najčešće se moglo pazariti po ceni od 28 din/kg. U maloprodajnim objektima na području ovog grada došlo je do pada cene suncokretove sačme na 48 din/kg.

Stočno brašno bilo je skuplje u maloprodajnim objektima na području Požarevca protekle sedmice. Dominirao je iznos od 29 din/kg.

Na gazdinstvima u okolini Kikinde došlo o pada dominantne cene lucerkinog sena u balama na 24 din/kg a ponuda ovog značajnog kabastog stočnog hraniva bila je veoma slaba. U maloprodajnim objektima na području ovog grada evidentiran je rast dominantne cene suncokretove sačme na 61 din/kg. U silosima na području ovog grada došlo je do pada cene kukuruza okrunjenog, prirodno sušenog dominirao iznos od 26 din/kg.

Reporter STIPS iz Novog Sada je zabeležio pad dominantne cene sojinog zrna na 72 din/kg u silosima na području ovog grada.

Dominantna cena kukuruza okrunjenog, prirodno sušenog upakovanog u džakove iznosila je 32 din/kg. Za pšenicu i stočni ječam kupci su trebali da izdvoje 33 din/kg, za lucerkino seno u balama 30 din/kg, a za sojino zrno upakovano u džakove 80 din/kg. U silosima na području ovog grada moglo se pazariti stočno brašno po dominantnoj ceni od 27 din/kg.

Agroinfo vesti

Da bi se to sprečilo nepravilno korišćenje sredstava za zaštitu bilja, Evropska unija je revidirala listu dozvoljenih pesticida, a nju je preuzela i Srbija. Takođe, od 1. januara 2022. godine, svi poljoprivredni proizvođači koji koriste pesticide će biti u obavezi da prođu obuku, nakon čega će dobiti sertifikat koji će morati da obnove nakon pet godina. Novina je i da će uređaji koji se koriste za primenu pesticida periodično morati da budu kontrolisani. Još ranije su nadležni najavljivali da će korišćenje pesticida biti kontrolisano tj. da će proizvođači moći da kupuju samo onoliko preparata za zaštitu bilja koliko im je zaista neophodno. Obuka je, kažu, prvi korak u tom procesu. (agronews)

Cene žitarica i stočne hrane u Srbiji za period 13.– 19.12.2021. godine

Proizvod	Jed. Mere	Mesto prodaje	Centralna Srbija																Vojvodina											
			Beograd	Obrenovac	Čačak	Kragujevac	Kraljevo	Loznica	Nik	Pirot	Požarevac	Smederevo	Vranje	Zaječar	Leskovac	Šabac	Užice	Kikinda	Novi Sad	Pančevo	Sombor	S.Mitrovica	Subotica	Zrenjanin						
Kukuruz (okrunjen, prirodno sušen)	džak 50kg	Gazdinstvo						32	30															30	26				27	
Kukuruz (okrunjen, prirodno sušen)	rinfuz	Gazdinstvo	18				30	30		20	21	23			30	30	28							25	20	20			20	
Lucerka (seno u balama)	bala 12-25kg	Gazdinstvo					33	30				32			27	32									32				32	
Pšenica	džak 50kg	Gazdinstvo										97																		
Stočni ječam	džak 50kg	Gazdinstvo								33																27				
Kukuruz (okrunjen, prirodno sušen)	džak 50kg	Maloprodaja								33																26				
Lucerkino brašno (min 15% proteina)	džak 25kg	Maloprodaja	50																							50				
Pšenica	džak 50kg	Maloprodaja							33																	32				
Sojina sačma (44% proteina)	džak 33kg	Maloprodaja	103	73			90	100		129	110				105	110								123			105			
Stočno brašno	džak 33kg	Maloprodaja					30	30		32	29				30									30						
Suncokretova sačma (33% proteina)	džak 33kg	Maloprodaja	54	26			53			66	50				48	62							61			60				
Kukuruz (okrunjen, prirodno sušen)	džak 50kg	Pijaca	34	35			35	32	30		21				32	33														29
Lucerka (seno u balama)	bala 12-25kg	Pijaca					30				20																			
Pšenica	džak 50kg	Pijaca	34	35			35	32	28						40											35				33
Stočni ječam	džak 50kg	Pijaca	34	35			34	32																						
Stočno brašno	džak 33kg	Pijaca					30																							
Stočni ječam	džak 50kg	Silos							26																	32.5	30			
Stočno brašno	džak 33kg	Silos	35.8											29									34							31

Promet robe na produktnoj berzi u Novom Sadu od 13. do 17. decembra 2021. godine

Najvažnije iz protekle nedelje:

- **pad cena primarnih poljoprivrednih proizvoda**
- **dešavanja na svetskim berzama**

Pasivno tržište i pad cena svih primarnih poljoprivrednih proizvoda obeležili su proteklju nedelju na novosadskoj Produktnoj berzi. Ukupan promet za ovu nedelju je iznosio 1.375 tona. Došlo je do smanjene aktivnosti robno-berzanskih učesnika kako se približava kraj godine. Finansijska vrednost prometovane robe je iznosila 72.604.500,00 dinara.

Usled smanjene tražnje izvoznika i domaćih prerađivača, kukuruz je zadržao silazni trend. Osim na domaćem, ovakav trend je bio u potpunosti korelativan i na međunarodnom tržištu. Ono što je karakterisalo cenu, jeste, konstantna promena iz dana u dan, koja je u osnovi pratila trendove svetskih kretanja. Dobra ponuda i pad cene je bio uzrok smanjene aktivnosti za kupovinom ove žitarice. Prvog dana nedelje, ponuda kukuruza se kretala na nivou cena od 26,00 din/kg bez PDV-a. Berzanski ugovor je zaključen po 25,40 din/kg bez PDV-a, što ujedno predstavlja ovonedeljnu ponderisanu cenu. U odnosu na prethodni upoređujući podatak, zabeležen je pad od 2,07%. Ono što daje za pravo početnoj konstataciji, jeste, okolnost da su ponude na samom kraju nedelje bile daleko niže (25,00 din/kg bez PDV-a sa klauzulom "gratis lager" januar/februar), ali čak ni takve nisu imale odgovarajući odgovor na strani tražnje. Na ovoj cenovnoj promeni, tržište kukuruza i dalje ima silazni trend, a upravo to i jeste osnovni razlog povlačenja kupaca. Cene na FOB-u su i dalje neprihvatljive i još su u zoni neisplativosti izvozne kalkulacije.

Da pšenica gubi na svojoj tržišnoj poziciji, najbolje govori podatak da je u odnosu na prethodnu nedelju pojeftinila za 3,32%, a samim tim smanjen je promet u trgovanju hlebnim zrnom. Vrlo oštar pad cena ove žitarice je zabeležen i u Čikagu zbog nedostatka konkurentnosti američke robe, kao i prodaje od strane fondova. Kupoprodajni ugovori u zavisnosti od kvaliteta, zaključeni su u cenovnom rasponu od 30,50 do 31,30 din/kg bez PDV-a, sa jasnom tendencijom pada cene. Strukturu kupaca su uglavnom činili trgovci i mlinari. Dok s druge strane, interes izvoznika nije bio naglašen za kupovinom. Ponderisana cena je iznosila 30,94 din/kg bez PDV-a.

Na tržištu soje, protekla nedelja samo je potvrdila da je već duže vremena prisutan negativan trend. Slaba tražnja i manji uvoz ove uljarice prethodnog meseca, uticao je na formiranje domaće cene. Početkom nedelje, trgovalo se po ceni od 73,00 din/kg bez PDV-a sa preuzimanjem robe tokom decembra/janura, da bi krajem nedelje bila prometovana na nivou od 72,60 din/kg bez PDV-a. Trgovalo se isključivo bez obračuna kvaliteta. Prosečna cena je iznosila 72,85 din/kg bez PDV-a, što predstavlja pad od 0,34% na prethodni upoređujući podatak. I bez obzira na ovakve okolnosti, soja i dalje ima najbolju tržišnu poziciju na sceni primarnih poljoprivrednih proizvoda.

Ono što zabrinjava poljoprivredne proizvođače, jesu cene i snabdevanje azotnim đubrivima. Ruska UREA, granulisana, pakovanje 500/1, prometovana je po ceni od 102,89 din/kg bez PDV-a.

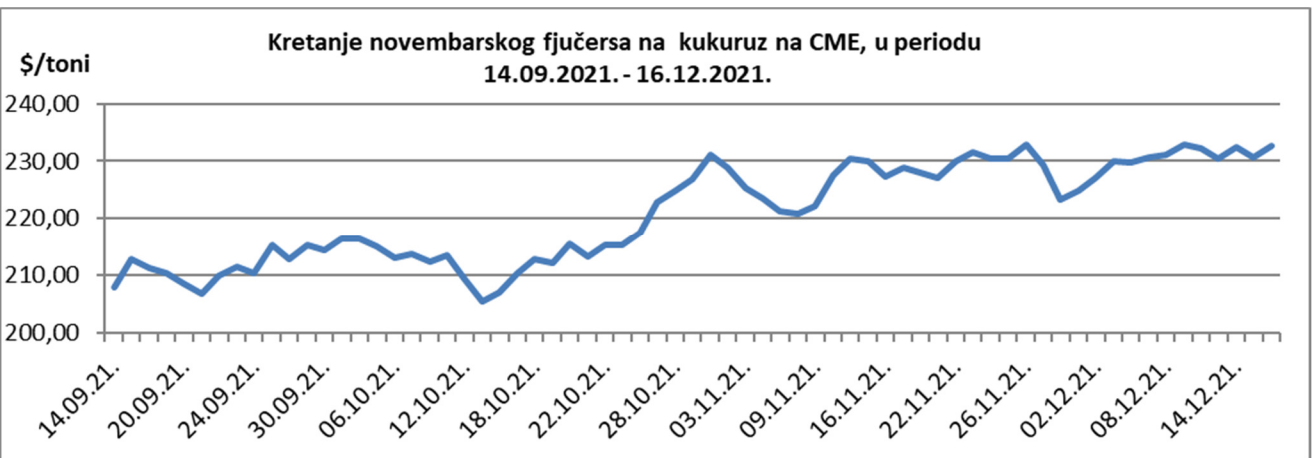
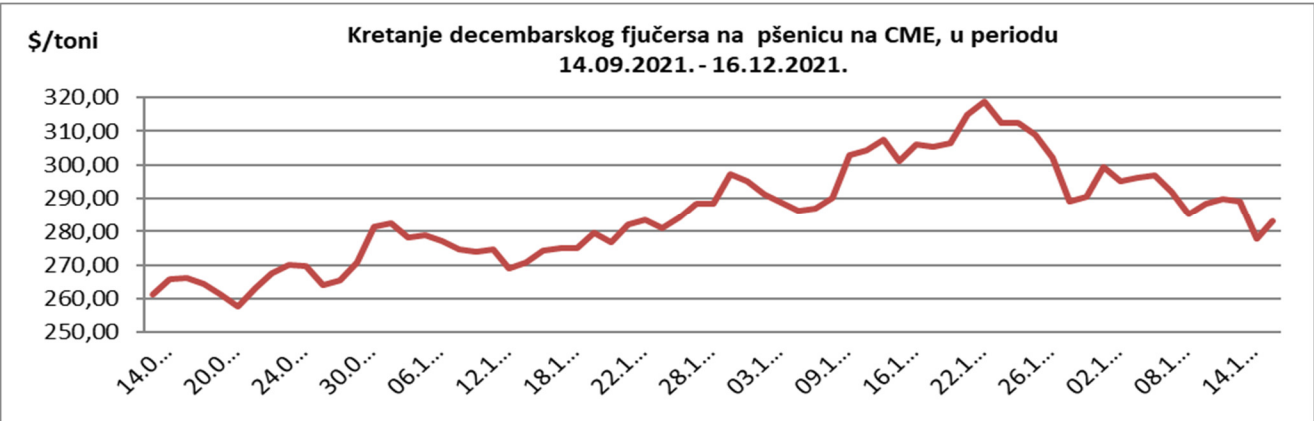
Pregled zaključenih i ponuđenih količina, kao i dijapazon zaključenih i ponuđenih cena poljoprivrednih proizvoda u posmatranom periodu, dati su u sledećoj tabeli:

ROBA	PONUĐENA KOLIČINA (t)	CENA PONUDE DIN/ KG SA PDV-OM	ZAKLJUČENA KOLIČINA (t)	ZAKLJUČENA CENA DIN/KG SA PDV-OM	PROMENA U ODNOSU NA PRETHODNI PERIOD
Kukuruz, rod 2021.	250	27,61-27,94	50	27,94	-2,07%
Kukuruz, rod 2021., isporuka januar	850	27,83-28,82	-	-	-
Kukuruz, rod 2021., isporuka februar	400	27,94-28,38	-	-	-
Kukuruz, rod 2021., isporuka mart	500	28,27	-	-	-
Pšenica, rod 2021. minimum 10,5% proteina	50	33,55	50	33,55	
Pšenica, rod 2021. minimum 11,5% proteina	1.275	33,55-34,98	625	33,55-34,10	-3,32%
Pšenica, rod 2021. minimum 12% proteina	230	33,55-36,30	150	33,55-34,43	
Pšenica, rod 2021. minimum 12% proteina, isporuka januar	50	34,10	-	-	-
Soja, rod 2021.	350	79,86-80,30	350	79,86-80,30	-0,34%
Soja, rod 2021., isporuka januar	250	80,30-80,85	-	-	-
Soja, rod 2021., isporuka mart	100	80,85	-	-	-
Stočni ječam, rod 2021.	75	31,02	-	-	-
UREA, ruska, pakovanje 500/1	100	113,18	100	113,18	-



Cene poljoprivrednih proizvoda u protekloj nedelji na vodećim robnim berzama, bile su sledeće:

PREGLED DNEVNIH PROMENA CENA NA CME GROUP, MARTOVSKI FJUČERS 2021.					
	petak	ponedeljak	utorak	sreda	četvrtak
Pšenica	288,52\$/t	289,77\$/t	289,18\$/t	277,79\$/t	283,08\$/t
Kukuruz	232,27\$/t	230,31\$/t	232,35\$/t	230,54\$/t	232,75\$/t

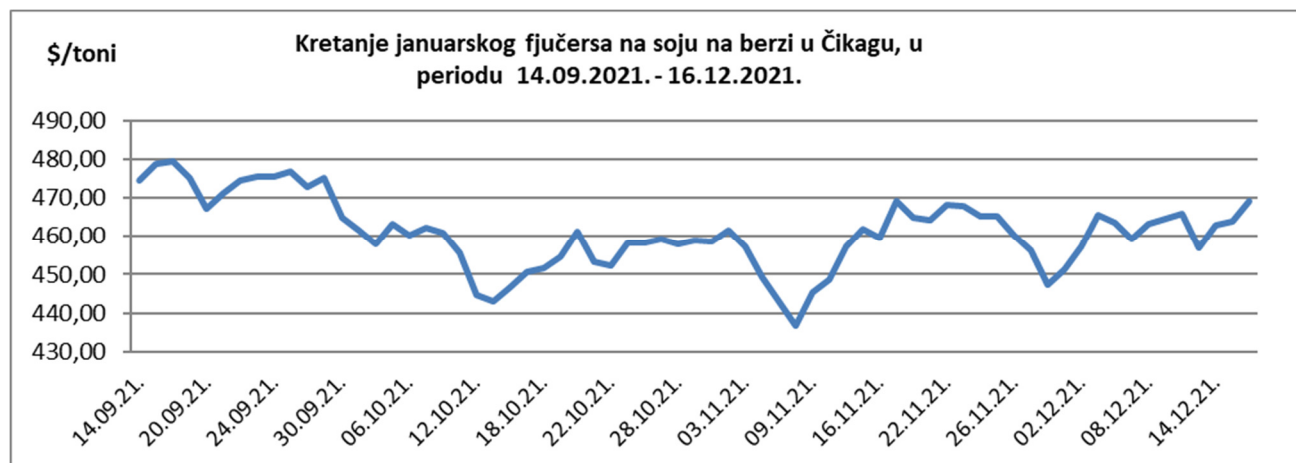


U Čikagu u odnosu na podatak iz prethodne nedelje, pšenica (martovski fjučers) je pojeftinila 0,80%, a kukuruz (martovski fjučers) je pojeftinio 0,06%.

Kukuruz, početkom nedelje, nalazi podršku u kineskoj tražnji i rekordnoj prodaji Meksiku. Cene kukuruza ostale su stabilne u Čikagu zbog neizvesnosti oko buduće proizvodnje u Brazilu, gde je zabeležen nedostatak vode. Tokom nedelje, kukuruz je imao negativan trend, prateći kretanje cene pšenice i pad proizvodnje etanola.

Sredinom nedelje, cene pšenice su doživele oštar pad u Čikagu zbog nedostatka konkurentnosti američke robe, ali i prodaja od strane fondova. Američka pšenica dobija podršku od sve veće zabrinutosti zbog širenja nedostatka vode u Velikim Prerijama. Stanje ozime pšenice je i dalje pogoršano zbog nedavnih snažnih i toplih vetrova.

PREGLED DNEVNIH PROMENA CENA NA CME GROUP					
	petak	ponedeljak	utorak	sreda	četvrtak
Soja, zrno, jan 22.	465,77\$/t	457,10\$/t	462,76\$/t	463,86\$/t	469,30\$/t
Sojina sačma, jan 22.	366,80\$/t	362,10\$/t	376,90\$/t	372,20\$/t	372,30\$/t



U Čikagu u odnosu na podatak iz prethodne nedelje, soja je poskupela 1,01%, a sojina sačma (januarski fjučers) je poskupela 3,50%.

Cene soje su jačale zbog neizvesnosti oko južnoameričke proizvodnje, kojoj prethodi nedostatak vode, naročito u južnom delu kontinenta. U Argentini, berza u Buenos Ajresu i dalje je pomalo optimistična sa prognozom proizvodnje na 44 miliona tona. U Čikagu, zabeležen je rast cena semena i sačme soje, ali sniženje cene ulja.

	PŠENICA	KUKURUZ
EURONEXT PARIZ	276,00€/t (fjučers mar 22)	242,75€/t (fjučers nov 21)

U Parizu u odnosu na podatak iz prethodne nedelje, pšenica (martovski fjučers) je pojeftinio 2,30%, a kukuruz je pojeftinio 1,32%.

Početkom nedelje, cena pšenice na Evronekstu je rasla zahvaljujući dobroj međunarodnoj tražnji i konkurentnosti francuske robe.

Sadašnje vremenske prilike u Evropi ostaju povoljne, sa generalno blagim temperaturama. Jedini potencijalni rizik, za sada, jeste nedostatak vode na istoku kontinenta.

Evropska komisija je povišala svoje procene proizvodnje za ovu godinu. Proizvodnja meke pšenice je procenjena na 130,6 miliona tona, a kukuruza na 69,4 miliona tona.