

**25.01.2022.**

**Vol.19, Broj 3**

Ministarstvo poljoprivrede,  
 šumarstva i vodoprivrede  
 Republike Srbije

Izveštaj pripremio : Institut  
 za primenu nauke u poljo-  
 privredi










Email:  
 stips@minpolj.gov.rs

telefon:  
 011-3616-277

**03**

[www.stips.minpolj.gov.rs](http://www.stips.minpolj.gov.rs)

## **ŽIVA STOKA, ŽITARICE I STOČNA HRANA**

<b>Ponuda, tražnja i cene goveda u Srbiji</b>		<b>1</b>
<b>Skuplje krmače za klanje, prasad, jagnjad, jarad</b>		<b>2</b>
<b>Pregled cena žive stoke na stočnim pijacama</b>		<b>3</b>
<b>Cene žive stoke u klanicama</b>		<b>4</b>
<b>Cene stoke u EU</b>		<b>5</b>
<b>Cene jaja, pilećeg mesa i mlečnih proizvoda</b>		<b>6</b>
<b>Žitarice i stočna hraniva, Agroinfo vesti</b>		<b>7</b>
<b>Nedeljni prikaz cena žitarica i stočne hrane</b>		<b>8</b>
<b>Promet robe na produktnoj berzi u Novom Sadu</b>		<b>9-12</b>

### ***Otkupne cene tovne junadi i tovnih bikova bile su više u odnosu na prethodni period***

U klanicama na području šumadijskog regiona registrovan je rast otkupnih cena teladi SM rase telesne mase do 160 kilograma i tovnne junadi telesne mase preko 480 kilograma. Kod teladi je dominirao iznos od 450 din/kg, a kod tovnne junadi iznos od 260 din/kg.

Rast otkupne cene tovnih bikova telesne mase preko 500 kilograma SM rase karakteristika je treće sedmice januara u klanicama na području jablaničkog regiona, pošto je dominirao iznos od 290 din/kg.

Otkupne cene tovnne junadi telesne mase od 350 do 480 kilograma i tovnih bikova SM rase, telesne mase preko 500 kilograma bile su više u odnosu na drugu sedmicu januara i u klanicama na području pčinjskog regiona. Dominantna cena junadi iznosila je 290 din/kg, a bikova SM rase 285 din/kg. U istom je periodu na stočnoj pijaci u Vranju došlo do pada dominantne cene teladi SM rase telesne mase do 160 kilograma na 480 din/kg.

Reporter STIPS iz Kraljeva evidentirao je pad prodajne cene teladi

telesne mase do 160 kilograma na stočnoj pijaci u ovom gradu, pošto je dominirao iznos od 480 din/kg. Za razliku od njih viša je bila cena tovnih bikova SM rase telesne mase preko 500 kilograma, jer su se najčešće mogli pazariti po ceni od 300 din/kg.

Dominantna otkupna cena tovnne junadi telesne mase preko 480 kilograma bila je niža u klanicama na području južno-banatskog regiona, jer je iznosila 240 din/kg. Obim ponude i otkupljenih grla bili su slabi.

Klaničari na području braničevskog regiona otkupljivali su protekle nedelje telad SM rase telesne mase do 160 kilograma po dominantnoj ceni od 380 din/kg i krave za klanje SM rase po dominantnoj ceni od 140 din/kg. Na stočnoj pijaci u Požarevcu su se pored teladi i krava za klanje mogla pazariti i tovnna junad telesne mase do 300 kilograma po dominantnoj ceni od 200 din/kg.

## ***Rast cene krmača za klanje u Kragujevcu, a prasad skuplja u Kraljevu i Somboru***

Krmače za klanje bile su skuplje u odnosu na drugu sedmicu januara na pijaci žive stoke u Kragujevcu. Najčešće su se mogle pazariti po ceni od 130 din/kg. Za razliku od njih niže su bile prodajne cene prasadi telesne mase od 16 do 25 kilograma (260 din/kg) i tovnih svinja telesne mase od 80 do 120 kilograma (180 din/kg). Pad otkupnih cena prasadi telesne mase od 16 do 25 kilograma i tovnih svinja telesne mase od 80 do 120 kilograma zabeležen je u klanicama na području šumadijskog regiona.

Rast prodajne cene prasadi telesne mase od 16 do 25 kilograma i pad cene tovnih svinja telesne mase od 80 do 120 kilograma zabeležen je na stočnoj pijaci u Kraljevu. Za prasad je trebalo odvojiti 300 din/kg, a za tovljenike 170 din/kg.

Na stočnoj pijaci u Somboru došlo je do rasta cene prasadi telesne mase od 16 do 25 kilograma na dominantnih 300 din/kg. Za razliku od njih niže su bile cene

tovnih svinja, pa je u kategoriji grla telesne mase od 80 do 120 kilograma dominirao iznos od 170 din/kg, a u kategoriji grla preko 120 kilograma iznos od 160 din/kg.

U klanicama na području južno-banatskog regiona došlo je do pada otkupne cene tovnih svinja telesne mase od 80 do 129 kilograma u odnosu na prethodni period. Dominirao je iznos 160 din/kg, a obim ponude bio je jako slab.

Obe kategorije prasadi bile su jeftinije u odnosu na prethodni period na pijaci žive stoke u Čačku. Prasad telesne mase do 15 kilograma mogla su se pazariti po ceni od 280 din/kg, dok je u kategoriji grla telesne mase od 16 do 25 kilograma dominirao iznos od 260 din/kg.

Pad prodajne cene tovnih svinja telesne mase od 80 do 120 kilograma zabeležen je u sedmici za nama na stočnoj pijaci u Leskovcu, jer je dominirao iznos od 170 din/kg.

## ***Jarad skuplja na području Kragujevca i Vranja, a šilježad na području Smedereva***

Na stočnoj pijaci u Kragujevcu je tokom protekle nedelje došlo do rasta cene jaradi, pošto je dominirao iznos od 200 din/kg. Za razliku od njih jeftinija su bila jagnjad, jer su se najčešće mogla pazariti po ceni od 320 din/kg. U klanicama na području šumadijskog regiona registrovan je pad otkupne cene dviski, pošto je dominirao iznos od 150 din/kg.

Reporter STIPS iz Vranja zabeležio je rast cene jaradi na pijaci žive stoke u ovom gradu. Najčešće je trebalo izdvojiti 240 din/kg, a za prodaju je dovezeno petnaestak grla ove kategorije koza.

Stočnu pijacu u Somboru je protekle nedelje karakterisao rast cena jagnjadi, jaradi i ovaca, pa je dominantna cena jagnjadi iznosila 350 din/kg, jaradi 300 din/kg, a ovaca 120 din/kg.

Jagnjad su bila skuplja tokom protekle sedmice i na stočnoj pijaci u Leskovcu, jer su se najčešće mogla pazariti po ceni od 300 din/kg.

Rast cene ovaca evidentiran je protekle sedmice na pijaci žive stoke u Nišu. Prodaja se najčešće odvijala po ceni od 170 din/kg.

Pad prodajne cene jagnjadi karakteristika je stočne pijace u Čačku tokom treće sedmice januara. Kupci su najčešće trebali da izdvoje 350 din/kg. Pored jagnjadi mogli su se pazariti još jarad i dviske po ceni od 200 din/kg, ovce po ceni od 120 din/kg i ovnovi za priplod po ceni od 20.000 dinara po grlu.

Na ostalim prodajnim i otkupnim mestima cene jagnjadi, jaradi i ostalih kategorija ovaca i koza su mirovale a obim ponude bio je na prošlonedeljnom nivou.

**Cene žive stoke - stočne pijace u Srbiji za period 17.-23.01.2022. godine**

Jedinica mere din/kg	Težina/ uzrast	Rasa	Centralna Srbija													Vojvodina									
			Beograd	Čačak	Kragujevac	Krajevo	Loznica	Niš	Pirot	Požarevac	Smederevo	Vranje	Zaječar	Leskovac	Šabac	Užice	Kikinda	Novi Sad	Pančevo	Sombor	S.Mitrovica	Subotica	Zrenjanin		
Bikovi	>500kg	SM				300																			
Dviske	sve težine	sve rase	200	160																					
Jagnjad	sve težine	sve rase	350	320	350	320	320	290	350	350	300														
Jarad	sve težine	sve rase	200	200	200	200	220		240	240	230														
Junad	<=300kg	SM						200																	
Junad	>480kg	sve rase																							
Koze	sve težine	sve rase	120		120	130	110		140	140	120														
Krave za klanje	sve težine	HF																							
Krave za klanje	sve težine	SM				165																			
Krmače za klanje	>130kg	sve rase	150	140	130	150																			
Ovca	sve težine	sve rase	120	120	140	140	170	130	150	150	130														
Prasad	16-25kg	sve rase	300	260	260	300	250	300	280	280	250														
Prasad	<=15kg	sve rase	320	280		330	300																		
Telad	80-160kg	HF																							
Telad	80-160kg	SM				480																			
Tovljenici	80-120kg	sve rase	200	180	170	180					170														
Tovljenici	>120kg	sve rase	180	150	160	160	170																		
Šilježad	sve težine	sve rase																							

**Klanične cene žive stoke u Srbiji po okruzima za period 17.-23.01.2022. godine**

Jedinica mere din/kg	Težina/ uzrast	Rasa	Grad Beograd	Braničevski	Pčinski	Mačvanski LO	Mačvanski SA	Nišavski	Pirotski	Podunavski	Raški	Zajčarski	Moravički	Šumadijski	Jablanički	Zlatiborski	Južno-bački	Južno-banatski	Severno-bački	Srednje-banatski	Sremski	
Bikovi	>500kg	HF	270																		250	
Bikovi	>500kg	SM	290		285	280	280	330			270	220	220		290						280	
Dviske	sve težine	sve rase											150									
Jagnjad	sve težine	sve rase	290		370	380	270				310			320								
Jarad	sve težine	sve rase																				220
Junad	350-480kg	sve rase		290	270							260										
Junad	>480kg	sve rase					300						260	260			270	240			280	
Krave za klanje	sve težine	SM	140		220			200			190	140	140	160	150							
Krmačće za klanje	>130kg	sve rase			150						130	160		140	160						130	
Ovca	sve težine	sve rase	200		150	140					120			120								
Prasad	16-25kg	sve rase	270		280	250	220				250	270		260	240		270	270	280		220	
Telad	80-160kg	SM	380			600		540			470	430	450	450								
Tovljenici	80-120kg	sve rase	160		165	180	170	140			180	160		180			175	160	160		170	
Tovljenici	>120kg	sve rase			160		110				170	150		160	160							
Šliježad	sve težine	sve rase	220																			

COMMISSION EUROPEENNE

Direction générale de l'Agriculture

D2. Viandes bovine, porcine, ovine et aviculture

CENE STOKE ZA KLANJE U EU

CENE NA TRŽIŠTU ZEMLJE ČLANICE

PRIX DE MARCHÉ - ETATS MEMBRES  
MARKET PRICES - MEMBER STATES

Datum

od: 10.01.22

do: 18.01.22

(EURO/100kg P.C.D.W)	BE	BG	CZ	DK	DE	EE	GR	ES	FR	HR	IE	IT	CY	LV	LT	LU	HU	MT	NL	AT	PL	PT	RO	SI	SK	FI	SE	EU	Promjena posljednje nedelje	%	UK
Junad 8-12 mU2	-407.3				322.9		453.1		504.3										170	508.3		146.2						-560.7	456.8	-2.12	-0.0046
Junad 8-12mU3	399.2				414.8		414.8		526.8										110	520.2		10.8						-83.7	444.1	-0.52	-0.0012
Junad 8-12 mR2	-110.6				416.5		416.5		526.8										640.5	478.3		394.3		279.0			523.7	441.0	9.60	0.0223	
Junad 8-12 mR3	-407.3				376.7		376.7		371.7										187.0	503.7		11.1					-81.4	434.1	0.74	0.0017	
Junad 8-12 mO2	392.2				404.4		392.9		499.9										361.0	441.5		358.1		285.9			475.9	388.1	-1.96	-0.0050	
Junad 8-12 mO3	398.8				415.0		404.8		557.7										399.0	411.9		375.8		279.5			598.9	401.8	-3.72	-0.0092	
Junad 8-12					426.7		404.4		424.6										393.7	443.8		377.0		284.6			490.3	479.0	-0.22	-0.0005	
Junad U2	434.6				408.1		424.6		502.2										366.0	448.2		446.1		443.2			464.6	464.6	8.46	0.0085	
Junad U3	384.6				405.2		412.8		499.9										419.8	438.0		448.0		459.0			463.3	476.2	7.76	0.0170	
Junad R2	364.1				394.4		394.5		395.5										321.8	368.2		444.7		357.8			451.4	479	0.0077		
Junad R3	333.4				395.7		411.3		492.9										346.2	447.0		442.0		402.4			451.4	471.0	3.70	0.0083	
Junad O2	333.9				321.2		369.8		451.7										408.0	377.6		436.4		362.4			411.7	477	0.0043		
Junad O3	301.8				372.1		369.6		461.7										402.0	395.9		434.2		367.4			479.9	2.40	0.0058		
Junad O3	417.4				321.2		387.0		490.4										396.3	444.9		440.3		422.5			447.1	5.31	0.0120		
Bikovi R3	396.2				435.9		363.7		363.7										382.0	447.4		449.1		298.2			426.2	6.05	0.0391		
Bovovi	396.2				435.9		363.7		363.7										382.0	447.4		449.1		298.2			426.2	6.05	0.0391		
Goveda U2					436.6		436.6		436.6										177.2	470.7		322.4					442.0	9.85	0.0228		
Goveda U3					492.4		437.7		297.0										470.7	322.4							421.7	2.4	0.0051		
Goveda U4					436.0		436.0		436.0										149.1	470.7							421.7	2.4	0.0051		
Goveda R3					436.6		436.6		436.6										177.2	470.7		322.4					421.7	2.4	0.0051		
Goveda R4					428.4		428.4		428.4										410.9	431.0							432.1	2.45	0.0057		
Goveda O3					429.9		429.9		429.9										411.0	431.0							403.9	-1.62	-0.0040		
Goveda O4					427.0		427.0		427.0										141.0	431.0							421.8	2.35	0.0056		
Goveda					430.8		492.4		428.0										428.0	492.4		428.0		322.3			422.2	-0.38	-0.0009		
Krave R2	386.0				316.5		396.6		364.2										375.0	316.5		377.2		140.5			405.3	5.75	0.0144		
Krave R3	255.2				322.3		392.3		386.8										369.0	324.2		366.9		346.4			373.9	3.22	0.0087		
Krave R4	921.4				255.8		287.1		368.8										387.0	291.1		386.9		237.4			336.2	11.83	0.0365		
Krave O2	314.4				399.2		385.3		375.1										383.0	294.1		363.5		148.1			357.5	5.52	0.0157		
Krave O3	303.7				287.7		387.2		378.3										199.0	298.9		362.7		233.0			363.9	4.35	0.0121		
Krave O4	251.3				259.4		256.1		339.2										385.0	259.7		304.3		208.4			299.9	7.98	0.0273		
Krave P2	271.6				266.1		695.3		310.8										372.0	266.5		312.2		176.6			338.1	4.96	0.0149		
Krave P3	289.7				265.6		272.3		364.0										385.7	299.1		365.5		241.8			350.8	6.84	0.0193		
Krave	430.0				350.2		438.0		457.8										416.6	426.5		180.3				500.8	3.77	0.0076			
Junice U2	404.0				451.3		451.9		446.7										437.3	425.2		438.1				459.3	4.60	0.0101			
Junice U3	331.3				428.3		437.7		441.1										115.1	410.6						433.8	1.82	0.0042			
Junice R2	331.3				427.7		416.2		422.7										107.0	417.1		420.1		265.0		437.5	5.89	0.0156			
Junice R3	374.0				325.1		426.6		449.0										263.0	420.5		434.0		325.8		439.3	6.85	0.0158			
Junice R4	320.4				429.4		439.6		439.6										189.0	407.7		429.2		185.0		431.1	2.34	0.0055			
Junice O2	301.4				358.7		385.8		365.8										330.2	334.2		387.0		376.8		366.1	5.50	0.0153			
Junice O3	349.2				307.7		395.3		382.9										339.0	328.9		419.3		296.5		397.4	3.68	0.0094			
Junice O4	301.7				387.1		378.7		321.4										386.0	308.5		404.9		395.3		472.0	3.19	0.0078			
Junice	410.9				349.2		409.8		430.4										327.8	414.5		417.4		418.0		435.4	4.73	0.0110			
Prosječna cena svih kategorija					432.3		364.8		440.9										452.0	428.2		485.7					435.4				

Izvor : EU Komisija

**Cene jaja, pilećeg mesa i mlečnih proizvoda - zelene pijace  
u Srbiji za period 17.- 23.01.2022. godine**

Naziv proizvoda	Jedinica mere	CENTRALNA SRBIJA										VOJVODINA												
		Beograd Kalenić	Beograd Skadarlija	Čačak	Kragujevac	Kraljevo	Loznica	Nis	Piroć	Požarevac	Smederevo	Vranje	Zajčar	Leskovac	Šabac	Užice	Kikinda	Novi Sad	Pančevo	Sombor	S.Mitrovica	Subotica	Zrenjanin	
Jaja (L)	komad	14	14	15	13	13	16	13	14	14	14	12	13	14	14	14	14	14	14	13	13	14	14	16
Jaja (M)	komad	13	13	13	12	12	14	12	13	13	13	11	12	13	12	12	13	13	13	12	12	13	13	15
Jaja (S)	komad	12	12	12	11	11	12	11	12	12	12	10	10	12	18	12	12	12	12	10	12	10	14	14
Jaja (XL)	komad	15	15	16	15	14	18	14	15	15	15	13	14	15	16	15	15	15	15	14	15	14	15	17
Pilećina (sve rase)	kg	330	350	230	350	260	380	300	290	260	300	260	300	260	300	300	310	350	300	300	300	300	300	300
Beli sir (masni)	kg	500	450	450	400	450	800	400	350	350	350	350	480	450	300	450	500	500	500	500	450	450	700	700
Beli sir (polumasnii)	kg	400	400	250	350	300	400	400	350	350	480	450	350	350	300	400	400	350	350	350	350	400	400	400
Kajmak	kg	1000	1000	600	800	700	800	750	800	800	800	800	800	780	900	900	900	800	800	800	900	900	900	900





## Žitarice i stočna hrana

Na gazdinstvima u okolini Požarevca evidentiran je rast prodajne cene lucerkinog sena u balama u odnosu na prethodni period, jer je dostignut iznos od 20 din/kg.

Protekle je sedmice na pijaci u Kraljevu došlo do rasta dominantne cene stočnog ječma upakovanog u džakove od 50 kilograma na 35 din/kg.

Kukuruz okrunjen prirodno sušen pakovan u džakove najčešće od 50 kilograma bio je skuplji protekle nedelje na gazdinstvima u okolini Pančeva. Za ovu značajnu komponentu za pripremu kvalitetne stočne hrane trebalo je izdvojiti 26.5 din/kg.

U maloprodajnim objektima na području Kikinde zabeležen je pad dominantne cene sojine sačme na 121 din/kg. Pored kukuruza okrunjenog

prirodno sušenog protekle se nedelje na gazdinstvima u okolini Kikinde moglo pazariti i lucerkinog sena u balama. Dominantna cena kukuruza iznosila je 30 din/kg, a lucerkinog sena 26 din/kg. Ponuda kukuruza bila je slaba, a lucerkinog sena vrlo slaba.

Pšenica upakovana u džakove najčešće od 50 kilograma bila je jeftinija u odnosu na prethodnu sedmicu na pijaci u Nišu. Dominirao je iznos od 30 din/kg, a ponuda je bila vrlo slaba. Za razliku od pijace u silosima je bila skuplja, jer su kupci trebali da izdvoje 27 din/kg.

Na pijaci u Čačku su se protekle sedmice mogli pazariti pšenica, stočni ječam i kukuruz okrunjen prirodno sušen upakovani u džakove od 50 kilograma a dominantna cena ovih proizvoda bila je 35 din/kg.

## Agroinfo vest

Najskuplje njive su one koje se ne koriste, jer od njih ne prihoduju ni proizvođači, ni država. Zbog toga su u resornom ministarstvu rešeni da pronađu sve napuštene parcele i pokušaju da na njima pokrenu proizvodnju. Do sada je kontrolisano državno poljoprivredno zemljište u tridesetak lokalnih samouprava. Samo prošle godine, nadležni su obišli 12 gradova i opština u kojima je pronađeno više od 1.000 hektara zaraslih u korov. Njihovo popisivanje nosilo je brojne izazove. "Po Vojvodini je bilo lakše pristupiti samoj parceli, one nisu toliko zarasle koliko su atarski putevi problem. U drugim opštinama centralne Srbije, u južnoj Srbiji, je drugačija situacija. Tamo su atarski putevi bili sasvim u redu, blizu asfaltnih puteva, ali je tamo zakorovljenost bila veća", kaže Nikola Vranjković iz Uprave za poljoprivredno zemljište. Trenutno se utvrđuje imovinsko-pravni status pronađenog zaparloženog državnog poljoprivrednog zemljišta. Parcele za koje se utvrdi da su bez opterećenja, uskoro će biti na licitaciji. "Početna cena je nula dinara, a zakupac ovog zemljišta postaće onaj ko ponudi najviše. Ova cena se odnosi na zakup u periodu od pet godina, nakon isteka tog roka cena zavisi od toga da li se radi o površini ispod 10 ha, kada će plaćati zakup u visini od 10% od prosečne cene. Ukoliko je površina od 10 do 50 ha, zakupac će biti dužan da plaća 40% od prosečne cene", objašnjava Branko Lakić iz Uprave za poljoprivredno zemljište. Iskustvo pokazuje da i pored povoljnih uslova za zakup, za pojedine zaparložene parcele nema interesenata. To zemljište je toliko zaparloženo da zahteva investiciju koja prevazilazi finansijsku opravdanost uzimanja takvog zemljišta u zakup. Zakupac zaparloženog državnog poljoprivrednog zemljišta je u obavezi da u roku od pet godina parcele privede nameni, a nakon toga može da ih koristi i do 30 godina, zavisno od vrste proizvodnje koju tu pokrene. Gazdinstvo Vojislava Markovića je pre dve godine zakupilo napušteno zemljište u Prijepolju, a pre dva meseca i u okolini Jagodine. Ulaganja samo u raščišćavanje terena, kaže, idu i do 3.000 evra po hektaru. "To je bukvalno džungla koja je neprohodna. Potrebno je krčenje velikim mašinama, jer je ručno to nemoguće i neisplativo. Nakon toga sve što ste iskrčili morate da iznesete. Onda sledi vađenje panjeva, a tek kasnije dolazi do mineralnog doterivanja zemljišta na potreban nivo i nakon toga do oranja, zaoravanja i pravljenja projekta zasada", objašnjava Marković. (agronews)

**Cene žitarica i stočne hrane u Srbiji za period 17. – 23.01.2022. godine**

Proizvod	Jed.Mere	Mesto prodaje	Centralna Srbija																	Vojvodina					
			Beograd	Obrenovac	Čačak	Kragujevac	Kraljevo	Loznica	Niš	Pirot	Požarevac	Smederevo	Vranje	Zajčar	Leskovac	Sabac	Užice	Kikinda	Novi Sad	Pančevo	Sombor	S.Mitrovica	Subotica	Zrenjanin	
Kukuruz (okrunjen, prirodno sušen)	džak 50kg	Gazdinstvo					32					29	29					30	26.5						27
Lucerka (seno u balama)	bala 12-25kg	Gazdinstvo	18				30			25	20							26	21	25					22
Pšenica	džak 50kg	Gazdinstvo					33	30				27	32							31.5					32
Sojino zrno	džak 50kg	Gazdinstvo					80					80													
Kukuruz (okrunjen, prirodno sušen)	džak 50kg	Maloprodaja							33										27						
Lucerkino brašno (min 15% proteina)	džak 25kg	Maloprodaja	50																		50				
Pšenica	džak 50kg	Maloprodaja					33												32						
Sojina sačma (44% proteina)	džak 33kg	Maloprodaja	103	73	90	100	129	108						105				121							105
Stočno brašno	džak 33kg	Maloprodaja				30		30				30						30							
Suncokretova sačma (33% proteina)	džak 33kg	Maloprodaja	54	26	53	50	66	50				50						61							60
Kukuruz (okrunjen, prirodno sušen)	džak 50kg	Pijaca	34	35	35	32	28	20			34														30
Lucerka (seno u balama)	bala 12-25kg	Pijaca				30		20			17														
Pšenica	džak 50kg	Pijaca	35	35	35	34	30				34								35						33
Stočni ječam	džak 50kg	Pijaca	35		35	34																			
Stočno brašno	džak 33kg	Pijaca				30					28														
Kukuruz (okrunjen, prirodno sušen)	džak 50kg	Silos												25					26.2	27					
Kukuruz (okrunjen, prirodno sušen)	rinfuz	Silos											25					26							
Kukuruz (okrunjen, veštački sušen)	rinfuz	Silos															27								
Pšenica	džak 50kg	Silos																	31						27
Pšenica	rinfuz	Silos	34.2									30													
Sojino zrno	džak 50kg	Silos																	78	75	80				75



## **Promet robe na produktnoj berzi u Novom Sadu od 17. do 21. januara 2022. godine**

### **Najvažnije iz protekle nedelje:**

- **rast cena kukuruza i soje**
- **dešavanja na svetskim berzama**

Rast cena kukuruza i soje i stabilan cenovni nivo pšenice karakterišu aktuelnosti na tržišnoj sceni primarnih poljoprivrednih proizvoda u protekloj nedelji na novosadskoj "Produktnoj berzi". Ukupan promet je iznosio 4.725 tona robe, čija je finansijska vrednost iznosila 232.127.750,00 dinara.

Kukuruz je tokom protekle nedelje zabeležio uzlazni trend. Usled suzdržanosti prodavaca, izostale su ponude većih količina. Ova žitarica je tokom nedelje imala konstantan rast, te se cena kretala od 26,10 do 26,30 din/kg na paritetu FCA. Krajem nedelje, tražnja na višem cenovnom nivou od realizovanih nije rezultirala zaključenjem berzanskog ugovora. Na paritetu CPT trgovano je u rasponu od 26,60 do 26,90 din/kg bez PDV-a. Kukuruz sa povećanim procentom vlage realizovan je po ceni od 25,50 din/kg bez PDV-a. Osim na domaćem tržištu, ovakav cenovni trend je prisutan i na stranim tržištima. Ponderisana cena je iznosila 26,22 din/kg bez PDV-a, što predstavlja rast od 2,48%.

Soja je bila najtraženija roba na berzanskom tržištu. Pojačana tražnja od strane domaćih prerađivača i trgovaca, koja je bila prisutna još od sredine prošle nedelje, dovela je do uzlaznog trenda od 2,50%. Posle dužeg vremena, ponuđene su veće količine ove uljarice. Kupoprodajni ugovori su zaključeni od 74,00 do 74,70 din/kg bez PDV-a, uz obračun kvaliteta. Ponderisana cena je iznosila 74,46 din/kg bez PDV-a. U odnosu na prethodni upoređujući podatak, soja je poskupela za 2,56%.

Na tržištu pšenice registrujemo cenovnu stabilnost. Početkom nedelje, trgovanje je bilo na cenovnom nivou od 31,50 din/kg bez PDV-a, da bi krajem nedelje svi berzanski ugovori bili zaključeni po ceni od 31,00 din/kg bez PDV-a. Cenovne promene, u odnosu na prethodnu nedelju, kretale su se u okviru svega +0,27%. Strukturu kupaca su činili trgovci, dok s druge strane interes izvoznika i domaćih prerađivača nije bio naglašen za kupovinom. Na robno-berzanskom tržištu, ponuda ove žitarice je bila veća u odnosu na tražnju. Ponderisana cena je iznosila 31,18 din/kg bez PDV-a.

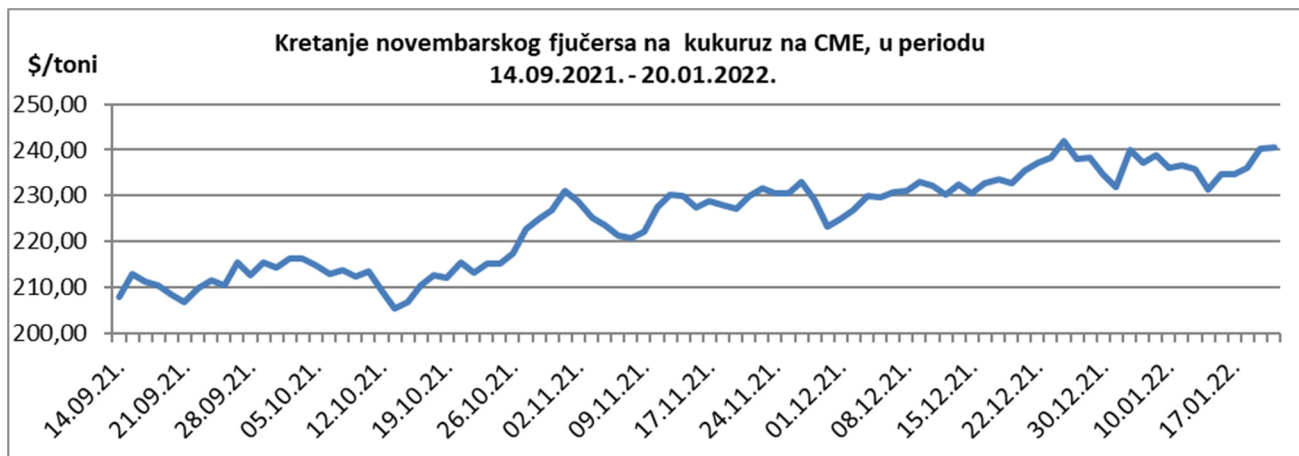
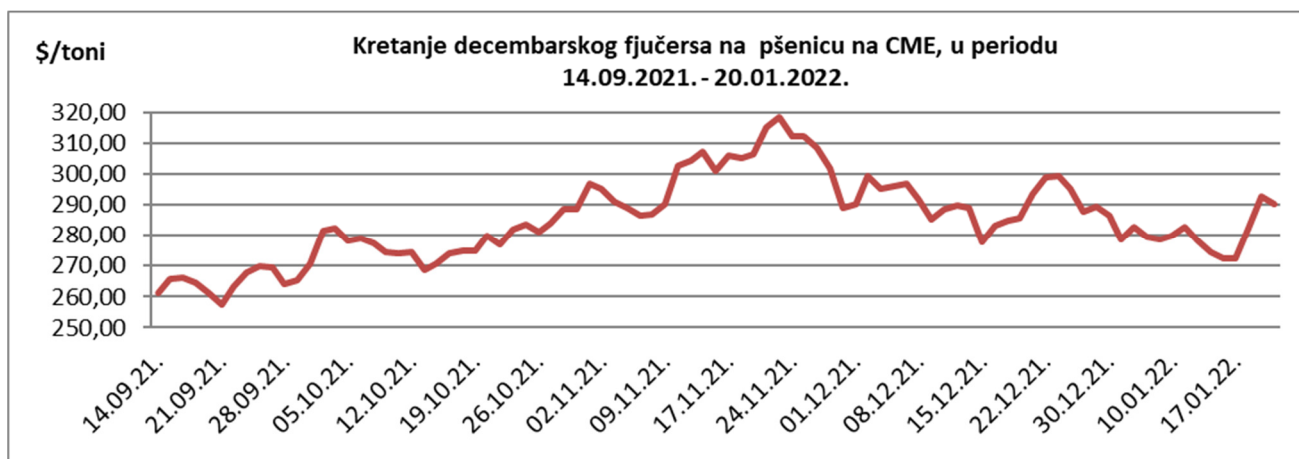
**Pregled zaključenih i ponuđenih količina, kao i dijapazon zaključenih i ponuđenih cena poljoprivrednih proizvoda u posmatranom periodu, dati su u sledećoj tabeli:**

ROBA	PONUĐENA KOLIČINA (t)	CENA PONUDE DIN/ KG SA PDV-OM	ZAKLJUČENA KOLIČINA (t)	ZAKLJUČENA CENA DIN/KG SA PDV-OM	PROMENA U ODNOSU NA PRETHODNI PERIOD
Kukuruz, rod 2021.	725	28,71-28,93	425	28,71-28,93	+2,48%
Kukuruz, rod 2021., fco-kupac	1.200	29,26-29,59	1.200	29,26-29,59	-
Kukuruz, rod 2021., isporuka februar	500	28,93	-	-	-
Kukuruz, rod 2021., vlaga do 16%	200	28,05-28,49	50	28,05	-
Pšenica, rod 2021. minimum 11,5% proteina	600	34,10	600	34,10	+0,27%
Pšenica, rod 2021. minimum 12% proteina	1.800	34,10-34,65	800	34,10-34,65	
Pšenica, rod 2021., isporuka februar	200	36,30	-	-	-
Pšenica, rod 2021. minimum 11,5% proteina, isporuka februar	1.000	34,10	-	-	-
Pšenica, rod 2021. minimum 12% proteina, isporuka februar	200	34,65-34,98	-	-	-
Soja, rod 2021.	1.750	81,40-83,60	1.600	81,40-82,17	+2,56%
Suncokretova sačma, 33% proteina	100	37,20	-	-	-
UREA, ruska, pakovanje 500/1	100	116,413	-	-	-
AN, pakovanje 25/1	75	93,76	-	-	-



Cene poljoprivrednih proizvoda u protekloj nedelji na vodećim robnim berzama, bile su sledeće:

PREGLED DNEVNIH PROMENA CENA NA CME GROUP, MARTOVSKI FJUČERS 2021.					
	petak	ponedeljak	utorak	sreda	četvrtak
<b>Pšenica</b>	272,42\$/t	272,42\$/t	282,56\$/t	292,63\$/t	290,35\$/t
<b>Kukuruz</b>	234,72\$/t	234,72\$/t	235,97\$/t	240,31\$/t	240,54\$/t

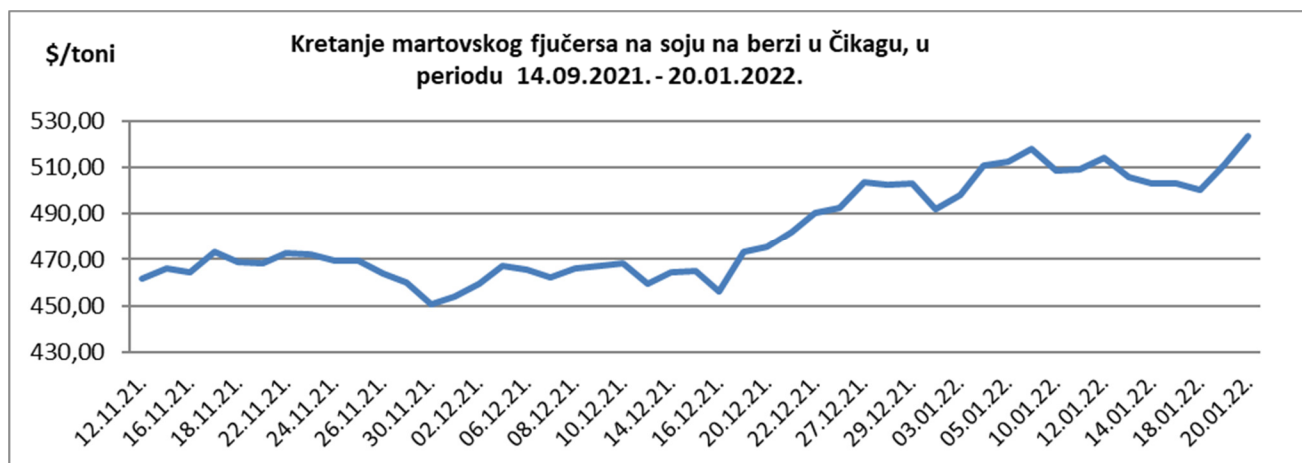


U Čikagu u odnosu na podatak iz prethodne nedelje, pšenica je poskupela 5,84%, a kukuruz je poskupeo 4,02%.

Na tržištu kukuruza, učesnici su oprezni sve dok uslovi setve u Brazilu ne budu poznati. Izvoz kukuruza iz SAD je dostigao 1,204 miliona tona, što je na gornjoj granici očekivanja. Tokom nedelje, cene su bile podržane nepovoljnim vremenskim prilikama u Južnoj Americi.

Početak nedelje, cene pšenice u Čikagu beleže pad zbog nedostatka konkurentnosti američke robe na međunarodnoj sceni. Prema berzi u Argentini, rod pšenice će biti rekordnih 21,8 miliona tona. Trenutni hladni talas u SAD stvara brigu za usev ozime pšenice koji je oslabljen jesenjim nedostatkom vode. Krajem nedelje, pšenica je oštro jačala zbog nedostatka vode i niskih temperatura u južnim regionima u SAD.

PREGLED DNEVNIH PROMENA CENA NA CME GROUP					
	petak	ponedeljak	utorak	sreda	četvrtak
<b>Soja, zrno, mar 22.</b>	503,25\$/t	503,25\$/t	500,17\$/t	511,19\$/t	523,83\$/t
<b>Sojina sačma, mar 22.</b>	405,60\$/t	405,60\$/t	390,10\$/t	398,30\$/t	400,80\$/t



U Čikagu u odnosu na podatak iz prethodne nedelje, soja (martovski fjučers) je poskupela 3,52%, a sojina sačma (martovski fjučers) je pojeftinila 1,98%.

Cene soje su na početku nedelje nastavile pad u očekivanju boljeg roda u Argentini. Kiše smanjuju nestašicu vode u ovoj zemlji. Soja nalazi podršku u globalnoj tražnji, gde prednjači Kina koja je uvezla 6,09 miliona tona američke soje u decembru, u odnosu na 3,63 miliona tona u novembru. Na kraju nedelje, cene su imale nagli rast.

	PŠENICA	KUKURUZ
<b>EURONEXT PARIZ</b>	<b>273,75€/t (fjučers mar 22)</b>	<b>247,50€/t (fjučers mar 21)</b>

U Parizu u odnosu na podatak iz prethodne nedelje, pšenica je poskupela 3,01%, a kukuruz je poskupeo 3,56%.

Na samom početku nedelje, nakon prošlonedeljnog pada, cene pšenice su blago rasle zbog odsustva američkih tržišta. Cene su nastavile da rastu tokom nedelje usled međunarodne tražnje i dobre konkurentnosti pšenice.