

08.02.2022.

Vol.19, Broj 5

**Ministarstvo poljoprivrede,
 šumarstva i vodoprivrede
 Republike Srbije**

**Izveštaj pripremio : Institut
 za primenu nauke u poljo-
 privredi**










Email:
 stips@minpolj.gov.rs

telefon:
 011-3616-277

05

www.stips.minpolj.gov.rs

ŽIVA STOKA, ŽITARICE I STOČNA HRANA

Ponuda, tražnja i cene goveda u Srbiji		1
Pad cene prasadi, rast cene ovaca		2
Pregled cena žive stoke na stočnim pijacama		3
Cene žive stoke u klanicama		4
Cene stoke u EU		5
Cene jaja, pilećeg mesa i mlečnih proizvoda		6
Žitarice i stočna hraniva, Agroinfo vesti		7
Nedeljni prikaz cena žitarica i stočne hrane		8
Promet robe na produktnoj berzi u Novom Sadu		9-12

Rast otkupne cene tovnih bikova i pad cena teladi u odnosu na prethodnu nedelju

Dominantna otkupna cena tovnih bikova SM rase telesne mase preko 500 kilograma dostigla je cenu od 360 din/kg. Otkupne cene teladi SM rase telesne mase do 160 kilograma i krava za klanje SM rase su mirovale, pa je kod teladi dominirao iznos od 540 din/kg, a kod krava za klanje 200 din/kg.

Rast otkupne cene bikova telesne mase preko 500 kilograma u odnosu na prethodni period zabeležen je i u klanicama na području podunavskog regiona, pošto je dominirao iznos od 270 din/kg.

Klaničari sa područja šumadijskog regiona po nižim su cenama u nedelji za nama otkupljivali telad SM rase telesne mase do 160 kilograma na 540 din/kg i tovnu junad telesne mase preko 480 kilograma na 260 din/kg.

Na pijaci žive stoke u Požarevcu došlo je do pada prodajne cene teladi telesne mase do 160 kilograma SM rase tokom prve sedmice februara, pošto je

dominirao iznos od 390 din/kg. Dominante cene tovnje junadi telesne mase od 350 do 480 kilograma i krava za klanje SM rase zadržale su se na prošlonedeljnom nivou.

U klanicama na području jablaničkog regiona vršen je otkup tovnih bikova telesne mase preko 500 kilograma SM rase po dominantnoj ceni od 290 din/kg i krave za klanje SM rase po dominantnoj ceni od 150 din/kg. Na stočnoj pijaci u Leskovcu je protekle sedmice izostala ponuda teladi, tovnje junadi i ostalih kategorija goveda.

Klaničari sa područja srednjobanatskog regiona protekle su nedelje vršile otkup tovnje junadi telesne mase preko 480 kilograma i tovnih bikova telesne mase preko 500 kilograma SM rase po identičnoj ceni od 280 din/kg, dok su za otkupljene tovnje bikove telesne mase preko 500 kilograma HF rase plaćali 250 din/kg.

Pad cene prasadi i tovnih svinja, a rast cene krmača za klanje protekle nedelje

Prve sedmice februara evidentiran je pad otkupnih cena prasadi telesne mase od 16 do 25 kilograma i tovnih svinja telesne mase od 80 do 120 kilograma u klanicama na području Podunavskog regiona. Za otkupljenu prasad odgajivači su dobijali 230 din/kg, a za tovnne svinje 145 din/kg.

Dominantne otkupne cene prasadi telesne mase od 16 do 25 kilograma i tovnih svinja telesne mase od 80 do 120 kilograma bile su niže u klanicama na području Šapca, pošto su za otkupljenu prasad plaćali 240 din/kg, a za otkupljene tovnne svinje 145 din/kg.

Pad prodajnih cena obe kategorije prasadi zabeležen je u sedmici za nama na stočnoj pijaci u Obrenovcu, pošto su se prasad telesne mase do 15 kilograma mogla pazariti najčešće za 280 din/kg, a prasad telesne mase od 16 do 25 kilograma za 260 din/kg. U klanicama na

području Beograda došlo je do pada otkupne cene tovnih svinja telesne mase od 80 do 120 kilograma u odnosu na prethodni period.

Reporteri STIPS iz Niša protekle su sedmice zabeležili pad cena prasadi telesne mase od 16 do 25 kilograma i tovnih svinja telesne mase od 80 do 120 kilograma na stočnoj pijaci u ovom gradu. Prasad su se najčešće prodavala po ceni od 230 din/kg, a tovnne svinje po ceni od 160 din/kg.

Na pijaci žive stoke u Kragujevcu došlo je do rasta prodaje cene krmača za klanje, pošto su potencijalni kupci trebali da izdvoje 140 din/kg protekle nedelje.

Najčešća otkupna cena tovnih svinja telesne mase od 80 do 120 kilograma iznosila je 170 din/kg u klanicama na području južnobanatskog regiona. Obim ponude bio je prosečan.

Rast cene ovaca na stočnoj pijaci u Kragujevcu

Na stočnoj pijaci u Kragujevcu je u sedmici za nama zabeležen rast prodajne cene dviski, pošto je dominirao iznos od 160 din/kg. Za razliku od njih niže su bile cene jagnjadi i jaradi. U klanicama na području šumadijskog regiona registrovan je takođe pad otkupnih cena jagnjadi na 350 din/kg i rast otkupne cene dviske na 155 din/kg.

Prema informacijama od reportera STIPS iz Loznice na pijaci žive stoke u Loznici su protekle nedelje bili skuplji jagnjad (350 din/kg), jarad (220 din/kg) i koze (170 din/kg).

Niža je bila otkupna cena jagnjadi protekle sedmice u klanicama na po-

dručju podunavskog regiona. Otkup se najčešće odvijao po ceni od 280 din/kg.

Cena ovaca bila je niža u odnosu na prethodni period na stočnoj pijaci u Nišu, jer je dominirao iznos od 160 din/kg.

Najčešća prodajna cena jagnjadi iznosila je 350 din/kg na stočnoj pijaci u Kraljevu. Za jarad je trebalo izdvojiti 200 din/kg, a za ovce je trebalo izdvojiti 140 din/kg.

Na pijaci žive stoke u Somboru je još uvek dominantna cena jagnjadi 350 dinara za kilogram kao i u Kraljevu je u kategoriji jaradi dominirao iznos od 200 din/kg, dok je za ovce trebalo izdvojiti 120 din/kg.

Cene žive stoke - stočne pijace u Srbiji za period 31.01.–06.02.2022. godine

Jedinica mere din/kg	Težina/ uzrast	Rasa	Centralna Srbija														Vojvodina								
			Beograd	Čačak	Kragujevac	Kraljevo	Loznica	Niš	Piroć	Požarevac	Smederevo	Vranje	Zaječar	Leskovac	Šabac	Užice	Kikinda	Novi Sad	Pančevo	Sombor	S.Mitrovica	Subotica	Zrenjanin		
Bikovi	>500kg	SM			310										300								280		
Dviske	sve težine	sve rase	220	150																					
Jagnjad	sve težine	sve rase	320	350	380	350	320	290	300	350	300	340											340	350	270
Jarad	sve težine	sve rase	200	220	200	220	220			240	230												300		
Junad	350-480kg	sve rase							200																
Junad	>480kg	sve rase																					300	300	
Koze	sve težine	sve rase			120	170	110			140	120														
Krave za klanje	sve težine	HF																					140		
Krave za klanje	sve težine	SM				165				150	190												150	150	
Krmače za klanje	>130kg	sve rase	150	130	120	150																	150	150	
Ovca	sve težine	sve rase	160	120	120	140	140	160	130	160	150	130											120		
Prasad	16-25kg	sve rase	280	240	300	280	300	250	320	250	280	250	310										280	300	260
Prasad	<=15kg	sve rase	300	250		330	320	320	260														290		
Telad	80-160kg	HF																					360		
Telad	80-160kg	SM				495		450	400	430		500											360		
Tovljenici	80-120kg	sve rase	200	180	160	180			180		170												180	170	170
Tovljenici	>120kg	sve rase	180	150	140	160	170																160	160	
Šilježad	sve težine	sve rase	220							220	230														

Klanične cene žive stoke u Srbiji po okruzima za period 31.01.-06.02.2022. godine

Jedinica mere din/kg	Težina/ uzrast	Rasa	Grad Beograd	Braničevski	Pčinjaški	Mačvanski LO	Mačvanski SA	Nišavski	Pirotski	Podunavski	Raški	Zajčarski	Moravički	Šumadijski	Jablanički	Zlatiborski	Južno-bački	Južno-banatski	Severno-bački	Srednje-banatski	Sremski	
Bikovi	>500kg	HF	290													300				250		
Bikovi	>500kg	SM	320		285	280		280		260	300		220		290					280	280	
Dviske	sve težine	sve rase											150									
Jagnjad	sve težine	sve rase		290		370	350	270		300	340			380		350					270	
Jarad	sve težine	sve rase																	220			
Junad	350-480kg	sve rase		290	270							260										
Junad	>480kg	sve rase					325		330			260	270				270	270			280	
Krave za klanje	sve težine	HF														170						
Krave za klanje	sve težine	SM		140	220				200		200	140	140	155	150						160	
Krmače za klanje	>130kg	sve rase			150						130	160	130	120	160					130	145	150
Ovca	sve težine	sve rase		200	150			140		160	130											
Prasad	16-25kg	sve rase		270	280	250	200	200		250	230	270		300	240		270	270	180		220	260
Telad	80-160kg	HF														510						
Telad	80-160kg	SM		380			580		540	420	500	430	450	550								
Tovljenici	80-120kg	sve rase	150		170	180	150	140		170	170	160		180			175	170		165	170	
Tovljenici	>120kg	sve rase			160			110		150	160	150		140	160					145		
Šilježad	sve težine	sve rase		220																	220	

COMMISSION EUROPEENNE

Direction générale de l'Agriculture

DZ: Viandes bovines, porcines, ovines et aviculaires

CENE STOKE ZA KLANJE U EU

CENE NA TRŽIŠTU ZEMLJE ČLANICE

PRIX DE MARCHÉ - ETATS MEMBRES
MARKET PRICES - MEMBER STATES

Datum

od 24.01.22

do 30.01.22

	BE	BG	CZ	DK	DE	EE	GR	ES	FR	HR	IE	IT	CY	LV	LT	LU	HU	MT	NL	AT	PL	PT	RO	SI	SK	FI	SE	EU	Promena poslednje nedelje	%	UK							
1 EU20+100kg PC(DW)																																						
Junjad 8-12 mU2	-109,8									448,7	473,2					470	55,2					454,3	283,8					451,9	-10,65	-0,0230								
Junjad 8-12m U3	-407,1									443,7	464,6					440	51,7					416,9						443,5	-0,71	-0,0016								
Junjad 8-12 mR2										441,2	528,8	289,9				c						385,3	30,3	312,8			435,3	-0,17	-0,0004									
Junjad 8-12 mR3	-16,2									431,3	33,2											180,5	100,5				436,3	0,24	0,0005									
Junjad 8-12 mO3										403,4	389,9												327,2				393,1	-0,68	-0,0017									
Junjad 8-12 mO3	387,6									404,8													294,6				389,5	4,90	0,0124									
Junjad 8-12	c	388,4	400,9	c	422,3	404,4	425,6			495,7	261,3	c	c	c	399,9	372,4	321,0	32,6				497,5	418,8			472,8	-0,67	-0,0016										
Junjad U2	448,8									422,8	428,3	453,9	480,0	441,1	475,7		383,1	490,6				500	480,9	446,6	453,2	364,2	402,8	402,3	419,2	472,7								
Junjad U3	385,9									418,4	417,3	506,9	421,9	438,0	448,5	466,0	414	445,0				408,0	463,8	441,3	460,4	402,1	c	415,9	479,5	467,5		6,09	0,0192					
Junjad R2	376,8									411,0	465,7	441,6	454,0	444,4	425,8		333,5	366,6	467,8	492,4		333,0	446,0	444,0	420,4	319,9	379,8	329,2	391,9	462,9		0,78	-0,0017					
Junjad R3	338,9									403,5	412,3	501,5	c	413,0	410,0	441,8	448,0	423,9	363,8			423,0	454,6	451,4	435,4	318,0	390,2	367,2	392,2	463,5		457,1	2,94	0,0065				
Junjad O2	337,6									378,6	354,2	461,9	351,9	400,2	396,3	425,6	382,0	436,4	359,2	341,0	327,1	362,9	393,6	285,3		374,0	390,4	425,3	354,3	349,7	350,4	261,5	357,3	450,9	410,5	-1,63	-0,0039	
Junjad O3	316,1									379,7	366,7	471,4		401,1	347,0	425,0	378,0	421,1	347,0			359,4	c	370,1			328,0	406,5	427,7	353,4	322,4	374,8	316,1	366,2	458,9	423,3	2,27	0,0054
Junjad R3	430,1									398,8	368,8	498,2	c	415,2	420,1	444,1	451,6	420,5	463,1	341,0	328,9	c	267,9			278,0	455,2	434,3	427,4	319,8	385,1	c	370,8	460,4	452,4	1,8	0,0028	
Junjad O3										398,6	308,1	419,7	c	353,0		344,2	c					441,1	299,8	289,2	389,4	322,1	364,2	442,0	417,5	-9,35	-0,0219							
Bikovi										398,6	308,1	419,7	c	353,0		344,2	c					441,1	299,8	289,2	389,4	322,1	364,2	442,0	417,5	-9,35	-0,0219							
Goveda U2										441,4												492,1						452,5	7,16	0,0161								
Goveda U3										442,5												472,5						443,5	0,16	0,0004								
Goveda U4										441,2												453,9						442,4	5,91	0,0135								
Goveda R3										427,7	479,2	432,9										450,1						436,1	2,19	0,0051								
Goveda R4										51,6		433,7										466,8						479,7	4,95,1	2,27	0,0053							
Goveda O3										423,4	411,8	419,9										411,9						406,3	-1,83	-0,0045								
Goveda O4										424,2													457,7						422,8	4,33	0,0104							
Goveda										440,3	446,4	430,5										430,8						428,1	1,73	0,0041								
Krave R2																																						
Krave R3	378,9									308,3	385,4	401,8										403,0	342,6	381,5	316,0	261,1	288,9	c	330,5	445,8	411,9	5,81	0,0142					
Krave R4	256,7	325,8	385,4	403,7	c	381,5				368,2	421,0	307,9	319,5									442,0	246,2	371,2	463,0	272,0	304,8	c	311,1	425,5	385,6	3,97	0,0104					
Krave O2	343	255,6	284,0	358,3	389,4	529,8	358,9	329,9	289,6	391,0	280,0	317,0										388,0	395,1	389,7	291,1	271,7	234,8		79,2	320,2	342,1	344,2	0,72	0,0021				
Krave O3	333,1	249,1	291,7	383,7	392,8	330,0	358,6	305,2	310,9	360,0	302,6	335,7										403,0	308,7	373,9	249,9	261,8	279,3	233,4	321,1	426,4	368,9	4,82	0,0192					
Krave O4	317,3	288,0	248,6	388,1	395,4	320,0	357,5			351,5	347,0	279,3	308,4									316	316,6	381,2	321,1	275,0	278,8	238,9	283,6	410,0	370,3	2,43	0,0086					
Krave P2	255,3	256,6	222,1	330,5	335,7	351,6	328,0			265,3	341,0	215,4	288,6	110	262,6	284,6	284,2	186,2				364,0	270,4	311,8	210,2	246,3	254,5	440,3	287,8	366,6	309,1	6,14	0,0203					
Krave P3	284,0	288,1	87,4	381,1	340,9	517,1	344,5			274,1	384,0	255,4	308,7	82,0	275,7	284,8	c	227,4				387,0	288,7	390,7	218,8	271,1	281,9	c	314,2	393,9	348,6	5,86	0,0171					
Krave	302,1	259,2	269,4	362,2	381,2	c	362,0	27,4	298,9	391,7	291,6	308,7	181,3	301,9	309,0	c	210,8				393,3	318,8	362,2	245,2	270,1	282,4	c	304,4	406,2	360,0	4,48	0,0156						
Junice U2	414,4									353,2	417,7	464,8										445,6					489,6	-7,21	-0,0145									
Junice U3	423									322,6	495,2	459,8										411,1	430,5	431,6			476,6	2,17	0,0046									
Junice R2										417,6												485,2						441,5	4,86	0,0142								
Junice R3	414,1									330,2	410,5	458,9										449,0	410	434,3	441,9	286,1	357,4	c	390,0	456,1	440,9	3,97	0,0091					
Junice R4	383,0									319,3	485,5	488,9										433,0	420,7	434	432,1	325,7	357,8		393,6	463,7	441,5	6,67	0,0153					
Junice O2	333,8									412,5	450,6	c	438,5									418,6	428,0	412,1	405,6		352,2	c	377,6	459,0	433,7	2,08	0,0048					
Junice O3	307,4									387,5	380,0	535,9	416,2	354,8	391,3	378,0	377,8	340,5				390,0	c	345,0	241,1		327,0	328,4	398,1	399,8	310,3	278,1	205,2	950,9	398,8	375,2	6,97	0,0189
Junice O4	310,1	386,4	400,1	348,6	428,8					378,2	394,0	388,6	341,2									360,0	349,9	408,7	381,6	345,1	335,1	c	354,5	444,4	402,9	6,62	0,0187					
Junice	314,0	386,0	396,7	311,0	431,0					362,6	394,0	360,0										347,3	406,3	372,2	363,3	356,5	334,3	444,5	416,1	2,35	0,0057							
Prosečne cene po kategorije	418,2									316,6	403,6	441,0	c	434,8	364,8	441,0	457,2	420,9	500,2		337,7	c	478,4	472,2	418,4	316,1	353,2	c	360,4	449,8	440,5	3,55	0,0081					

Izvor : EU Komisija

**Cene jaja, pilećeg mesa i mlečnih proizvoda - zelene pijace
u Srbiji za period 31.01.– 06.02.2022. godine**

Naziv proizvoda	Jedinica mere	CENTRALNA SRBIJA										VOJVODINA												
		Beograd Kalenić	Beograd Skadarlija	Čačak	Kragujevac	Kraljevo	Loznica	Nis	Piroć	Požarevac	Smederevo	Vranje	Zajčar	Leskovac	Šabac	Užice	Kikinda	Novi Sad	Pančevo	Sombor	S.Mitrovica	Subotica	Zrenjanin	
Jaja (L)	komad	14	14	15	14	13	16	13	14	14	11	13	13	14	14	14	14	15	14	13	12	12	14	16
Jaja (M)	komad	13	13	13	13	12	14	12	13	9	12	12	12	13	12	13	13	14	14	13	12	11	13	15
Jaja (S)	komad	12	12	12	12	11	12	11	12	7	11	11	11	12	18	12	12	13	12	10	10	10	14	14
Jaja (XL)	komad	15	15	16	15	14	18	14	15	13	14	14	14	15	16	15	15	16	15	14	13	15	17	17
Pilećina (ste rase)	kg	330	350	250	350	260	380		300	290	300	270	300	260				350	300	300	270	300	300	300
Beli sir (masni)	kg	500	450	450	400			450	800	400	350	350	480					800	500	500	450	450	700	700
Beli sir (pdumasn)	kg	400	400	250	350	300	400	380	350	300	350	380	450	300	400	400	400	400	350	350	350	400	400	400
Kajmak	kg	1000	1000	600	800	700	800	750	800	800	800	800	780	900				1000	900	800	700	900	1000	1000



Žitarice i stočna hrana

Kukuruz okrunjen prirodno sušen i lucerkino seno u balama bili su skuplji u odnosu na prethodni period na gazdinstvima u okolini Pančeva. Za razliku od njih skuplja je bila pšenica upakovana u džakove najčešće od 50 kilograma. Za pšenicu je trebalo izdvojiti 31 din/kg, a za kukuruz 27.5 din/kg, a za lucerkino seno 23 din/kg. U silosima na području ovog grada došlo je do rasta cene kukuruza okrunjenog prirodno sušenog na 27.5 din/kg.

Protekle je nedelje u silosima na području Beograda došlo do rasta prodajne cene pšenice u rinfuzu na dominantnih 34.56 din/kg.

Na pijaci u Čačku je pored pšenice i stočnog ječma bilo u ponudi i kukuruza, okrunjenog prirodno sušenog, a dominantna cena sva tri poljoprivredna proizvoda iznosila je 35 dinkg.

U maloprodajnim objektima na području Kikinde zabeležen je pad dominantne cene sojine sačme u odnosu na poslednju sedmicu januara. Dominirao je iznos od 120 din/kg.

Dominantna prodajna cena sojine sačme u maloprodajnim objektima na području Kraljeva iznosila je 90 din/kg, dok je za suncokretovu sačmu trebalo izdvojiti 53 din/kg.

Rast prodajne cene lucerkinog sena u balama u odnosu na prethodni period evidentiran je na gazdinstvima u okolini Požarevca, jer je dominirao iznos od 21 din/kg.

Lucerkino seno u balama bilo je skuplje u nedelji za nama i na gazdinstvima u okolini Šapca pošto se prodaja najčešće odvijala po ceni od 30 din/kg.

Agroinfo vesti

Uprava za agrarna plaćanja Ministarstva poljoprivrede počće da prima zahteve za odobrenje podsticaja za nabavku traktora preko IPARD-a 17. februara. Prema planu javnih poziva i najavama nadležnih poziv za IPARD traktore trebalo je da bude raspisan juče, 7. februara.

Međutim, Uprava za agrarna plaćanja je saopštila da se rok pomera kako bi se omogućila maksimalna apsorpcija sredstava uz poštovanje propisanih uslova što široj grupi IPARD korisnika. Javni poziv za IPARD podsticaje za nabavku novog traktora raspisuje se u okviru Mere 1 – Investicije u fizičku imovinu poljoprivrednih gazdinstava. Planirano je da za nove traktore ukupno bude dodeljeno podsticaja vrednih 1,3 milijardi dinara.

Ministarstvo poljoprivrede raspisalo je Javni konkurs za finansiranje projekata udruženja u oblasti poljoprivrede i ruralnog razvoja u 2022. godini. Cilj Javnog konkursa je unapređenje kvaliteta i promocija života u ruralnim područjima sprovođenjem aktivnosti kojima se jača svest o značaju razvoja poljoprivrede i ruralnih oblasti. Opređeljena sredstva po ovom konkursu iznose 20. miliona dinara. Odabrani projekti biće finansirani sa najviše milion dinara. Projekat se može realizovati u partnerstvu više udruženja, pri čemu je jedno nosilac i javlja se u ulozi potpisnika ugovora. Rok za podnošenje prijave je 28. februar. Detaljnije informacije o konkursu mogu se dobiti na telefon 011/2641-073.

Cene žitarica i stočne hrane u Srbiji za period 31.01.– 06.02.2022. godine

Proizvod	Jed.Mere	Mesto prodaje	Centralna Srbija														Vojvodina								
			Beograd	Obrenovac	Čačak	Kragujevac	Krajevo	Loznica	Niš	Pirot	Požarevac	Smederevo	Vranje	Zajčar	Leskovac	Šabac	Užice	Kikinda	Novi Sad	Pančevo	Sombor	S.Mitrovica	Subotica	Zrenjanin	
Kukuruz (okrunjen, prirodno sušen)	džak 50kg	Gazdinstvo	18	32	28	30	29	29	29	30	30	29	29	29	29	27	27	30	26.5	26	26	26	26	27	27
Lucerka (seno u balama)	bala 12-25kg	Gazdinstvo		30		20	24											25	21	25	25	25	22	22	22
Pšenica	džak 50kg	Gazdinstvo		35	32	32	32	27	32										31.5	31	31	31	32	32	32
Sojino zrno	džak 50kg	Gazdinstvo		80			80															72			
Kukuruz (okrunjen, prirodno sušen)	džak 50kg	Maloprodaja		33		33													27	26	26	26			
Lucerkino brašno (min 15% proteina)	džak 25kg	Maloprodaja	50																		50				
Pšenica	džak 50kg	Maloprodaja		32		36													32	31	31	31			
Sojina sačma (44% proteina)	džak 33kg	Maloprodaja	103	73	110	90	100	105	108	129	108	105	105	105	105	105	105	123			105	105			
Stočno brašno	džak 33kg	Maloprodaja		30		30	30	30	30	32	30	30	30	30	30	30	30	30							
Suncokretova sačma (33% proteina)	džak 33kg	Maloprodaja	54	26	51	53	50	50	50	66	50	50	50	50	70	70	62	62	60	60	60	60			
Kukuruz (okrunjen, prirodno sušen)	džak 50kg	Pijaca	34	35	35	32	28	20	20	36	36	36	36	34	34	34				26	26	26	30	30	30
Lucerka (seno u balama)	bala 12-25kg	Pijaca		30		20	18																		
Pšenica	džak 50kg	Pijaca	35	35	35	32	36	42											35	31	31	31	33	33	33
Sojino zrno	džak 50kg	Pijaca		80																	72				
Stočni ječam	džak 50kg	Pijaca	35	35	35																				
Stočno brašno	džak 33kg	Pijaca		30		25	25	25	30	30	30	30	26	26	26	26			26.3	27	26	26			
Kukuruz (okrunjen, prirodno sušen)	džak 50kg	Silos																							
Kukuruz (okrunjen, prirodno sušen)	rinfuz	Silos					26																		
Pšenica	džak 50kg	Silos				29	26												31	30	30	30	27	27	27
Pšenica	rinfuz	Silos	34.3				30																		
Sojino zrno	džak 50kg	Silos																	78	75	80	72			

Promet robe na produktnoj berzi u Novom Sadu od 31. januara do 04. februara 2022. godine

Najvažnije iz protekle nedelje:

- **pad cene pšenice**
- **dešavanja na svetskim berzama**

Prve nedelje februara, zabeležen je rast cena primarnih poljoprivrednih proizvoda kukuruza i soje, dok je pšenica imala negativan cenovni trend. Ukupan promet za ovu nedelju je iznosio 9.049 tona robe, čija je finansijska vrednost iznosila 306.750.000 dinara.

Početak nedelje, usled povećanje tražnje izvoznika i domaćih prerađivača, kukuruz je zabeležio uzlazni trend u odnosu na prethodnu nedelju. Osim na domaćem, ovakav cenovni trend je bio primetan na evropskom i američkom tržištu, usled nepovoljnih vremenskih prilika u Argentini i Brazilu. Berzanski ugovori na paritetu FCA (fco-utovareno) su zaključeni u cenovnom rasponu od 27,00 do 27,50 din/kg bez PDV-a, dok se na paritetu CPT (fco-isporučeno) trgovalo po ceni od 27,80 din/kg bez PDV-a. Najveće interesovanje je bilo za kupovinom ove žitarice sa isporukom robe februar/mart. Sredinom nedelje, negativan cenovni trend na međunarodnom tržištu, bio je u potpunosti korelativan sa dešavanjima i kod nas. Stekao se utisak, da je ponuda bila povećana u odnosu na tražnju. Na samom kraju nedelje, kukuruz sa klauzulom „gratis lager mart“ je zaključen na cenovnom nivou od 27,00 din/kg bez PDV-a, što ukazuje na pad cene. Ponderisana cena za ovu nedelju iznosi 27,18 din/kg bez PDV-a, što predstavlja rast 0,68%.

Na tržištu soje, za razliku od kraja prethodne nedelje gde je zabeležena manja zainteresovanost kupaca, tokom protekle nedelje je primetna intenzivnija tražnja za kupovinom ove uljarice. Kupoprodajni ugovori sa preuzimanjem robe tokom februara, zaključeni su u cenovnom opsegu od 74,50 do 75,00 din/kg bez PDV-a, sa jasnom tendencijom uzlaznog trenda. Na strani tražnje, veću zainteresovanost su pokazali domaći prerađivači i trgovci. Ponderisana cena je iznosila 74,72 din/kg bez PDV-a. U odnosu na prethodni upoređujući podatak, soja je poskupela za 0,35%. Cene soje su nastavile sa rastom i na američkom tržištu, dostižući sedmomesečni maksimum u Čikagu, zbog nastavka međunarodne tražnje, ali takođe i zbog snižavanja proizvodnje u Brazilu u poređenju sa procenom USDA izveštaja prošlog meseca.

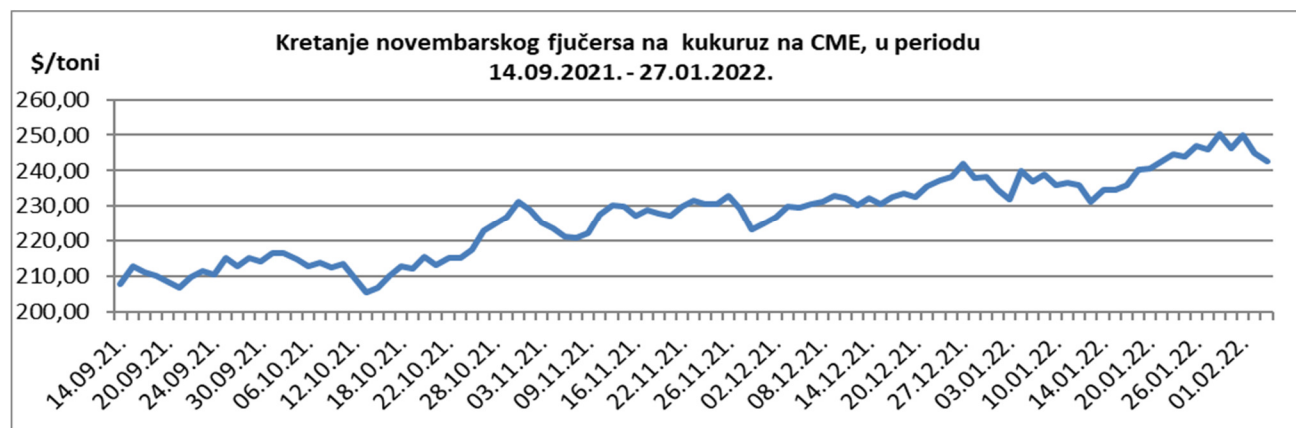
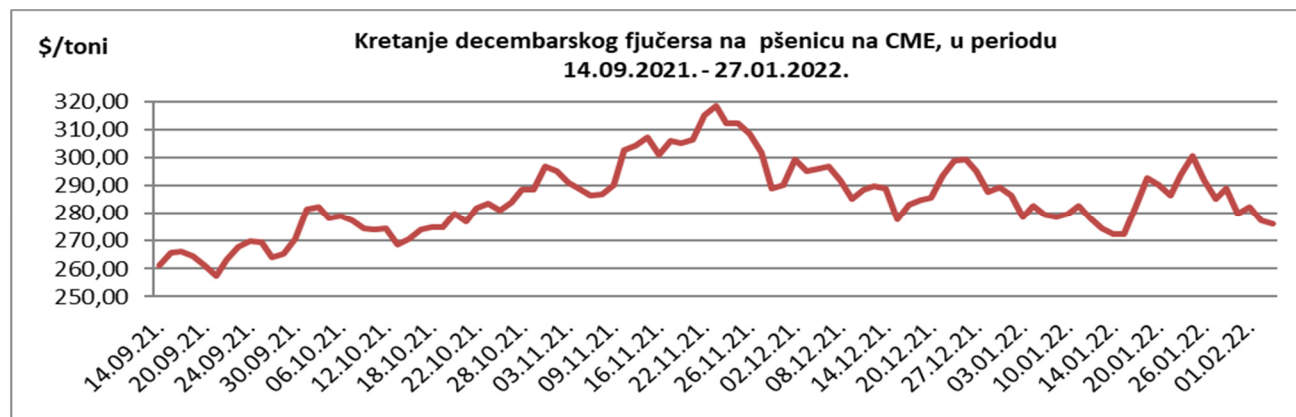
Pregled zaključenih i ponuđenih količina, kao i dijapazon zaključenih i ponuđenih cena poljoprivrednih proizvoda u posmatranom periodu, dati su u sledećoj tabeli:

ROBA	PONUĐENA KOLIČINA (t)	CENA PONUDE DIN/ KG SA PDV-OM	ZAKLJUČENA KOLIČINA (t)	ZAKLJUČENA CENA DIN/KG SA PDV-OM	PROMENA U ODNOSU NA PRETHODNI PERIOD
Kukuruz, rod 2021.	5.450	29,70-30,47	4.950	29,70-30,25	+0,68%
Kukuruz, rod 2021., fco-kupac	300	30,58	300	30,58	-
Kukuruz, rod 2021., fco-luka	2.600	30,58-30,80	2.000	30,58	-
Kukuruz, rod 2021., isporuka mart	1.400	30,25-30,80	350	30,25	-
Kukuruz, rod 2021., isporuka mart, fco-luka	200	30,47	-	-	-
Kukuruz, rod 2021., vlaga do 16%	50	28,60	50	28,60	-
Pšenica, rod 2021. minimum 10% proteina	500	33,77	-	-	-
Pšenica, rod 2021. minimum 11,5% proteina	1.000	34,65	-	-	-
Pšenica, rod 2021. minimum 12% proteina	1.000	34,54	1.000	34,54	-0,32%
Pšenica, rod 2022., minimum 12% proteina, isporuka jul	500	30,80	-	-	-
Soja, rod 2021.	825	81,95-82,50	700	81,95-82,50	+0,35%
Suncokretova sačma, 33% proteina	100	37,20	-	-	-
Stočno brašno, pakovanje 30/1	24	24,00	24	24,00	-



Cene poljoprivrednih proizvoda u protekloj nedelji na vodećim robnim berzama, bile su sledeće:

PREGLED DNEVNIH PROMENA CENA NA CME GROUP, MARTOVSKI FJUČERS 2021.					
	petak	ponedeljak	utorak	sreda	četvrtak
Pšenica	288,88\$/t	279,70\$/t	282,56\$/t	277,42\$/t	276,17\$/t
Kukuruz	250,38\$/t	246,45\$/t	249,83\$/t	245,03\$/t	242,75\$/t

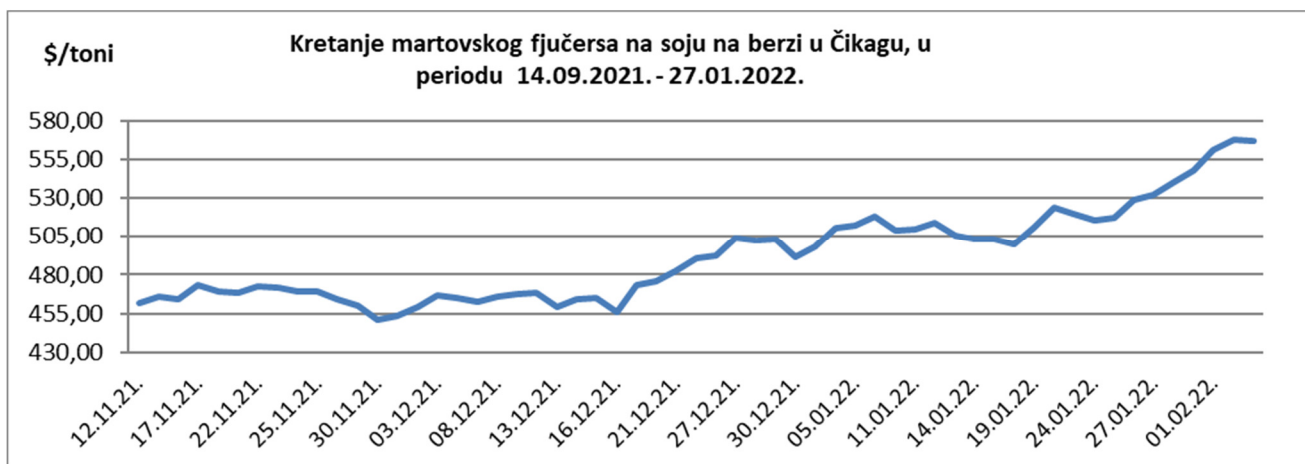


U Čikagu u odnosu na podatak iz prethodne nedelje, pšenica je pojeftinila 3,10%, a kukuruz je pojeftinila 1,37%.

Cene kukuruza tokom nedelje su slabile. Procene kineskog uvoza kukuruza biće ključne za dalje kretanje cene ove robe. Za sada se procene kreću od 22 do 28 miliona tona. Kukuruz je tokom nedelje imao koristi od visokih cena soje, zbog predstojeće setve u SAD-u. Očekuje se da cene kukuruza ostanu visoke, jer bi se u suprotnom američki farmeri mogli prebaciti sa kukuruza na profitabilnu soju, pogotovo jer cene đubriiva rastu.

Cena pšenice u Čikagu je imala silazni trend tokom ove nedelje usled najave kiše na jugu SAD-a, što će delimično ublažiti nedostatak vode. Nedeljni izvoz pšenice iz SAD je bio razočaravajući, samo 57.500 tona.

PREGLED DNEVNIH PROMENA CENA NA CME GROUP					
	petak	ponedeljak	utorak	sreda	četvrtak
Soja, zrno, mar 22.	540,14\$/t	547,64\$/t	561,60\$/t	567,78\$/t	567,41\$/t
Sojina sačma, mar 22.	411,20\$/t	418,90\$/t	436,00\$/t	435,10\$/t	437,10\$/t



U Čikagu u odnosu na podatak iz prethodne nedelje, soja je poskupela 6,63%, a sojina sačma je poskupela 8,01%.

Cene soje u Čikagu nastavljaju da rastu i dostigle su sedmomesečni maksimum. Cena je podržana nedostatkom vode u južnom Brazilu i većem delu Argentine, ali na pozitivan trend uticaj je imala i povećana međunarodna tražnja. Proizvodnja u Brazilu bi mogla pasti ispod 130 miliona tona, u odnosu na procenjenih 139 miliona tona u poslednjem izveštaju USDA.

	PŠENICA	KUKURUZ
EURONEXT PARIZ	261,25€/t (fjučers mar 22)	249,00€/t (fjučers mar 21)

U Parizu u odnosu na podatak iz prethodne nedelje, pšenica je pojeftinila 8,49%, a kukuruz je poskupeo 1,17%.

Cene žitarica su početkom nedelje slabile, zbog usporavanja izvoznih aktivnosti i zato što su rizici od vremenskih prilika za sada dobro prognozirani. Rast evra prema dolaru utiče na evropsku izvoznju konkurenciju. Primetne su velike cenovne oscilacije na Evronekstu. Krajem nedelje cene su imale silazni trend.

Na nivou EU, izvoz pšenice do 30. januara je dostigao 16,64 miliona tona, što je za 1 milion tona više nego prethodne nedelje. Francuski izvoz van EU je na 4,88 miliona tona, a ukupan cilj ove sezone je 9 miliona tona. Uvoz kukuruza u EU je 3,91 miliona tona, što je manje od 4,65 miliona tona prethodne sezone.