

22.02.2022.

Vol.19, Broj 7

Ministarstvo poljoprivrede,
šumarstva i vodoprivrede
Republike Srbije

Izveštaj pripremio : Institut
za primenu nauke u poljo-
privredi










Email:
stips@minpolj.gov.rs

telefon:
011-3616-277

07

www.stips.minpolj.gov.rs

ŽIVA STOKA, ŽITARICE I STOČNA HRANA

Ponuda, tražnja i cene goveda u Srbiji		1
Skuplja prasad, tovne svinje, jagnjad		2
Pregled cena žive stoke na stočnim pijacama		3
Cene žive stoke u klanicama		4
Cene stoke u EU		5
Cene jaja, pilećeg mesa i mlečnih proizvoda		6
Žitarice i stočna hraniva, Agroinfo vesti		7
Nedeljni prikaz cena žitarica i stočne hrane		8
Promet robe na produktnoj berzi u Novom		9-12

Nastavljen trend rasta cena teladi na pijacama i u klanicama

Klaničari sa područja raškog regiona su po višim cenama protekle sedmice otkupljivali telad SM rase telesne mase do 160 kilograma (550 din/kg) i tovne bikove SM rase telesne mase preko 500 kilograma (310 din/kg).

Otkup teladi telesne mase do 160 kilograma vršen je po višim cenama protekle sedmice i u klanicama na području podunavskog regiona, pošto je dominirao iznos od 410 din/kg.

Rast otkupnih cena tovnih bikova telesne mase preko 500 kilograma i krava za klanje SM rase karakteristika je treće sedmice februara u klanicama na području jablaničkog regiona. Kod tovnih bikova je dominirao iznos od 300 din/kg, dok je kod krava za klanje dominirao iznos od 200 din/kg.

Otkupna cena tovnih bikova SM rase telesne mase preko 500 kilograma dostigla je iznos od 310 din/kg u klanicama na području nišavskog regiona,

što ukazuje na rast u odnosu na prethodnu sedmicu.

U klanicama na području beogradskog regiona došlo je do pada otkupne cene tovnih bikova, kako SM, tako i HF rase, pa je dominantna cena grla SM rase dostigla nivo od 310 din/kg, a grla HF rase iznosi od 280 din/kg.

Otkupne cene tovnih junadi, telesne mase preko 480 kilograma (260 din/kg) i tovnih bikova telesne mase preko 500 kilograma SM rase (260 din/kg) i HF rase (230 din/kg) u klanicama srednje-banatskog regiona.

Najčešća otkupna cena tovnih junadi telesne mase preko 480 kilograma iznosila 270 din/kg, dok je u kategoriji krava za klanje dominirao iznos od 120 din/kg.

Za otkupljenu tovnju junad telesne mase preko 480 kilograma klaničari sa područja pirotskog regiona protekle su sedmice plaćali čak 360 din/kg.

Rast cene prasadi na području Čačka, Leskovca i Šapca

Na stočnoj pijaci u Čačku je evidentiran rast obe kategorije prasadi u odnosu na prethodnu sedmicu. Grla telesne mase do 15 kilograma mogla su se pazariti za 260 din/kg, a grla telesne mase od 16 do 25 kilograma za 250 din/kg.

U klanicama na području jablaničkog regiona došlo je do rasta otkupne cene prasadi telesne mase od 16 do 25 kilograma, jer je dominirao iznos od 250 din/kg. Obim ponude bio je dobar. Ista kategorija prasadi bila je skuplja u odnosu na prethodni period i na stočnoj pijaci u Leskovcu, jer se prodaja najčešće odvijala po ceni od 260 din/kg.

Otkupne cene prasadi telesne mase od 16 do 25 kilograma i tovnih svinja telesne mase od 80 do 120 kilograma bile su više u odnosu na prethodni period u

klanicama na području Šapca. Za otkupljenu prasadi odgajivači su najčešće dobijali 250 din/kg, dok je kod tovnih svinja dominirao iznos od 150 din/kg.

Klaničari sa područja podunavskog regiona podigli su otkupnu cenu tovnih svinja telesne mase od 80 do 120 kilograma na dominantnih 170 din/kg.

Pad otkupne cene tovnih svinja telesne mase od 80 do 120 kilograma zabeležio je reporter STIPS sa područja srednjebanatskog regiona. Dominirao je iznos od 150 din/kg.

Prasad telesne mase od 16 do 25 kilograma bila su jeftinija u odnosu na prethodnu nedelju na pijaci žive stoke u Sremskoj Mitrovici, pošto je dominirao iznos od 250 din/kg.

Rast cene jagnjadi u klanicama na području severnobačkog regiona

Dominantna cena jagnjadi protekle je sedmice dostigla iznos od 400 din/kg u klanicama na području severnobačkog regiona. Pored jagnjadi vršen je otkup jaradi po ceni od 220 din/kg i ovce po ceni od 120 din/kg.

Rast cene jagnjadi evidentiran je u sedmici za nama i na stočnoj pijaci u Čačku, pošto je dominirao iznos od 400 din/kg. Ponuda i obim prodaje bili su dobri.

Na stočnoj pijaci u Leskovcu je tokom protekle nedelje došlo do rasta dominantne cene jagnjadi na 350 din/kg. Pored jagnjadi bile su skuplje i ovce, pošto su se najčešće mogle pazariti za 150 din/kg.

Jagnjad su protekle sedmice bila jeftinija na stočnoj pijaci u Smederevu, pošto je dominirao iznos od 300 din/kg.

Pored jagnjadi niža je bila i prodajna cena ovaca, jer su se najčešće mogle pazariti za 160 din/kg. Obim prodaje bio je dobar.

Pad cene jagnjadi zabeležen je i na stočnoj pijaci u Vranju. Dominantna cena ove kategorije ovaca iznosila je 315 din/kg.



Cene žive stoke - stočne pijace u Srbiji za period 14.-20.02.2022. godine

Jedinica mere din/kg	Težina/ uzrast	Rasa	Centralna Srbija												Vojvodina											
			Beograd	Čačak	Kragujevac	Krajevo	Loznica	Niš	Pirot	Požarevac	Smederevo	Vranje	Zajčar	Leskovac	Šabac	Užice	Kikinda	Novi Sad	Pančevo	Sombor	S.Mitrovica	Subotica	Zrenjanin			
Bikovi	>500kg	SM				320																				
Dviske	sve težine	sve rase	220	200																						
Jagnjad	sve težine	sve rase	400			400	280	320	350	300	315	350					330	300								
Jarad	sve težine	sve rase	200			200	190	220	240	230								250								
Junad	350-480kg	sve rase							200																	
Junad	>480kg	sve rase															310	330	310							
Koze	sve težine	sve rase					120	110	140	120																
Krave za klanje	sve težine	HF																							140	
Krave za klanje	sve težine	SM				225			150									150							140	
Krmače za klanje	>130kg	sve rase	130	150		120	120																		120 120	
Ovca	sve težine	sve rase	160	120		140	130	160	130	160	150	150													120	
Prasad	16-25kg	sve rase	230	250		200	230	320	250	250	250	260					240	180	250						180 250	
Prasad	<=15kg	sve rase	240	260		240	240	320	260								250								120	
Telad	80-160kg	HF																							360 590	
Telad	80-160kg	SM				565		450	400	435															360	
Tovljenici	80-120kg	sve rase				160	180	170	170								150	140	155						140 155	
Tovljenici	>120kg	sve rase				140	160	170									140	130	135						130 135	
Šilježad	sve težine	sve rase	220						220	230																

Klanične cene žive stoke u Srbiji po okruzima za period 14.-20.02.2022. godine

Jedinica mere din/kg	Težina/ uzrast	Rasa	Grad Beograd	Braničevski	Pčinjaški	Mačvanski LO	Mačvanski SA	Nišavski	Pirotski	Podunavski	Raški	Zaječarski	Moravički	Šumadijski	Jablanički	Zlatiborski	Južno-bački	Južno-banatski	Severno-bački	Srednje-banatski	Sremski
Bikovi	>500kg	HF	280																	230	310
Bikovi	>500kg	SM	310		300	270	310	310		270	310		220		300					260	
Jagnjad	sve težine	sve rase		350		300	320	270		300	340								400		
Jarad	sve težine	sve rase																	220		
Junad	350-480kg	sve rase			300	240						260									320
Junad	>480kg	sve rase		300			325	360					260				270	270		260	310
Krave za klanje	sve težine	HF																			
Krave za klanje	sve težine	SM		170	180			200		200	200	140	140		200				160		240
Krmače za klanje	>130kg	sve rase		110	140							160	160		160						130
Ovca	sve težine	sve rase		130	140		140	140		160	130								120		130
Prasad	16-25kg	sve rase		300	220	250	200	200		250	230	270			250		240			220	240
Telad	80-160kg	HF																			590
Telad	80-160kg	SM		400			580	540		410	550	430	450						320		
Tovljenici	80-120kg	sve rase	145	150	170	170	150	140		170	170	160			150		150	160		150	155
Tovljenici	>120kg	sve rase		140	150			110		150	160	150			160						135
Šliježad	sve težine	sve rase		150						230											

COMMISSION EUROPEENNE

Direction générale de l'Agriculture

D2. Viandes bovines, porcines, ovines et aviculaires

CENE STOKE ZA KLANJE U EU

CENE NA TRŽIŠTU ZEMLJE ČLANICE

PRIX DE MARCHÉ - ETATS MEMBRES
MARKET PRICES - MEMBER STATES

Datum
od: 07.02.22
do: 13.02.22

LEU/100kg PC/DW)	BE	BG	CZ	DK	DE	EE	GR	ES	FR	HR	IE	IT	CY	LV	LT	LU	HU	MT	NL	AT	PL	PT	RO	SI	SK	FI	SE	EU	Promena postojnje nedelje	%	UK
Junad 8-12 mR2	410.5				453.7	537.6			458.0	52.10	435.5																463.0	-3.91	-0.0084		
Junad 8-12mU3	417.9				444.2	495.4			444.0	524.7	459.4																445.4	-2.43	-0.0054		
Junad 8-12 mR2					445.5	498.2	445.1		489.9		293.5																439.4	104	0.0024		
Junad 8-12 mR3					421.6	442.1			466.1		417.6																440.1	300	0.0069		
Junad 8-12 mO2	391.4	436.1			401.0	564.1			470.1	308.9	457.2	314.7	428.5													398.7	9.52	0.0245			
Junad 8-12 mO3	399.0	487.3			417.5	553.5			429.0		393.8															451.7	3.96	0.0086			
Junad 8-12	398.2	436.1			432.3	498.2	429.7		521.0	293.9																426.5	3.46	0.0082			
Junad U2	452.6	421.7	428.1	516.0	427.3	451.2	461.9	489.0	428.2	491.9	344.0															483.8	3.29	0.0068			
Junad U3	396.0	422.0	452.0	516.6	428.4	449.1	449.9	477.0	421.2	470.9	373.6															475.4	4.38	0.0093			
Junad R2	388.1	404.4	398.9	511.4	350.0	419.0	431.9	452.1	464.0	431.0	361.6															465.6	4.96	0.0108			
Junad R3	341.3	447.5	410.6	510.7		420.4	447.1	459.0	427.1	432.0	384.1															464.4	4.30	0.0093			
Junad O2	347.2	316.0	377.2	359.3	469.8	351.9	404.9	416.2	398.0	416.6	354.4	341.0	312.7	378.5	402.7	471.4										416.3	103	0.0025			
Junad O3	317.4	403.0	369.0	482.3	351.9	406.3	360.3	420.9	395.0	481.4	333.0															430.1	2.48	0.0058			
Junad O3	435.2	316.0	404.7	389.0	506.7		421.4	433.5	447.1	462.9	425.0	479.1	341.0	314.1												460.4	3.52	0.0077			
Bikovi R3	409.3	444.2			369.0	368.5	363.8		369.0	388.5	363.8															424.9	2.46	0.0058			
Bikovi U2	409.3	444.2			369.0	368.5	363.8		369.0	388.5	363.8															424.9	2.46	0.0058			
Goveda U2					441.4				308.0																		458.4	-5.87	-0.0126		
Goveda U3					447.1				308.0																		426.9	7.63	0.0182		
Goveda U4					448.5				308.0																		449.4	5.21	0.0147		
Goveda R3					437.2				411.0																		442.8	3.79	0.0086		
Goveda R4					440.9				388.0																		441.3	4.50	0.0103		
Goveda O3					425.2				388.0																		420.1	8.97	0.0218		
Goveda O4					429.3				388.0																		427.8	10.72	0.0257		
Goveda					432.2	480.7			400.1																		434.1	6.42	0.0150		
Kravec R2	390.7	326.5	386.0	418.1	255.0	386.7	228.4	336.6	454.0																	427.4	7.83	0.0187			
Kravec R3	329.4	353.5	420.6		365.4	360.2	439.0	255.5	397.1																	394.4	5.98	0.0154			
Kravec R4	332.7	255.6	291.0	350.6	400.7	326.2	361.6	286.5	406.0	361.6	326.7															361.3	6.76	0.0191			
Kravec O2	313.1	315.9	393.6	387.4	413.3	311.1	364.8	210.4	321.1	386.0	287.2	348.7														382.5	7.61	0.0203			
Kravec O3	338.6	266.1	280.2	386.2	412.2	391.5	362.8		347.3	367.0																381.3	3.96	0.0105			
Kravec O4	288.7	284.4	291.8	325.5	351.3	304.8	338.4		283.5	359.0	421.0	300.0	310	278.3	303.5	362.2	402.2									321.8	6.33	0.0201			
Kravec P2	290.0	266.1	201.4	325.4	357.4	315.7	351.8		287.3	382.0																361.3	7.25	0.0205			
Kravec P3	317.4	284.5	276.7	322.3	393.5		367.3	266.6	312.2	406.8	278.1	320.7	310.7													373.2	6.94	0.0189			
Kravec	447.6				462.6			463.2	504.0	57.8																501.4	2.02	0.0040			
Junice U2	412				425.4	489.9			449.9	497.0	445.0	58.5														483.0	2.77	0.0058			
Junice U3	412				425.4	489.9			449.9	497.0	445.0	58.5														483.0	2.77	0.0058			
Junice R2					421.1	458.7			421.1	507.4																447.5	1.89	0.0042			
Junice R3	411.3				433.3	488.0			410.1	432.3	438.1	454.0	503.0													447.3	5.85	0.0133			
Junice R4	403.6				437.1	415.5	467.8		442.8	430.2	457.0	432.5	468.8													450.0	4.80	0.0108			
Junice O2	328.8	415.5	460.1		444.8				440.1	441.0	438.3	448.8														441.0	3.48	0.0078			
Junice O3	298.1	353.1	401.9		420.3				359.3	402.0	382.2															379.7	2.50	0.0066			
Junice O4	312.2	359.1	411.0	329.0	431.0	476.3	381.8	408.0	421.1	353.0																410.7	4.47	0.0110			
Junice	307.8	384.8	415.0		434.8				412.2	326.8																421.8	3.83	0.0092			
Promena cene sv. kategorije	426.2				318.9	399.9	452.4		440.1	478.1	442.1	467.4	434.8	511.4												447.9	3.85	0.0087			

Izvor : EU Komisija

**Cene jaja, pilećeg mesa i mlečnih proizvoda - zelene pijace
u Srbiji za period 14.- 20.02.2022. godine**

Naziv proizvoda	Jedinica mere	CENTRALNA SRBIJA										VOJVODINA												
		Beograd Kalenić	Beograd Skadarlija	Čačak	Kragujevac	Kraljevo	Loznica	Nis	Piroć	Požarevac	Smederevo	Vranje	Zajčar	Leskovac	Šabac	Užice								
Jaja (L)	komad	14	14	15	13	13	16	13	14	13	12	13	13	14	16	16	15	14	14	13	14	14	16	
Jaja (M)	komad	13	13	13	12	14	14	12	13	12	10	12	12	13	14	14	13	13	13	13	13	13	15	15
Jaja (S)	komad	12	12	12	11	12	12	11	12	8	10	11	12	12	20	20	14	12	12	12	12	14	14	14
Jaja (XL)	komad	15	15	16	14	18	14	14	15	14	14	14	15	14	18	18	15	15	15	15	15	15	17	17
Pilećina (sve rase)	kg	330	350	250	260	380	260	380	300	15	270	270	300	300	260	260	330	300	350	300	300	300	300	300
Beli sir (masni)	kg	500	450	450	500	500	500	500	450	400	300	400	500	500	700	700	750	500	500	350	350	450	450	700
Beli sir (pdumasn)	kg	400	400	250	300	400	400	400	350	350	350	350	400	450	300	300	400	400	350	350	350	350	400	400
Kajmak	kg	1000	1000	600	700	800	700	800	800	800	800	800	800	800	800	800	1000	900	900	600	600	900	900	900



Žitarice i stočna hrana

Lucerkino seno u balama bilo je skuplje u nedelji za nama na gazdinstvima u okolini Pirota, pošto se prodaja najčešće odvijala po ceni od 30 din/kg.

U maloprodajnim objektima na području Kragujevca zabeležen je rast dominantnih cena pšenice i stočnog brašna tokom treće sedmice februara, pošto se pšenica mogla pazariti najčešće za 34 din/kg, a stočno brašno po ceni od 33 din/kg.

Stočno brašno bilo je skuplje u odnosu na prethodni period u maloprodajnim objektima na području Požarevca, jer se prodaja odvijala najčešće po ceni od 32 din/kg. Na pijaci u ovom gradu skuplji je bio kukuruz, okrunjen prirodno sušen, pošto je dominirao iznos od 29 din/kg.

Rast dominantne cene kukuruza okrunjenog prirodno sušenog upakovanog u džakove najčešće od 50 kilograma

evidentiran je i na gazdinstvima u okolini Šapca, jer je iznosila 31 din/kg.

Kukuruz okrunjen veštački sušen u rinfuzu bio je skuplji u odnosu na prethodni period u silosima na području Kikinde. Dominirao je iznos od 27 din/kg.

Reporter STIPS iz Niša je evidentirao pad cene kukuruza okrunjenog prirodno sušenog upakovanog u džakove najčešće od 50 kilograma u sedmici za nama na pijaci u ovom gradu. Dominirao je iznos od 28 din/kg.

Na gazdinstvima u okolini Smedereva došlo je do pada cena lucerkinog sena u balama na 20 din/kg, pšenice na 32 din/kg i sojine sačme na 96 din/kg.

Protekle je nedelje na pijaci u Sremskoj Mitrovici došlo do pada prodajnih cena pšenice na dominantnih 32 din/kg i suncokretove sačme na dominantnih 57 din/kg.

Agroinfo vest

Zbog poskupljenja poljoprivredne proizvodnje i očekivanih manjih prinosa treba da očekujemo poskupljenje hrane, kažu stručnjaci iz oblasti agrara. "Naši poljoprivrednici će sigurno posejati ono što su planirali, ali će im prinosi biti znatno manji zbog većih troškova proizvodnje. Ja očekujem da će na leto i jesen hrana znatno da poskupi, a već je skupa u odnosu na plate i primanja", kaže za Novu ekonomiju Milan Damljanović iz Poljoprivredne savetodavne stručne službe u Čačku. Kako bi se održala domaća poljoprivreda, država bi, kako naglašava, trebalo da povede računa o načinu proizvodnje i o subvencijama u poljoprivredi, što zahteva korenite promene, jer se treba približiti uslovima u kojima rade poljoprivrednici u mnogim evropskim zemljama. "Nije jednako proizvesti krompir kod nas, na Goliji, Pešteru i u Francuskoj i Holandiji gde je ravnicama, peskovito zemljište, gde se odjednom obrađuje 100, 200 hektara zemljišta i gde su subvencije 10 puta veće nego kod nas," napominje Damljanović. Kako objašnjava, smanjenje proizvodnje domaćeg krompira uvek dovodi do poskupljenja uvoznog koji se prvo prodaje po nižim cenama, a kasnije je skuplji jer zemlje od kojih ga uvozimo imaju velike zalihe i veliku proizvodnju tog povrća. Damljanović je podsetio da su nemačke kompanije ranije uvozile jeftinu piletinu u arfičke zemlje, koje su kasnije ostale bez domaće proizvodnje tog mesa. "Sada tamo pileća krilca koštaju skuplje nego što je koštalo belo meso. To je normalan način poslovanja, nema tu ništa nezakonito, jednostavno vlada sistem ponude i potražnje, ali uvek više strada onaj ko je slabiji", objašnjava Damljanović. On napominje da u tim situacijama bez državne ili zadružne zaštite proizvođača, neminovno dolazi do prekida proizvodnje. Naši proizvođači su do sada, kako objašnjava sagovornik Nove ekonomije, proizvodnju održavali tako što su smanjivali svoje prihode, ali sada je poskupelo đubrivo, nafta, sredstva za zaštitu bilja i poljoprivredna mehanizacija (od 10 do 20 odsto u zadnjih nekoliko meseci). "Koristiće se manje đubriva i zaštitnih sredstava u proizvodnji. Kada su manji prinosi, cene poljoprivrednih proizvoda rastu", kaže Damljanović. Cene goriva su kako naglašava, vrlo nepovoljne za naše poljoprivredne proizvođače, za razliku od mnogih zemalja u našem okruženju koje imaju subvencionisane cene goriva za poljoprivrednike. (agronews)

Promet robe na produktnoj berzi u Novom Sadu od 14. do 18. februara 2022. godine

Najvažnije iz protekle nedelje:

- **smanjena aktivnost robno-berzanskih učesnika**
- **dešavanja na svetskim berzama**

Neuobičajeno slab promet na novosadskoj Produktnoj berzi obeležio je proteklu sedmicu. Razlog, pre svega, vidimo zbog neradnih dana usled praznika, kao i smanjenoj aktivnosti robno-berzanskih učesnika na domaćem tržištu. Kukuruz je zabeležio blagi pad cene, dok soja i pšenica beleže odsustvo iz trgovanja. Ukupan promet je iznosio 620 tona robe, čija je finansijska vrednost bila 18.795.500,00 dinara.

Kukuruz je bio najtraženiji primarni poljoprivredni proizvod. Na strani potražnje najviše interesovanja su pokazali izvoznici i trgovci, dok interes domaćih prerađivača nije bio naglašen za kupovinom ove žitarice. Berzanski ugovori na paritetu FCA (fco-utovareno) su realizovani u cenovnom rasponu od 26,80 do 27,40 din/kg bez PDV-a, dok se kukuruzom na paritetu CPT (fco-isporučeno) trgovalo po ceni od 27,50 din/kg bez PDV-a. Kukuruzom sa povećanim procentom vlage se trgovalo po ceni od 26,00 din/kg bez PDV-a. Ponderisana cena za proteklu nedelju je 26,89 din/kg bez PDV-a. U odnosu na podatak iz prethodne nedelje, kukuruz je pojeftinio za 0,42%.

Sojino zrno, nakon dužeg vremenskog perioda beleži odsustvo iz trgovanja na Produktnoj berzi. Prvog dana ove nedelje, ponude su se kretale u cenovnom rasponu od 74,60 do 75,00 din/kg bez PDV-a. Međutim, usled pasivnosti na strani tražnje nije došlo do zaključenja kupoprodajnog ugovora. Sam kraj nedelje, donosi promene u vidu tražnje na cenovnom nivou od 74,70 din/kg bez PDV-a uz obračun kvaliteta, dok se ponuda kretala na višem cenovnom nivou. Iako, nije zabeležen statistički podatak ponderisane cene, možemo konstatovati da ova uljarica ima stabilan cenovni nivo u odnosu na prethodni period.

Na tržištu pšenice i dalje bez bitnijih promena. Primetna je veća ponuda u odnosu na tražnju, usled smanjenog interesovanja izvoznika i domaćih prerađivača za kupovinom ove žitarice. Izvoznici na FOB-u već duži vremenski period ne mogu da se uklope u domaće cene, što jeste razlog odsustva tražnje. Dok, kupci iz zemalja regiona odlažu kupovine novih količina. Ponude u zavisnosti od kvaliteta i klauzule "gratis lager" su se kretale od 30,50 do 31,00 din/kg. Ovakva situacija na domaćem tržištu ukazuje moguću na pad cene. Terminska ponuda pšenice roda 2022. godine na cenovnom nivou od 28,00 din/kg, sa isporukom robe tokom jula, nije adekvatno odreagovala na tražnju. Za razliku od domaćeg, cene na ino tržištu su našle podršku u najavi povratka suvog i toplog vremena u Južnoj Americi. Cene pšenice su rasle u Čikagu, jer su trgovci jačali svoje pozicije pre produženog vikenda, jer je u ponedeljak u SAD praznik.

Cene đubriva su u padu. S jedne strane, ponuda UREE se povećava i samim tim dolazi do negativnog cenovnog trenda, dok s druge strane kod AN-a se beleži veća zainteresovanost za kupovinom. Sa agronomске strane, logično je da se tražnja za AN-om povećava usled približavanja prihrane pšenice ovom azotnom formulacijom.

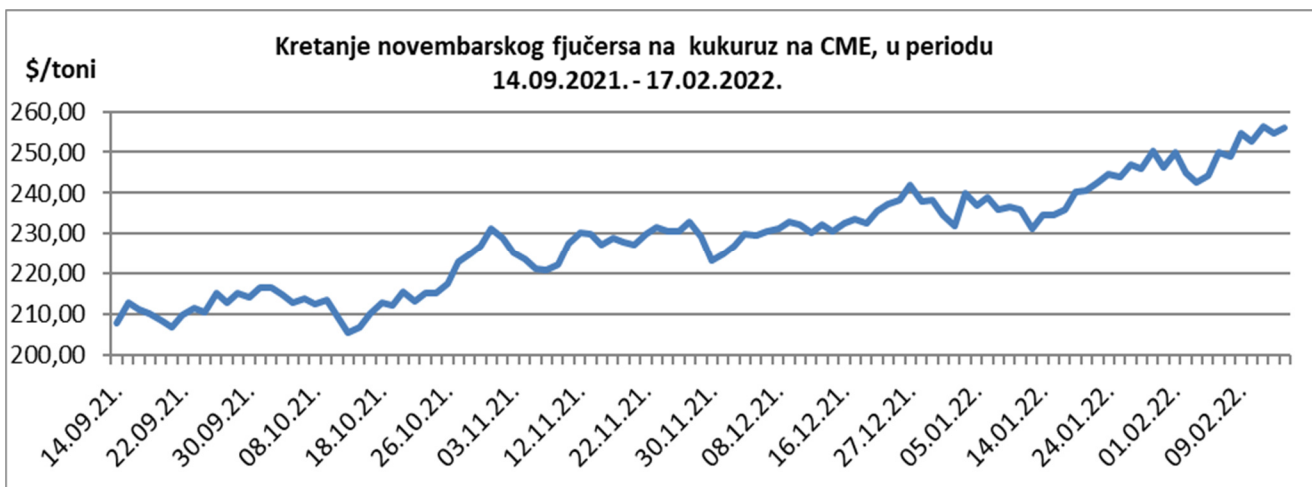
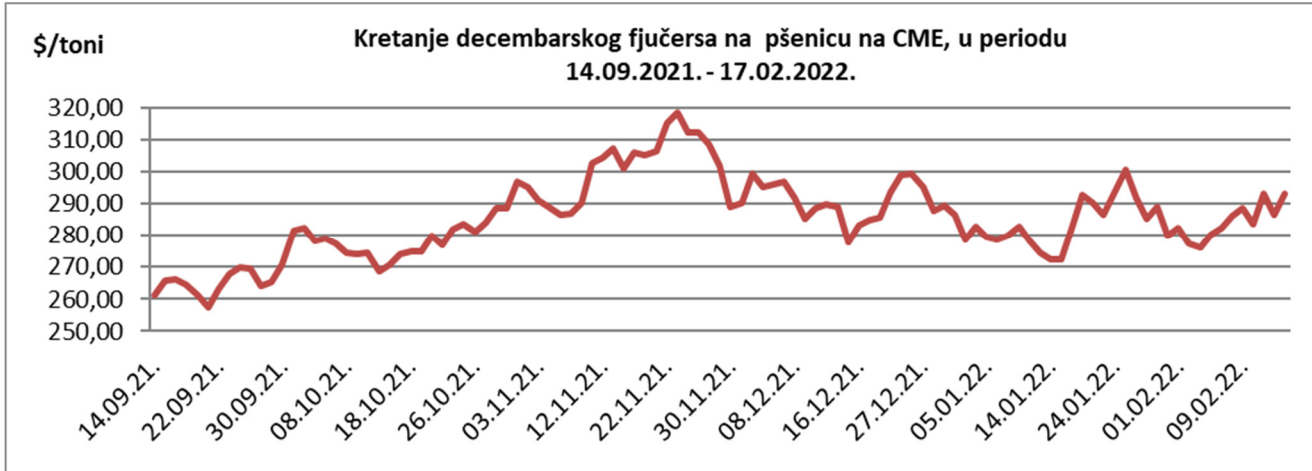
Pregled zaključenih i ponuđenih količina, kao i dijapazon zaključenih i ponuđenih cena poljoprivrednih proizvoda u posmatranom periodu, dati su u sledećoj tabeli:

ROBA	PONUĐENA KOLIČINA (t)	CENA PONUDE DIN/ KG SA PDV-OM	ZAKLJUČENA KOLIČINA (t)	ZAKLJUČENA CENA DIN/ KG SA PDV-OM	PROMENA U ODNOSU NA PRETHODNI PERIOD
Kukuruz, rod 2021.	2.100	29,48-30,80	350	29,48-30,14	-0,42%
Kukuruz, rod 2021., fco-kupac	170	30,25	170	30,25	-
Kukuruz, rod 2021., fco-luka	1.000	30,80	-	-	-
Kukuruz, rod 2021., vlaga do 16%	150	28,60	50	28,60	-
Pšenica, rod 2021. minimum 12% proteina	1.000	34,10	-	-	-
Pšenica, rod 2022., minimum 12% proteina, isporuka jul	500	30,80	-	-	-
Soja, rod 2021.	200	82,50	-	-	-
Suncokretova sačma 33% proteina	50	37,44	50	37,44	-
UREA, ruska, pakovanje 25/1	50	102,18	-	-	-



Cene poljoprivrednih proizvoda u protekloj nedelji na vodećim robnim berzama, bile su sledeće:

PREGLED DNEVNIH PROMENA CENA NA CME GROUP, MARTOVSKI FJUČERS 2021.					
	petak	ponedeljak	utorak	sreda	četvrtak
Pšenica	293,07\$/t	286,75\$/t	-	-	293,22\$/t
Kukuruz	256,29\$/t	254,71\$/t	-	-	255,90\$/t

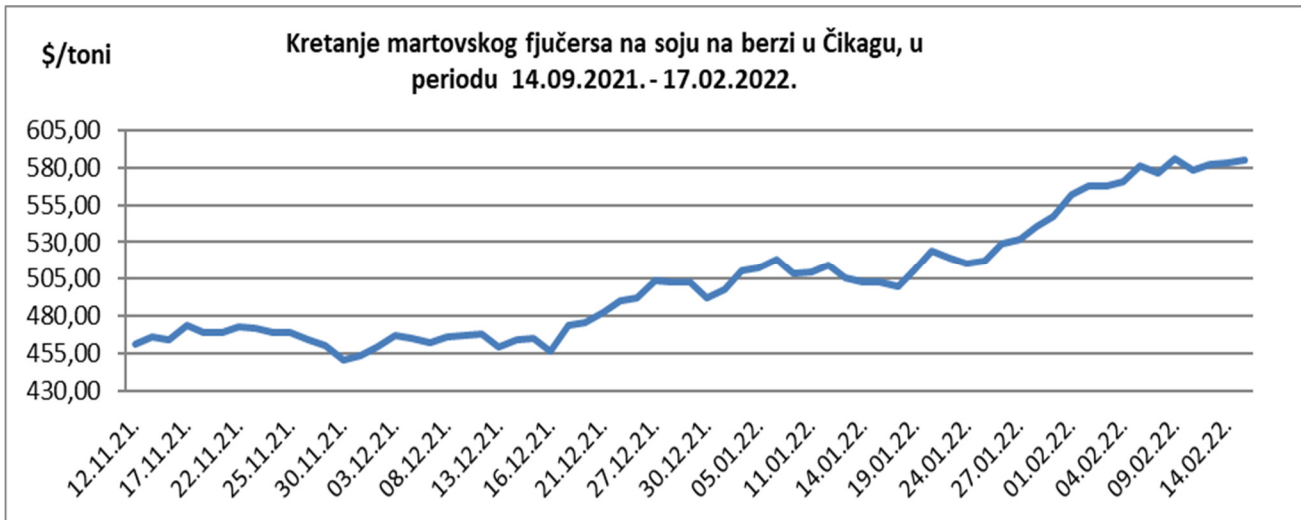


U Čikagu u odnosu na podatak iz prethodne nedelje, pšenica je poskupela 3,45%, a kukuruz je poskupeo 1,31%.

Kineske kupovine će ostati određujući faktor za buduća cenovna kretanja. Ovonedeljni izvoz kukuruza iz SAD bio je iznad očekivanja trgovaca, na 1,46 miliona tona. Proizvodnja kukuruza se procenjuje na 111,5 miliona tona u Brazilu, dok je procena za Argentinu na 59 miliona tona.

Izvoz pšenice iz SAD dostigao je 435.188 tona ove nedelje. Međunarodni savet za žitarice ostavio je svoju procenu svetske proizvodnje pšenice u 2021/22 nepromenjenu, na 781 miliona tona. Cene pšenice su imale oštar rast krajem nedelje, usled pojačane aktivnosti pre produženog vikenda u SAD.

PREGLED DNEVNIH PROMENA CENA NA CME GROUP					
	petak	ponedeljak	utorak	sreda	četvrtak
Soja, zrno, mar 22.	581,66\$/t	583,28\$/t	-	-	584,97\$/t
Sojina sačma, mar 22.	456,60\$/t	449,40\$/t	-	-	449,20\$/t



U Čikagu u odnosu na podatak iz prethodne nedelje, soja je poskupela 1,13%, a sojina sačma je pojeftinila 1,06%.

Cene soje su rasle, usled vremenskih prilika u Južnoj Americi, koje izazivaju strah od gubitka prinosa u nekim regionima. Procena proizvodnje u Brazilu se redovno snižava, sa mogućnošću proizvodnje manje od 130 miliona tona. Krajem nedelje, udruženje proizvođača u Brazilu procenilo je proizvodnju soje na 125,8 miliona tona. Prerađivačka aktivnost soje je u padu, prema Nopi, ali ostaje na visokom nivou u odnosu na prethodne godine.

	PŠENICA	KUKURUZ
EURONEXT PARIZ	265,00€/t (fjučers mar 22)	249,75€/t (fjučers mar 21)

U Parizu u odnosu na podatak iz prethodne nedelje, pšenica je poskupela 1,34%, a kukuruz je pojeftinio 0,40%.

Cene žitarica su krajem nedelje snižene, zbog smanjene konkurentnosti francuske robe u odnosu na crnomorsku.

FranceAgriMer snizio je svoju procenu francuskog izvoza pšenice izvan EU na 8,9 miliona tona, sa prošlomesečnih 9,0 miliona tona. Povećana je procena izvoza unutar zemalja EU sa prošlomesečnih 7,7 na 7,8 miliona tona.

Ministarstvo poljoprivrede Francuske je snizilo svoju procenu površina pod ozimom pšenicom na 4,75 miliona hektara, što je pad od 4,3%. Sadašnje stanje useva je zadovoljavajuće, uz blage temperature.