

08.03.2022.

Vol.19, Broj 9

Ministarstvo poljoprivrede,
 šumarstva i vodoprivrede
 Republike Srbije

Izveštaj pripremio : Institut
 za primenu nauke u poljo-
 privredi










Email:
 stips@minpolj.gov.rs

telefon:
 011-3616-277

09

www.stips.minpolj.gov.rs

ŽIVA STOKA, ŽITARICE I STOČNA HRANA

| | | |
|---|---|-------------|
| Ponuda, tražnja i cene goveda u Srbiji |  | 1 |
| Skuplja prasad i tovne svinje |  | 2 |
| Pregled cena žive stoke na stočnim pijacama |  | 3 |
| Cene žive stoke u klanicama |  | 4 |
| Cene stoke u EU |  | 5 |
| Cene jaja, pilećeg mesa i mlečnih proizvoda |  | 6 |
| Žitarice i stočna hraniva, Agroinfo vesti |  | 7 |
| Nedeljni prikaz cena žitarica i stočne hrane |  | 8 |
| Promet robe na produktnoj berzi u Novom Sadu |  | 9-12 |

Rast otkupnih cena tovne junadi i tovnih bikova u odnosu na prethodni period

Reporter STIPS je zabeležio rast otkupnih cena tovne junadi telesne mase preko 480 kilograma na 300 din/kg, tovnih bikova telesne mase preko 500 kilograma SM rase na 280 din/kg i HF rase na 260 din/kg u klanicama na području srednjebanatskog regiona u nedelji za nama.

Otkupna cena tovnih bikova SM rase telesne mase preko 500 kilograma dostigla je iznos od 320 din/kg u klanicama na području jablaničkog regiona, što ukazuje na rast u odnosu na poslednju sedmicu februara.

U klanicama na području južno-banatskog regiona zabeležen je rast otkupne cene tovne junadi, telesne mase preko 480 kilograma, pošto je tokom prve sedmice marta dominirao iznos od čak 290 din/kg.

Klaničari sa područja Šapca i okoline po višim su otkupnim cenama otkupljivali tovnju junad telesne mase preko 480 kilograma, pošto je dominirao iznos od 360 din/kg.

Rast otkupne cene tovnih bikova SM rase telesne mase preko 500 kilograma zabeležen je u klanicama na području nišavskog regiona. Dominirao je iznos od 320 din/kg.

Na pijaci žive stoke u Novom Sadu došlo je do pada cene tovne junadi telesne mase preko 480 kilograma. Najčešće su se prodavala po ceni od 310 din/kg. U klanicama na području južno-bačkog regiona, takođe, je evidentiran rast otkupne cene iste kategorije goveda na 290 din/kg.

Protekle je nedelje izostala ponuda teladi, tovnje junadi i ostalih kategorija goveda na stočnoj pijaci u Loznici.

Mušku telad SM rase telesne mase do 160 kilograma klaničari sa područja moravičkog regiona plaćali su 450 din/kg protekle sedmice. Za žensku telad iste kategorije i rase odgajivači su dobijali 330 din/kg. Za otkupljenu tovnju junad klaničari su plaćali 260 din/kg, tovnje bikove 220 din/kg, dok je dominantna otkupna cena krava za klanje iznosila 140 din/kg.

U Čačku i Nišu skuplja prasadi, a u Šapcu evidentiran rast cene tovnih svinja

Na stočnoj pijaci u Čačku je evidentiran rast obe kategorije prasadi i pad cena krmača za klanje u odnosu na poslednju sedmicu februara. Prasad telesne mase do 15 kilograma mogla su se pazariti za 330 din/kg, a grla telesne mase od 16 do 25 kilograma za 320 din/kg, dok je kod krmača za klanje dominirao iznos od 150 din/kg.

Reporter STIPS iz Šapca protekla su nedelje evidentirali rast otkupne cene tovnih svinja telesne mase od 80 do 120 kilograma u klanicama na području ovog grada. Dominirao je iznos od 165 din/kg.

U klanicama na području nišavskog regiona došlo je do rasta otkupne cene prasadi telesne mase od 16 do 25 kilograma i obe kategorije tovnih svinja. Za prasad su plaćali 200 din/kg, tovnje svinje telesne mase od 80 do 120

kilograma 150 din/kg i tovnje svinje telesne mase 120 din/kg.

Otkupne cene obe kategorije tovnih svinja i krmača za klanje bile su više u odnosu na prethodni period u klanicama na području sremskog regiona. Dominantna cena tovnih svinja telesne mase od 80 do 120 kilograma iznosila je 160 din/kg, kod grla telesne mase preko 120 kilograma dominirao je iznos od 150 din/kg, a kod krmača za klanje iznos od 130 din/kg.

U klanicama na području jablaničkog regiona došlo je do pada otkupne cene prasadi telesne mase od 16 do 25 kilograma, pošto je dominirao iznos od 230 din/kg. Dominantna cena iste kategorije svinja bila je, takođe, niža i na stočnoj pijaci u ovom gradu.

Skuplja jagnjadi na području Užica, Niša, a jeftinija u Čačku i Šapcu

Otkupna cena jagnjadi bila je viša u odnosu na prethodni period u klanicama na području zlatiborskog regiona, jer je dominirao iznos od 340 din/kg.

U klanicama na području nišavskog regiona, došlo je do rasta otkupnih cena jagnjadi i ovaca u odnosu na prethodni period. Za otkupljenu jagnjad odgajivači su dobijali 300 din/kg, dok je dominantna cena ovaca iznosila 150 din/kg. Obim otkupa bio je prosečan.

Dominantna otkupna cena jagnjadi dostigla je iznos od 420 din/kg u klanicama na području pirotskog regiona tokom prve nedelje marta.

Prema izveštaju reportera STIPS iz Čačka protekla je sedmice došlo do pada prodajne cene jagnjadi na stočnoj pijaci u ovom gradu. Dominirao je iznos od čak 350 din/kg.

Pad otkupne cene jagnjadi evidentiran je u sedmici za nama i u klanicama na području Šapca. Dominirao je iznos od 300 din/kg. Obim ponude i otkupa bio je dobar.

Najčešća prodajna cena jagnjadi iznosila je 450 din/kg na stočnoj pijaci u Kraljevu. Za jarad su kupci trebali da izdvoje 200 din/kg, a za ovce 140 din/kg.



Klanične cene žive stoke u Srbiji po okruzima za period 28.02.-06.03.2022. godine

| Jedinica mere din/kg | Težina/ uzrast | Rasa | Grad Beograd | Braničevski | Pčinjski | Mačvanski LO | Mačvanski SA | Nišavski | Pirotski | Podunavski | Raški | Zaječarski | Moravički | Šumadijski | Jablanički | Zlatiborski | Južno-bački | Južno-banatski | Severno-bački | Srednje-banatski | Sremski | |
|-------------------------|-------------------|----------|--------------|-------------|----------|--------------|--------------|----------|----------|------------|-------|------------|-----------|------------|------------|-------------|-------------|----------------|---------------|------------------|---------|--|
| Bikovi | >500kg | HF | 280 | | | | | | | | | | | | | | | | | | 260 | |
| Bikovi | >500kg | SM | 310 | | 300 | 300 | 320 | 320 | 420 | 320 | 310 | 320 | 220 | 320 | 320 | 320 | | | | | 280 | |
| Jagnjad | sve težine | sve rase | 350 | | 350 | 300 | 300 | 300 | 420 | 320 | 340 | 340 | | | | | | | | | 350 | |
| Junad | 350-480kg | sve rase | 300 | | 300 | | | 270 | | | | | | | | | | | | | 325 | |
| Junad | >480kg | sve rase | | | | 360 | 360 | 360 | 360 | | | | 260 | | | | 290 | 270 | | | 300 | |
| Krave za klanje | sve težine | HF | | | | | | | | | | | | | | | | | | | 235 | |
| Krave za klanje | sve težine | SM | 170 | | 180 | 180 | 200 | 200 | 200 | 200 | 200 | 140 | 140 | 140 | 200 | 200 | | | | | 160 | |
| Krmače za klanje | >130kg | sve rase | 120 | | 130 | 130 | | | | | 130 | 170 | | | 160 | 160 | | | | | 130 | |
| Ovca | sve težine | sve rase | 130 | | 160 | 160 | 150 | 150 | | 160 | 130 | | | | | | | | | | 120 | |
| Prasad | 16-25kg | sve rase | 300 | | 240 | 250 | 200 | 200 | | 250 | 230 | 270 | 270 | 230 | 230 | | 240 | 240 | 245 | 220 | 250 | |
| Priplodne junice | sve težine | sve rase | | | | | | | | | | | | | | | | | | | 295 | |
| Telad | 80-160kg | SM | 400 | | | 580 | 540 | 540 | | 550 | 550 | 430 | 450 | 450 | 500 | | | | | | 470 | |
| Tovljenici | 80-120kg | sve rase | 145 | | 160 | 165 | 150 | 150 | | 170 | 170 | 170 | 170 | 170 | | | 150 | 170 | 160 | 145 | 160 | |
| Tovljenici | >120kg | sve rase | 140 | | 150 | 120 | 120 | 120 | | 160 | 160 | 160 | 160 | 160 | 160 | | | | | | 150 | |
| Šilježad | sve težine | sve rase | 150 | | | | | | | 230 | | | | | | | | | | | 250 | |

| LEU/100kg PC/DW | BE | BG | CZ | DK | DE | EE | GR | ES | FR | HR | IT | CY | LV | LT | LU | HU | MT | NL | AT | PL | PT | RO | SI | SK | FI | SE | EU | Promena posljednje nedelje | % | UK | | | | |
|--------------------------------|-------|-------|-------|-------|-------|-------|-------|-------|-------|-------|-------|-------|-------|-------|-------|-------|-------|-------|-------|-------|-------|-------|-------|-------|-------|-------|-------|----------------------------------|---------|--------|-------|-------|-------|-------|
| Junad 8-12 mU2 | 488.2 | | | | | | | | 465.7 | | 563.4 | | 411.0 | c | | | | 483.0 | 568.0 | | 455.6 | | | | | | 473.7 | 8.29 | 0.0178 | | | | | |
| Junad 8-12mU3 | 496.0 | | | | | | | | 463.7 | | 430.6 | | | | | | | 478.0 | 425.3 | | 463.8 | | | | | | 454.4 | 6.98 | 0.0156 | | | | | |
| Junad 8-12 mR2 | 495.3 | | | | | | | | 459.0 | | 453.1 | | | | | | | 483.0 | 478.7 | | 398.8 | 422.9 | | | | 450.2 | 7.73 | 0.0175 | | | | | | |
| Junad 8-12 mR3 | 497.3 | | | | | | | | 441.7 | | 473.1 | | | | | | | 478.0 | 400.8 | | 423.1 | | | | | 444.3 | 3.35 | 0.0076 | | | | | | |
| Junad 8-12 mO2 | 39.1 | c | | | | | | | 422.4 | | 483.3 | | | | | | | 452.0 | c | | 382.0 | 387.7 | 427.4 | | | 416.2 | 9.93 | 0.0244 | | | | | | |
| Junad 8-12 mO3 | 386.1 | c | | | | | | | 423.3 | | 423.3 | | | | | | | 461.0 | c | | 383.4 | 313.3 | | | | 429.1 | 6.82 | 0.0162 | | | | | | |
| Junad 8-12 | 398.7 | c | | | | | | | 427.1 | 498.2 | 439.8 | | | | | | | 461.8 | c | | 381.9 | 329.0 | 427.4 | | | 438.6 | 7.52 | 0.0174 | | | | | | |
| Junad U2 | 460.6 | | | | | | | | 437.4 | 451.2 | 503.0 | 447.3 | 502.3 | | 461.0 | c | 506.9 | 424.4 | | 463.0 | 470.4 | 448.2 | 457.1 | | | 495.8 | 7.47 | 0.0147 | | | | | | |
| Junad U3 | 398.5 | | | | | | | | 438.3 | 449.1 | 466.9 | 489.0 | 439.1 | 473.9 | | 436.0 | | 500.0 | 473.3 | 434.5 | 470.7 | 340.4 | 417.3 | c | 425.9 | 471.7 | 487.8 | 7.93 | 0.0165 | | | | | |
| Junad R2 | 390.1 | | | | | | | | 430.2 | 431.9 | 462.7 | 479.0 | 450.1 | 447.1 | | 433.5 | 383.8 | 485.2 | 377.7 | 406.0 | 455.4 | 451.7 | 426.6 | 349.1 | 416.7 | 338.3 | 475.9 | 5.95 | 0.0127 | | | | | |
| Junad R3 | 346.3 | | | | | | | | 424.7 | 407.8 | 528.0 | 430.1 | 460.2 | 471.0 | 429.5 | 459.0 | | 414.0 | 463.6 | 447.6 | 451.0 | 344.3 | 406.2 | 370.8 | 400.9 | 465.8 | 474.9 | 6.06 | 0.0159 | | | | | |
| Junad O2 | 352.8 | 318.0 | 385.8 | 361.7 | 490.7 | 348.1 | 413.6 | 424.3 | 426.0 | 418.5 | 384.2 | 341.0 | 343.0 | 385.3 | 431.7 | 168.8 | | 453.0 | 416.6 | 436.7 | 357.2 | 340.9 | 384.1 | 284.3 | 363.3 | 449.9 | 425.8 | 2.85 | 0.0057 | | | | | |
| Junad O3 | 321.6 | | | | | | | | 388.5 | 369.8 | 501.7 | 414.8 | 360.3 | 436.3 | 419.0 | 414.4 | 396.5 | | 416.0 | 424.4 | 434.7 | 404.9 | 347.8 | 400.9 | 310.8 | 375.3 | 442.2 | 6.0 | 0.0141 | | | | | |
| Junad O3 | 442.1 | 318.0 | 409.8 | 399.1 | 523.2 | 348.1 | 431.5 | 433.5 | 480.5 | 477.6 | 434.7 | 490.5 | 341.0 | 370.1 | c | 487.9 | 218.8 | | 455.5 | 485.2 | 441.0 | 436.1 | 343.3 | 410.6 | c | 378.4 | 458.9 | 471.6 | 6.24 | 0.0194 | | | | |
| Bikovci R3 | 399.9 | | | | | | | | 404.0 | 422.9 | 471.2 | | 418.0 | c | c | | | 407.2 | 448.9 | 376.4 | 336.4 | 357.6 | 313.5 | | | 432.4 | 434.1 | -1.88 | -0.0043 | | | | | |
| Bikovci | 399.9 | | | | | | | | 404.0 | 422.9 | 471.2 | | 418.0 | c | c | | | 407.2 | 448.9 | 376.4 | 336.4 | 357.6 | 313.5 | | | 432.4 | 434.1 | -1.88 | -0.0043 | | | | | |
| Goveda U2 | 458.9 | | | | | | | | 459.1 | | 667.0 | | | | | | | 50.0 | | | | | | | | 479.8 | 8.29 | 0.0386 | | | | | | |
| Goveda U3 | 459.1 | | | | | | | | 477.0 | | 597.7 | | | | | | | | | | | | | | | 460.3 | 5.14 | 0.0111 | | | | | | |
| Goveda U4 | 459.5 | | | | | | | | 478.9 | | 307.1 | | | | | | | | | | | | | | | 460.3 | 0.60 | 0.0236 | | | | | | |
| Goveda R3 | 449.3 | 521.2 | 450.4 | | | | | | 458.0 | 440.9 | | | | | | | | 453.3 | | | | | | | | 456.2 | 6.89 | 0.0153 | | | | | | |
| Goveda R4 | 416 | | | | | | | | 370.0 | | | | | | | | | 474.4 | | | | | | | | 450.5 | 5.45 | 0.0122 | | | | | | |
| Goveda O3 | 437.9 | | | | | | | | 418.0 | | | | | | | | | | | | | | | | | 432.7 | 8.33 | 0.0186 | | | | | | |
| Goveda O4 | 441.1 | | | | | | | | 441.1 | | | | | | | | | | | | | | | | | 441.6 | 6.27 | 0.0310 | | | | | | |
| Goveda | 436.8 | 521.2 | 448.0 | | | | | | 435.2 | 611.2 | | | | | | | | | | | | | | | | 449.1 | 8.31 | 0.0189 | | | | | | |
| Krave R2 | 416.8 | | | | | | | | 405.6 | 228.4 | 344.5 | 469.0 | 521.2 | 393.7 | | 405.5 | 330.4 | 464.3 | 256.1 | 441.0 | 382.1 | 386.9 | 400.9 | 516.1 | 314.7 | c | 450.4 | 44.32 | 0.0224 | | | | | |
| Krave R3 | 332.9 | 318.0 | 318.0 | 318.0 | 318.0 | 318.0 | 318.0 | 318.0 | 318.0 | 318.0 | 318.0 | 318.0 | 318.0 | 318.0 | 318.0 | 318.0 | 318.0 | 318.0 | 318.0 | 318.0 | 318.0 | 318.0 | 318.0 | 318.0 | 318.0 | 318.0 | 318.0 | 318.0 | 318.0 | 318.0 | 318.0 | | | |
| Krave R4 | 332.9 | 318.0 | 318.0 | 318.0 | 318.0 | 318.0 | 318.0 | 318.0 | 318.0 | 318.0 | 318.0 | 318.0 | 318.0 | 318.0 | 318.0 | 318.0 | 318.0 | 318.0 | 318.0 | 318.0 | 318.0 | 318.0 | 318.0 | 318.0 | 318.0 | 318.0 | 318.0 | 318.0 | 318.0 | 318.0 | 318.0 | | | |
| Krave O2 | 298.0 | 271.5 | 427.1 | 324.9 | 380.6 | | | | 318.0 | 427.0 | 301.3 | 347.1 | | | | | | 335.9 | 359.4 | 389.3 | 180.2 | | | | | 430.4 | 344.2 | 384.4 | 281.2 | 300.4 | 285.6 | 716.8 | 318.2 | 409.4 |
| Krave O3 | 311.1 | 314.1 | 329.3 | 436.6 | 325.9 | 378.1 | 10.4 | 329.7 | 420.0 | 271.0 | 369.2 | | | | | | | 341.9 | 366.3 | 410.1 | 260.7 | | | | | 440.0 | 355.6 | 366.9 | 274.5 | 302.0 | 311.6 | 218.1 | 319.6 | 436.2 |
| Krave O4 | 357.0 | 283.9 | 314.5 | 389.9 | 439.1 | 334.5 | 378.5 | | 360.5 | 387.0 | 362.6 | | | | | | | 336.2 | 339.8 | | | | | | | 452.0 | 363.5 | 384.9 | 259.0 | 296.1 | 314.9 | 248.7 | 287.2 | 421.9 |
| Krave P2 | 301.7 | 283.5 | 294.1 | 335.2 | 379.5 | 502.8 | 346.1 | | 305.0 | 389.0 | 321.1 | 320.9 | 310 | 391.9 | 311.9 | 183.8 | | 397.0 | 302.2 | 398.2 | 218.5 | 280.3 | 248.1 | 42.4 | 288.0 | 385.8 | 340.7 | 9.53 | 0.0288 | | | | | |
| Krave P3 | 303.3 | 285.3 | 327.3 | 366.1 | 377.2 | 319 | 385.0 | | 321.4 | 410 | 281.7 | 343.4 | 330 | 333.4 | 311.1 | 227.5 | | 410 | 281.5 | 342.2 | 273 | 279.4 | 270.7 | 56.5 | 303.5 | 393.5 | 382.2 | 2.20 | 0.0330 | | | | | |
| Krave | 332.4 | 275.6 | 279.4 | 365.4 | 423.7 | 316.5 | 380.9 | 216.6 | 327.7 | 429.8 | 306.4 | 341.8 | 181.6 | 341.8 | c | 429.4 | 215.0 | | 428.2 | 354.9 | 377.6 | 263.4 | 295.5 | 295.8 | c | 301.6 | 406.8 | 390.4 | 9.02 | 0.0237 | | | | |
| Junice U2 | 453.5 | c | | | | | | | 464.7 | 526.0 | 511.1 | | | | | | | 438.0 | 426.6 | 478.3 | | | | | | 501.0 | 5.0 | 0.0103 | | | | | | |
| Junice U3 | 452 | | | | | | | | 460.3 | 507.0 | 453.9 | 527.9 | | | | | | 445.7 | 425.5 | 483.3 | 355.1 | 418.1 | | | | 492.9 | 5.56 | 0.0111 | | | | | | |
| Junice R2 | 411.2 | | | | | | | | 448.3 | | 448.3 | | | | | | | 438.1 | 443.9 | | | | | | | 461.7 | 7.85 | 0.0173 | | | | | | |
| Junice R3 | 431.2 | | | | | | | | 440.0 | 482.3 | 465.7 | 476.0 | 438.7 | 576.3 | | | | 440.0 | 436.7 | 417.4 | 447.7 | 318.3 | 367.8 | c | 386.3 | 447.3 | 461.2 | 8.24 | 0.0182 | | | | | |
| Junice R4 | 411.6 | | | | | | | | 442.4 | 471.0 | 442.9 | 488.3 | | | | | | 465.0 | 433.7 | 413.0 | 447.5 | 330.4 | 383.4 | | | 460.4 | 7.66 | 0.0159 | | | | | | |
| Junice O2 | c | 118.0 | 179.2 | 267.8 | 466.3 | | | | 434.9 | 458.0 | 482.2 | 423.3 | | | | | | 426.0 | 420.2 | 433.3 | | | | | | 449.6 | 5.62 | 0.0127 | | | | | | |
| Junice O3 | 308.1 | 98.2 | 428.6 | c | 430.7 | | | | 385.7 | 412.0 | 348.2 | | | | | | | 399.0 | 393.1 | 407.6 | 390.0 | 326.7 | 394.8 | 209.8 | 348.9 | 401.0 | 382.0 | 2.80 | 0.0072 | | | | | |
| Junice O4 | 305.7 | 384.0 | 438.6 | 346.4 | 446.1 | 476.3 | 405.6 | 426.0 | 454.6 | 378.3 | 235.0 | 335.6 | 346.9 | 416.1 | 189.2 | | | 404.0 | 366.8 | 422.5 | 396.6 | 324.5 | 373.4 | 268.3 | 348.0 | 442.9 | 424.3 | 5.06 | 0.0121 | | | | | |
| Junice | c | 389.8 | 439.3 | 447.3 | | | | | 403.9 | 421.0 | 409.0 | | | | 180.8 | | | 369.5 | 416.6 | 380.0 | 324.3 | 382.2 | 280.2 | 345.1 | 442.3 | 432.7 | 3.78 | 0.0088 | | | | | | |
| Prosečne cene po kategorije | 433.5 | c | 402.2 | 472.3 | c | 451.5 | 478.1 | 450.7 | 480.7 | 442.3 | 575.9 | 235.0 | 354.6 | c | c | 189.5 | | 409.5 | 431.0 | 427.3 | 434.5 | 326.5 | 380.4 | c | 358.6 | 449.4 | 457.9 | 5.91 | 0.0181 | | | | | |

**Cene jaja, pilećeg mesa i mlečnih proizvoda - zelene pijace
u Srbiji za period 28.02. – 06.03.2022. godine**

| Naziv proizvoda | Jedinica mere | CENTRALNA SRBIJA | | | | | | | | | | VOJVODINA | | | | | | | | | | | | | |
|---------------------|------------------|--------------------|-----------------------|-------|------------|----------|---------|-----|-------|-----------|-----------|-----------|--------|----------|-------|-------|---------|----------|---------|--------|-------------|----------|-----------|-----|-----|
| | | Beograd Kalenić | Beograd Skadarlija | Čačak | Kragujevac | Kraljevo | Loznica | Nis | Piroć | Požarevac | Smederevo | Vranje | Zajčar | Leskovac | Šabac | Užice | Kikinda | Novi Sad | Pančevo | Sombor | S.Mitrovica | Subotica | Zrenjanin | | |
| Jaja (L) | komad | 14 | 14 | 15 | 13 | 13 | 16 | 13 | 14 | 13 | 14 | 13 | 14 | 13 | 14 | 16 | 15 | 14 | 14 | 14 | 13 | 13 | 14 | 14 | 16 |
| Jaja (M) | komad | 13 | 13 | 13 | 12 | 14 | 14 | 12 | 13 | 12 | 10 | 12 | 12 | 13 | 14 | 14 | 13 | 13 | 13 | 13 | 13 | 13 | 13 | 13 | 15 |
| Jaja (S) | komad | 12 | 12 | 12 | 11 | 12 | 12 | 11 | 12 | 300 | 8 | 10 | 11 | 12 | 20 | 14 | 14 | 12 | 12 | 12 | 12 | 12 | 12 | 14 | 14 |
| Jaja (XL) | komad | 15 | 15 | 16 | 14 | 18 | 14 | 15 | 14 | 15 | 14 | 14 | 14 | 15 | 18 | 15 | 15 | 15 | 15 | 15 | 15 | 15 | 15 | 17 | 17 |
| Pilećina (sve rase) | kg | 330 | 350 | 250 | 260 | 380 | 260 | 300 | 15 | 270 | 270 | 300 | 300 | 260 | 330 | 300 | 350 | 300 | 300 | 300 | 300 | 300 | 300 | 300 | 300 |
| Beli sir (masni) | kg | 500 | 450 | 450 | 500 | 400 | 300 | 400 | 400 | 300 | 400 | 400 | 500 | 750 | 500 | 450 | 750 | 500 | 500 | 500 | 350 | 350 | 450 | 700 | 700 |
| Beli sir (pdumasn) | kg | 400 | 400 | 250 | 300 | 400 | 400 | 350 | 350 | 350 | 350 | 350 | 400 | 450 | 300 | 400 | 400 | 400 | 350 | 350 | 350 | 350 | 400 | 400 | 400 |
| Kajmak | kg | 1000 | 1000 | 600 | 700 | 800 | 700 | 800 | 800 | 800 | 800 | 800 | 800 | 800 | 1000 | 900 | 1000 | 900 | 900 | 600 | 600 | 900 | 900 | 900 | 900 |



Žitarice i stočna hrana

Lucerkino seno u balama bilo je skuplje u nedelji za nama na gazdinstvima u okolini Čačka, pošto se prodaja najčešće odvijala po ceni od 25 din/kg. U maloprodajnim objektima na području ovog grada zabeležen je rast cene sojine sačme na dominantnih 100 din/kg i suncokretove sačme na 50 din/kg. Na pijaci su bili skuplji stočni ječam i pšenica upakovani u džakove, pošto je kod obe poljoprivredne kulture dominirao iznos od 45 din/kg.

Prema izveštaju reportera STIPS iz Leskovca, na gazdinstvima u okolini ovog grada zabeležen je rast cena kukuruza, okrunjenog prirodno sušenog i pšenice upakovanih u džakove pa je dominantna cena kukuruza iznosila 30 din/kg, a penice 32 din/kg.

Protekle su sedmice kukuruz, okrunjen prirodno sušen i pšenica upakovani u džakove najčešće od 50 kilograma bili skuplji i na gazdinstvima u okolini Niša. Kukuruz se najčešće mogao pazariti po ceni od 35 din/kg, a pšenica za 37 din/kg.

Karakteristika prve sedmice marta bio je rast cena lucerkinog sena u balama na 23 din/kg, kukuruza na 29 din/kg i pšenice na 31.6 din/kg na gazdinstvima u okolini Pančeva. U silosima na području ovog grada evidentiran je rast cene sojinog zrna na 79 din/kg.

U maloprodajnim objektima na području Požarevca zabeležen je pad dominantne cene sojine sačme na 106 din/kg

Rast cena kukuruza okrunjenog prirodno sušenog i pšenice upakovanih u džakove najčešće od 50 kilograma evidentiran je i na gazdinstvima u okolini Šapca, jer je dominantna cena kukuruza iznosila 33 din/kg, a pšenice 35 din/kg.

Najčešća prodajna cena pšenice dostigla je iznos od 43 din/kg, kukuruza okrunjenog prirodno sušenog upakovanog u džakove najčešće od 50 kilograma 41 din/kg, dok je kod stočnog brašna dominirao iznos od 30 din/kg na pijaci u Užicu.

Agroinfo vest

Grad Beograd raspisao je juče pet javnih poziva za subvencije poljoprivrednim proizvođačima, a za te namene ove godine izdvojeno je dva miliona evra, izjavio je vršilac dužnosti gradskog sekretara za poljoprivredu Savo Pavičić.

Kako je saopšteno iz Gradske uprave, poljoprivrednici mogu da se prijave na javne pozive, kojima su obuhvaćeni gotovo svi vidovi poljoprivredne proizvodnje.

"Reč je o pet javnih poziva - 100 miliona dinara biće namenjeno za nabavku mehanizacije, odnosno poljoprivrednih traktora, zatim 30 miliona za priključne mašine, 35 miliona za pčelarstvo, 30 miliona za stočarstvo, dok je za voćstvo i povrtarstvo namenjeno 45 miliona dinara", rekao je Pavičić.

Promet robe na produktnoj berzi u Novom Sadu od 28. februara do 04. marta 2022. godine

Najvažnije iz protekle nedelje:

- **rast cene pšenice i kukuruza**
- **dešavanja na svetskim berzama**

Proteklju nedelju na Produktnoj berzi u Novom Sadu je obeležio dalji rast cene, pre svega kukuruza zatim pšenice i azotnih đubriva. Objašnjenje nalazimo u geopolitičkoj situaciji, ratnom stanju u Ukrajini. S obzirom da jedina luka na Crnom moru koja je trenutno dostupna za utovar kukuruza i pšenice je Konstanca, ovakav rast cena ne čudi. Neposredno pre pisanja ovog izveštaja, cena pšenice na Matifu je 417,00 €, dok je cena kukuruza 415,00 €/t. Ukupno je prometovano 5.706 tona robe, finansijske vrednosti 242.903.550,00 dinara.

Kukuruz

Ovom kulturom se u protekloj nedelji trgovalo u cenovnom rasponu od 29,50 do 33,50 din/kg bez PDV-a (za vlagu do 14,5%), na paritetu FCA (franko utovareno), uz jasan uzlazni cenovni trend, o čemu govori podatak da je rast cene iznosio 13,56%. Kakva je tražnja za kukuruzom, pokazuje i podatak da je u istom periodu prometovan kukuruz vlage od 15% do 16%, u cenovnom rasponu od 28,40 do 33,00 din/kg bez PDV-a, na paritetu FCA (franko utovareno). Bilo kakve prognoze o daljem kretanju cene kukuruza su potpuno bespredmetne, s obzirom da one isključivo zavise u ovom trenutku od daljeg dešavanja u Ukrajini. Ponder cena za ovu nedelju iznosi 32,18 din/kg bez PDV-a, što je rast od 13,31% u odnosu na prošlu nedelju.

Pšenica

Slično tržištu kukuruza, ponašalo se i tržište pšenice. Zaključene cene su se kretale u rasponu od 31,50 do 35,00 din/kg bez PDV-a, na paritetu FCA (franko utovareno), uz jasan uzlazni nedeljni trend. Razlozi ovakvih dešavanja na tržištu pšenice su potpuno podudarna sa dešavanjima na tržištu kukuruza (rat u Ukrajini). S obzirom na zadnju kotaciju na Pariskoj berzi (Matif) bilo koje dalje prognoze u kom pravcu će se kretati cene bi bile neozbiljne. Ovih dana se objavljuju podaci koliko procentualno učestvuje ruska i ukrajinska pšenica u ukupnoj svetskoj proizvodnji. S obzirom da je taj procenat preko 25%, ostaje da se vidi kako će u narednom periodu izgledati svetska trgovina. Ovonedeljna ponderisana cena pšenice iznosi 33,95 din/kg bez PDV-a, što je više za 9,51% u odnosu na prošlonedeljnu cenu.

Soja

Tržište soje u Srbiji se ponaša potpuno suprotno tržištu kukuruza i pšenice. U protekloj nedelji, zaključen je samo jedan kupoprodajni ugovor po ceni od 76,00 din/kg bez PDV-a, na paritetu CPT (franko isporučeno). Zanimljivo je istaći da je cena soje na Čikaškoj berzi uglavnom beležila svakodnevni rast.

Azotno đubrivo

S obzirom da proizvodnja đubriva zavisi od cene energenata, ne čudi ovonedeljni promet koji se za ureu kretao u cenovnom rasponu od 790,00 do 865,00 €/t, a za kan od 630,00 do 700,00 €/t. Cenovni trend kod azotnih đubriva se poklapa sa cenovnim trendom kod pšenice i kukuruza.

Pregled zaključenih i ponuđenih količina, kao i dijapazon zaključenih i ponuđenih cena poljoprivrednih proizvoda u posmatranom periodu, dati su u sledećoj tabeli:

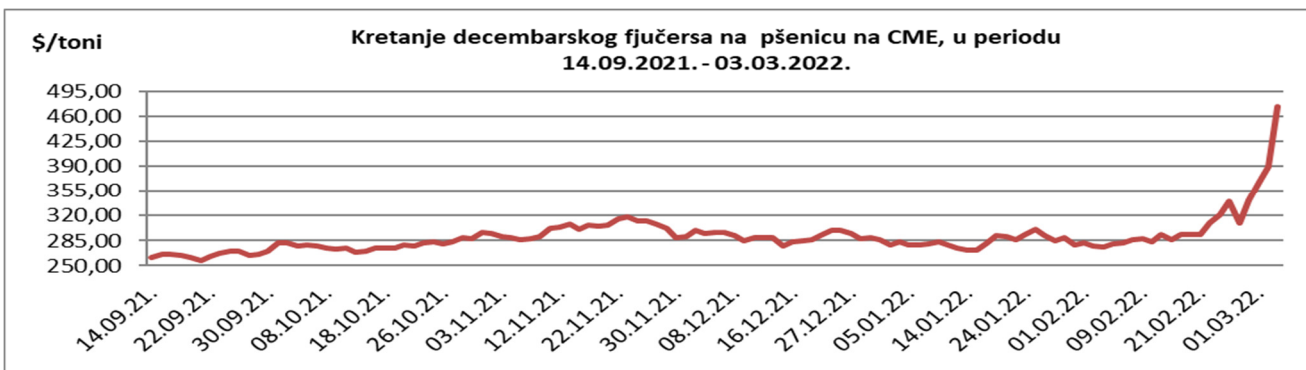
| ROBA | PONUĐENA KOLIČINA (t) | CENA PONUDE DIN/ KG SA PDV-OM | ZAKLJUČENA KOLIČINA (t) | ZAKLJUČENA CENA DIN/KG SA PDV-OM | PROMENA U ODNOSU NA PRETHODNI PERIOD |
|--|-----------------------|-------------------------------|-------------------------|----------------------------------|--------------------------------------|
| Kukuruz, rod 2021. | 2.650 | 30,14-36,85 | 2.100 | 32,45-36,85 | +13,31% |
| Kukuruz, rod 2021., fco-luka | 1.900 | 30,69-37,40 | 100 | 37,40 | - |
| Kukuruz, rod 2021., preuzimanje april | 300 | 35,20 | 300 | 35,20 | - |
| Kukuruz, rod 2021., vlaga do 15%, | 75 | 35,53 | 75 | 35,53 | - |
| Kukuruz, rod 2021., vlaga do 15%, fco-luka | 100 | 34,43 | 100 | 34,43 | - |
| Kukuruz, rod 2021., vlaga do 15,5% | 150 | 32,67-33,00 | 150 | 32,67-33,00 | - |
| Kukuruz, rod 2021., vlaga do 16% | 100 | 30,25-33,44 | 75 | 31,24-33,44 | - |
| Pšenica, rod 2021. minimum 11,5% proteina | 500 | 38,50 | 500 | 38,50 | |
| Pšenica, rod 2021. minimum 12% proteina | 990 | 34,65-39,05 | 800 | 34,65-38,50 | +9,51% |
| Pšenica, rod 2021. minimum 13% proteina | 25 | 38,50 | 25 | 38,50 | |
| Pšenica, rod 2021. minimum 10,5% proteina, fco-kupac | 100 | 36,85 | 100 | 36,85 | - |
| Soja, rod 2021. | 200 | 85,80-88,00 | - | - | - |
| Soja, rod 2021., fco-kupac | 25 | 83,60 | 25 | 83,60 | - |
| Soja, rod 2021., preuzimanje april | 100 | 85,80 | - | - | - |

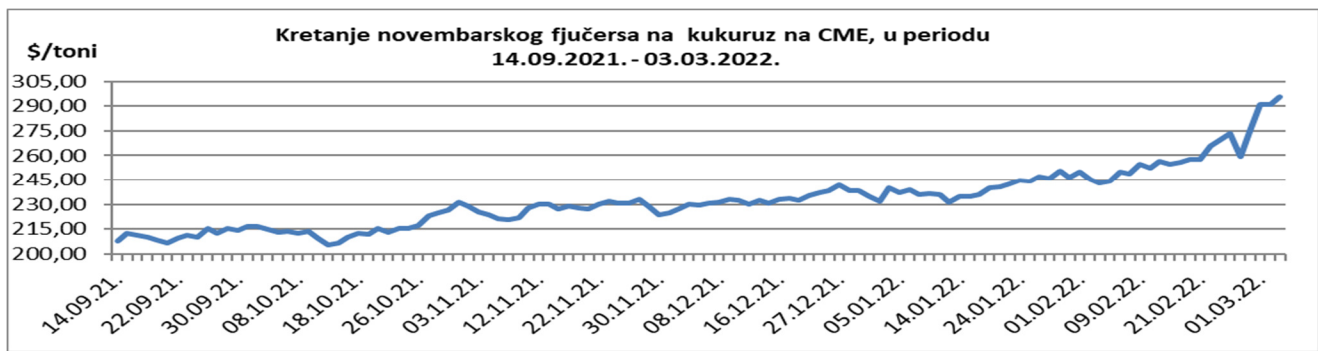
| ROBA | PONUĐENA KOLIČINA (t) | CENA PONUDE DIN/ KG SA PDV-OM | ZAKLJUČENA KOLIČINA (t) | ZAKLJUČENA CENA DIN/ KG SA PDV-OM | PROMENA U ODNOSU NA PRETHODNI PERIOD |
|---|-----------------------|-------------------------------|-------------------------|-----------------------------------|--------------------------------------|
| Stočni ječam, rod 2021. | 75 | 32,23-34,10 | 75 | 32,23-34,10 | - |
| Suncokretova sačma, 33% proteina | 250 | 42,00-43,20 | 150 | 42,00 | - |
| UREA, kutinska, pakovanje 25/1 | 225 | 102,55-109,65 | 225 | 102,55-109,65 | - |
| UREA, kutinska, pakovanje 25/1, fco-kupac | 50 | 103,17-104,47 | 50 | 103,17-104,47 | - |
| UREA, kutinska, pakovanje 500/1 | 49 | 103,17 | 49 | 103,17 | - |
| UREA, ruska, pakovanje 25/1 | 25 | 111,60 | 25 | 111,60 | - |
| UREA, ruska, pakovanje 500/1 | 147 | 98,95-105,49 | 97 | 103,51-105,49 | - |
| UREA, ruska, pakovanje 25/1, fco-kupac | 25 | 113,54 | 25 | 113,54 | - |
| KAN, Linzer, pakovanje 25/1 | 25 | 81,79 | 25 | 81,79 | - |



Cene poljoprivrednih proizvoda u protekloj nedelji na vodećim robnim berzama, bile su sledeće:

| PREGLED DNEVNIH PROMENA CENA NA CME GROUP, MARTOVSKI FJUČERS 2021. | | | | | |
|--|------------|------------|------------|------------|------------|
| | petak | ponedeljak | utorak | sreda | četvrtak |
| Pšenica | 309,76\$/t | 340,99\$/t | 368,03\$/t | 388,90\$/t | 473,64\$/t |
| Kukuruz | 259,60\$/t | 274,56\$/t | 291,17\$/t | 290,93\$/t | 295,74\$/t |



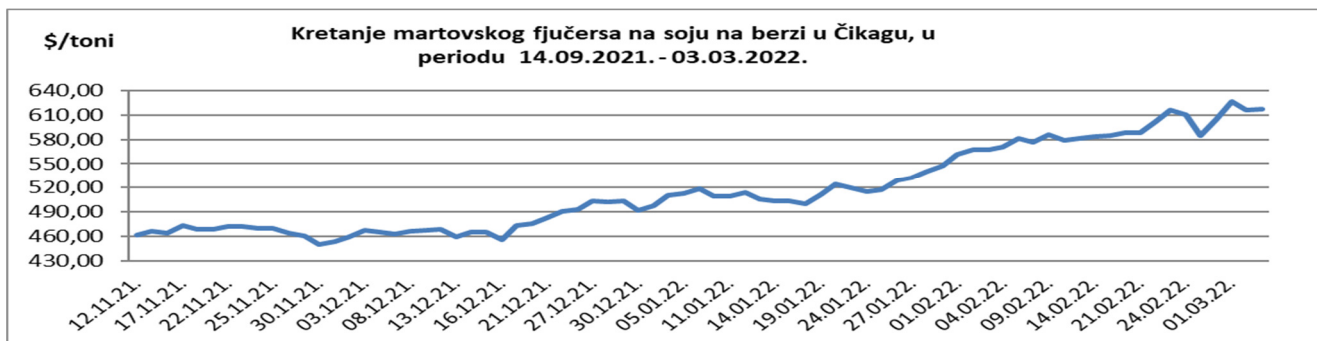


U Čikagu u odnosu na podatak iz prethodne nedelje, pšenica je poskupela 39,20%, a kukuruz je poskupeo 8,09%.

Američki farmeri koji moraju odlučiti koje su im namere setve za kukuruz i soju imaju koristi od vrlo visokih garantnih cena. Poslednja procena USDA je 92 miliona ejkra kukuruza i 88 miliona ejkra soje. Američka proizvodnja etanola je snižena ove nedelje na 997.000 barela dnevno. Tokom nedelje povoljne padavine u Brazilu i Argentini uticale su na cenu. Prema berzi u Buenos Ajersu, proizvodnja soje je na 51 milion tona.

Cene pšenice u Čikagu tokom nedelje su dostigle najviši nivo od aprila 2008. godine. Cene rastu, sa dnevnim limitima variranja, koji su povećani na 75 centi za bušel za pšenicu i ostali nepromenjeni do kraja nedelje. Cene pšenice za maj 2022. godine su na najvišim nivoima od marta 2008. godine u Čikagu.

| PREGLED DNEVNIH PROMENA CENA NA CME GROUP | | | | | |
|---|------------|------------|------------|------------|------------|
| | petak | ponedeljak | utorak | sreda | četvrtak |
| Soja, zrno, mar 22. | 584,31\$/t | 604,15\$/t | 626,64\$/t | 616,35\$/t | 617,38\$/t |
| Sojina sačma, mar 22. | 448,30\$/t | 454,90\$/t | 463,70\$/t | 457,70\$/t | 461,40\$/t |



U Čikagu u odnosu na podatak iz prethodne nedelje, soja je poskupela 1,13%, a sojina sačma je pojeftinila 0,75%.

Kina nastavlja sa kupovinom velikih količina američke soje i ove nedelje. Cena soje je pronašla podršku u snižavanju procene USDA za proizvodnju u Argentini na 41 milion tona, u odnosu na februarsku procenu od 45 miliona tona. Vremenske prilike u Brazilu i Argentini pred kraj nedelje su uticale na cenu. Kompanija StoneX je procenila proizvodnju soje u Brazilu na 121,17 miliona tona, što je niže za 4,2% u odnosu na prethodnu procenu. Berza u Buenos Ajersu je revidirala naviše svoju procenu proizvodnje soje na 42 miliona tona.

| | PŠENICA | KUKURUZ |
|-----------------------|-----------------------------------|-----------------------------------|
| EURONEXT PARIZ | 381,75€/t (fjučers mar 22) | 379,00€/t (fjučers mar 21) |

U Parizu u odnosu na podatak iz prethodne nedelje, pšenica je poskupela 20,62%, a kukuruz je poskupeo 35,36%.

Primetan je jasan rast cena svih roba. Po prvi put, cene pšenice na Evronekstu za rod 2022. godine prešle su simboličnu granicu od 300 €/t za septembarsko dospeće.

Do 27. februara, EU je izvezla 17,89 miliona tona meke pšenice, u odnosu na 18,24 miliona tona u ovom periodu prošle godine. Kod kukuruza je situacija komplikovanija, jer je glavni snabdevač bila Ukrajina.