

7.3.2023.

ŽIVA STOKA, ŽITARICE I STOČNA HRANA

Vol.20, Broj 9

**Ministarstvo poljoprivrede,
 šumarstva i vodoprivrede
 Republike Srbije**









**Izveštaj pripremio : Institut
 za primenu nauke u poljo-
 privredi**

Email:
 stips@minpolj.gov.rs

telefon:
 011-3616-277

9

www.stips.minpolj.gov.rs

Ponuda, tražnja i cene goveda u Srbiji		1
Rast cena tovljenika na području Beograda		2
Pregled cena žive stoke na stočnim pijacama		3
Cene žive stoke u klanicama		4
Cene stoke u EU		5
Cene jaja, pilećeg mesa i mlečnih proizvoda		6
Nedeljni prikaz cena žitarica i stočne hrane		7
Promet robe na produktnoj berzi u Novom Sadu		8-12

Rast cene teladi evidentiran je u klanicama podunavskog regiona

Rast cene teladi SM rase evidentiran je u klanicama podunavskog regiona. Cena se kretala od 480 do 520, a dominirao je iznos od 500 dinara po kilogramu. Bilo je u otkupu bikova, ali po istim cenama kao prošle nedelje.

U klanicama braničevskog okruga zabeležena je niža otkupna cena krava za klanje, dok su se telad težine od 80-160 kg i junad teža od 480 kilograma otkupljivala po istoj ceni kao i u prethodnom periodu. Na stočnoj pijaci u Požarevcu je bilo u ponudi junadi, teladi i krava za klanje po nepromenjenim cenama.

Rast cena junadi težine preko 480 kg evidentiran je u klanicama južnobanatskog regiona.

Za razliku od prošle nedelje u klanicama moravičkog regiona otkupljivali su se bikovi, junad i telad, a bilo je i krava za klanje po prošlonedeljnoj ceni.

Na stočnoj pijaci u Čačku nije bilo u ponudi goveda.

Bikovi SM rase, težine preko 500 kg otkupljivali su se u klanicama na području Vranja po ceni od 350 din/kg, a ponuda je bila prosečna. Slaba je bila ponuda junadi od 350 do 480 kg, a otkupna cena je iznosila 360 dinara.

Rast cena krava za klanje zabeležen je u klanicama pirotskog kraja. Cena se kretala od 300 do 340 din/kg, a dominirao je iznos od 340 dinara i ponuda je bila dobra. Pad cena teladi SM rase, težine 80 do 160 kg, bio je u klanicama na ovom području, i iznosio je 500 din/kg i ponuda je bila dobra. Bila je dobra ponuda bikova, a cena na prošlonedeljnom nivou. Na stočnoj pijaci u Pirotu bila je dobra ponuda teladi, a cene su bile iste kao i u prethodnom periodu.

Rast cene tovnih svinja na području Beograda

Na stočnu pijacu u Obrenovcu je dovezeno za prodaju nekoliko prasadi telesne mase do 15 kilograma, po ceni od 380 din/kg, petnaestak prasadi od 16 do 25 kilograma po ceni od 350 din/kg. Rast otkupne cene tovnih svinja zabeležen je u klanicama na području Beograda. Ponuda je bila slaba, a dominirao je iznos od 240 dinara po kilogramu.

Ponuda na stočnoj pijaci u Čačku je slabija i cena prasadi je 340 do 360 dinara, tovljenika 250 do 300 dinara i izlučenih krmača 200 din/kg.

Dobra ponuda prasadi obe kategorije bila je na stočnoj pijaci u Pirotu. Cena se kretala od 380 do 390 dinara, a dominirao je iznos od 380 dinara za kilogram.

Iz preventivnih razloga zbog afričke kuge svinja, stočna pijaca u Vranju nije radila. Cena, ponuda i tražnja stoke u klanicama ovog kraja bila je bez većih promena u odnosu na prethodni period.

Pad cene prasadi težine od 16 do 25 kilograma evidentiran je na stočnoj pijaci u Kraljevu. U ponudi je bilo i tovljenika, priplodnih nazimica i krmača za klanje, ali po nepromenjenim cenama u odnosu na prethodnu sedmicu. U klanicama ovog kraja otkupljivali su se tovljenici po ceni od 210 do 230 din/kg, prasad po ceni od 330 dinara i krmače za klanje po dominantnoj ceni od 180 dinara po kilogramu.

Rast dominantne cene jagnjadi na stočnoj pijaci u Čačku

Ponuda na stočnoj pijaci u Čačku je slabija i cene su prikupljene od proizvođača. Cena jagnjadi se kretala od 400 do 450 dinara, a dominirao je iznos od 450 dinara, što je rast u odnosu na prethodnu nedelju. Cena ovaca se kretala od 120 do 130 dinara. U ponudi je bilo dviski i jaradi po nepromenjenim cenama.

Standardna ponuda jagnjadi, jardi, ovaca i priplodnih ovnova bila je na stočnoj pijaci u Kraljevu. Cena jagnjadi se kretala od 370 do 400, a

dominantna je bila 400 dinara za kilogram. Jarad su se prodavala po ceni od 330 do 350 dinar, a ovce za 150 dinara po kilogramu. U klanicama raškog područja otkupljivala su se jagnjad po ceni 380 dinara i ovce po 150 din/kg.

Na stočnoj pijaci u Obrenovcu zabeležena je ponuda nekoliko jagnjadi po ceni od 400 do 450 din/kg i ovaca po ceni od 200 din/kg. U klanicama ovog područja nije bilo otkupa jagnjadi i ovaca.

Cene žive stoke - stočne pijace u Srbiji za period 27.2.-5.3.2023. godine

Jedinica mere din/kg	Težina/ Rasa uzrast	Centralna Srbija											Vojvodina												
		Beograd	Čačak	Kragujevac	Krajevo	Loznica	NIŠ	Piroć	Požarevac	Smederevo	Vranje	Zaječar	Leskovac	Šabac	Užice	Kikinda	Novi Sad	Pančevo	Sombor	S.Mitrovica	Subotica	Zrenjanin			
Bikovi	>500kg SM			350																				350	
Dviske	sve težine sve rase	200																							
Jagnjad	sve težine sve rase	400	450	400	380	420	400	400	380																400
Jarad	sve težine sve rase	200		340	230																				300
Junad	350-480kg sve rase							450																	
Junad	>480kg sve rase																								350
Koze	sve težine sve rase				120																				120
Krave za klanje	sve težine HF																								140
Krave za klanje	sve težine SM			175				200																	150
Krmače za klanje	>130kg sve rase	200	130	150	180																				150
Ovca	sve težine sve rase	200	130	150	170			200	170																120
Prasad	16-25kg sve rase	350	320	300	340	280	380	380	350																360
Prasad	<=15kg sve rase	380	350		360		380	380	400																380
Telad	80-160kg HF																								360
Telad	80-160kg SM			610				450	550																360
Tovljenici	80-120kg sve rase	280		230	250				240																230
Tovljenici	>120kg sve rase			170	220	220																			210
Šilježad	sve težine sve rase								240	260															

Klanične cene žive stoke u Srbiji po okruzima za period 27.2. – 5.3.2023. godine

Jedinica mere din/kg	Težina/ uzrast	Rasa	Grad Beograd	Braničevski	Pčinski	Mačvanski LO	Mačvanski SA	Nišavski	Pirotski	Podunavski	Raški	Zajčarski	Moravički	Šumadijski	Jablanički	Zlatiborski	Južno-bački	Južno-banatski	Severno-bački	Srednje-banatski	Sremski	
Bikovi	>500kg	HF	310																			
Bikovi	>500kg	SM	330		350	340	360	360	360	340	355	350	350	350	350	350						
Jagnjad	sve težine	sve rase			360	360	350	360	360	350	380				400						380	
Junad	350-480kg	sve rase			360	320					355											
Junad	>480kg	sve rase		450			340			340							330	320			320	
Krave za klanje	sve težine	SM	200	200	240	240			340		280	220	230		240	260			160			
Krmače za klanje	>130kg	sve rase			200	200					180	200					160	150	200			
Ovca	sve težine	sve rase	200	200	180	180				160	150								120			
Prasad	16-25kg	sve rase			330	350				350	330	350			350	350	370				370	
Telad	80-160kg	SM	550	550		700			500	500	585	440	500		530				360			
Tovljenici	80-120kg	sve rase	240	260	260	230				240	230	340					230	230			250	
Tovljenici	>120kg	sve rase			220					210	210	330			200							
Šilježad	sve težine	sve rase	250																		230	

COMMISSION EUROPEENNE

Direction générale de l'Agriculture

DG, Viandes bovine, porcine, ovine et avicole

CENE STOKE ZA KLANJE U EU

CENE NA TRŽIŠTU ZEMLJE ČLANICE

PRIX DE MARCHÉ - ETATS MEMBRES
MARKET PRICES - MEMBER STATES

Datum 20.02.23
 od 20.02.23
 do 26.02.23

EU/RO/DI-9 PC/DVA	Prizemlja članice																											Prizemlja posljednje nedelje	%	UK		
	BE	BG	CZ	DK	DE	EE	GR	ES	FR	HR	IE	IT	CY	LV	LT	LU	HU	MT	NL	AT	PL	PT	RO	SI	SK	FI	SE				EU	
Junad 8-12m U2						518.1	555.3	555.5	552.0	574.5	525.0	538.7	551.1	552.6	551.1																	
Junad 8-12m U3						445.9	546.0	500.3	536.4	553.6	536.4	536.4	550.5	542.3	550.5																	
Junad 8-12m R2						512.8	540.4	548.5	498.9	548.5	548.5	548.5	550.7	519.0	507.0																	
Junad 8-12m R3						509.4	538.8	504.3	477.1	37.8	37.8	417.7	550.5	526.9	550.5																	
Junad 8-12m O2						445.7	258.1	500.5	454.0	494.0	538.0	575.0	538.0	467.4	535.6																	
Junad 8-12m O3						450.4	450.4	503.5	430.0	506.7	484.0	484.0	484.0	483.4	505.9																	
Junad 8-12m U1						451.7	259.1	507.7	445.2	526.3	530.5	552.6	349.1	462.8	542.1																	
Junad U2						482.1	439.0	525.3	523.7	452.5	543.5	562.0	489.0	568.9	539.5																	
Junad U3						444.8	523.4	520.9	420.4	542.9	547.0	500.0	563.0	530.5	530.2																	
Junad R2						478.4	462.8	471.1	519.8	511.5	420.0	532.8	541.0	507.0	480.7																	
Junad R3						433.0	511.3	439.3	437.2	517.8	511.3	447.3	530.4	535.0	501.0	525.1																
Junad O2						425.0	459.2	439.3	386.1	481.8	408.8	496.9	416.4	485.4	498.0	474.0	417.2	400.0	359.0	407.7	479.3	182.5	234.0	442.4	455.1	400.1	430.5	447.9	460.0	501.4		
Junad O3						402.5	488.2	401.7	480.8	489.7	445.0	512.1	500.0	516.0	450.9	352.0	389.4	482.2	276.0	460.5	454.1	438.7	48.0	474.1	381.0	464.7	458.6	479.0	0.69	0.0014		
Junad O3						511.3	471.8	416.3	515.9	531.3	540.8	499.6	555.6	400.0	374.7	480.8	341.8	384.9	450.2	497.0	463.3	495.1	432.1	482.5	473.8	518.8	511.3	0.16	0.00024	481.9		
Bikov: R3						511.3	341.2	449.1	480.0	520.0	494.0	512.0	494.0	341.8	384.9	448.8	471.0	220.0	40.3	476.3	455.1	471.1	483.7	461.9	461.9	1.2	0.0024	461.9				
Goveda U2						535.1				603.2					524.8																	
Goveda U3						534.3				560.9					526.3																	
Goveda U4						533.9				527.0					530.5																	
Goveda R3						527.0				535.0					517.7																	
Goveda R4						528.3				505.0					535.0																	
Goveda O3						427.1	477.1	489.0	489.0	489.0					480.6																	
Goveda O4						521.0				552.9					521.0																	
Goveda						427.9	505.1	523.9	506.4	550.9					506.4																	
Kravec R2						484.6	379.7	480.0	436.1	482.1	405.5	538.0	375.0	408.1	39.2																	
Kravec R3						335.7	388.6	401.1	437.5	474.9	416.2	529.0	328.0	410.3	37.5	362.8																
Kravec O2						338.0	320.3	349.9	384.0	421.1	417.6	230.0	343.8	495.0	47.2	370.9	303.8	376.1	423.3	8.13												
Kravec O3						415.9	712.0	361.6	389.7	425.9	480.7	451.1	265.0	380.1	481.0	345.0	367.7	346.6	395.9	449.0	266.1											
Kravec O4						369.3	340.2	368.1	406.7	427.4	373.9	450.4	467.1	465.0	343.0	388.2	365.0	385.0	462.8	207.5												
Kravec P2						324.6	272.5	271.7	349.3	357.0	367.5	417.1	218.0	305.6	436.0	324.0	336.2	217.0	309.3	321.9	341.4	211.1	362.0	311.1	350.0	286.7	354.6	289.6	152.3	309.6	404.7	
Kravec P3						343.2	339.1	228.0	385.5	362.3	338.2	435.6	221.0	333.3	457.0	353.3	210.0	345.5	332.9	395.8	308.5											
Kravec						368.4	371.3	330.3	382.0	411.9	444.1	238.2	365.2	486.2	374.3	358.4	211.3	329.9	427.1	363.9	389.5	331.5	364.3	318.9	427.1	363.9	389.5	331.5	364.3	318.9	427.1	
Junice U2						544.0				540.6	536.9	506.0	584.2	308.3	408.3																	
Junice U3						509.0				543.1	549.8	575.0	510.0	585.7	32.8																	
Junice U4						543.9				544.2				508.0	610.1	326.3																
Junice R2						433.3	311.3	313.8	427.2	488.6	502.1	536.0	512.0	571.3	323.5	409.1	539.0	173.2														
Junice R3						476.0	511.3	408.0	453.8	503.4	530.9	544.0	510.0	546.9	369.0	434.2	457.2	482.0	418.8	448.6												
Junice R4						425.8	358.6	392.3	408.0	507.5	593.4	516.5	528.0	580.0	553.9	343.6																
Junice O2						331.1	375.3	322.2	427.3	525.4	372.7	468.0	497.0	480.0	404.1	280.0	306.6	362.0	455.1	182.1												
Junice O4						529.8	394.9	418.4	428.5	527.8	498.0	480.0	381.9	468.0	480.0	381.9	381.9	381.9	381.9	381.9	381.9	381.9	381.9	381.9	381.9	381.9	381.9	381.9	381.9	381.9	381.9	
Junice						437.2	484.3	437.2	484.3	531.2	383.5	533.0	554.6	506.5	574.8	260.0	316.6	482.4	482.4	482.4	482.4	482.4	482.4	482.4	482.4	482.4	482.4	482.4	482.4	482.4	482.4	
Proteins cene svakogodine						440.1	368.6	384.9	417.6	467.6	389.0	508.2	385.0	505.6	512.7	487.2	510.0	296.7	338.0	375.3	518.6	216.3	436.0	452.9	444.3	621.7	389.9	436.7	327.2	430.1	486.4	

Izvor : EU Komisija



**Cene jaja, pilećeg mesa i mlečnih proizvoda - zelene pijace
u Srbiji za period 27.2.- 5.3.2023. godine**

Naziv proizvoda	Jedinica mere	CENTRALNA SRBIJA											VOJVODINA																	
		Beograd Kalenić	Beograd Skadarlija	Čačak	Kragujevac	Krajijevo	Loznica	Nik	Pirot	Požarevac	Smederevo	Vranje	Zaječar	Leskovac	Šabac	Užice	Kikinda	Novi Sad	Pančevo	Sombor	S.Mitrovica	Subotica	Zrenjanin							
Jaja (L)	komad	21	23	18	20	30	18	20	20	16	24	22	22	25	22	22	20	21	20	20	20	20	16	21	21	20	20	16	21	
Jaja (M)	komad	20	22	15	19	28	17	19	19	14	23	21	21	20	20	20	19	20	19	19	19	19	15	19	19	20	19	15	19	
Jaja (S)	komad	19	21	13	18	25	16	18	18	13	21	20	20	35	18	18	19	18	18	18	18	18	18	18	19	19	18	18	18	
Jaja (XL)	komad	22	24	20	25	35	20	21	22	18	25	23	23	30	24	24	22	21	21	21	21	21	17	22	22	21	21	17	22	
Piletina (sve rase)	kg	400	430	300	300	470	400	370	350	380	400	400	350	350	350	350	380	400	400	400	400	400	350	350	380	400	450	400	350	350
Beli sir (masni)	kg	800	800	700	700	750	700	500	600	700	700	500	600	700	700	700	700	600	600	600	600	600	500	1000	1000	1000	700	600	500	1000
Beli sir (polumasnii)	kg	600	600	550	700	500	600	650	400	600	650	700	500	550	550	550	650	500	500	500	500	500	650	650	550	600	500	500	650	
Kajmak	kg	1500	1400	1000	1000	1000	1100	1150	1000	1000	1000	1000	1000	1000	1200	1200	1200	1200	1200	1200	1200	1200	1500	1500	1200	1200	1200	1200	1500	

Cene žitarica i stočne hrane u Srbiji za period 27.2. – 5.3.2023. godine

Proizvod	Jed.Mere	Mesto prodaje	Centralna Srbija																Vojvodina						
			Beograd	Obrenovac	Čačak	Kragujevac	Kraljevo	Loznica	Nis	Pirot	Požarevac	Smederevo	Vranje	Zajčar	Leskovac	Sabac	Užice	Kikinda	Novi Sad	Pančevo	Sombor	S.Mitrovica	Subotica	Zrenjanin	
Kukuruz (okrunjen, prirodno sušen)	džak 50kg	Gazdinstvo	25	40	40	35	38	34	40	30	40	26	30	30	38	34	30	30	40	32	32	28	31	29	32
Lucerka (seno u balama)	bala 12-25kg	Gazdinstvo		30	30	26	30	30	43	40	35	30	36	40	38	36	30	30	40	33	33	35	32	29	32
Pšenica	džak 50kg	Gazdinstvo		80	43	35	38	36	80	40	35	36	36	40	38	36	30	30	40	67	67	50	31	29	32
Sojino zrno	džak 50kg	Gazdinstvo																							
Kukuruz (okrunjen, prirodno sušen)	džak 50kg	Maloprodaja				55					55									33	33	50			
Lucerkino brašno (min 15% proteina)	džak 25kg	Maloprodaja	50		42															35	35	50			
Pšenica	džak 50kg	Maloprodaja																		35	35	50			
Sojina sačma (44% proteina)	džak 33kg	Maloprodaja	100	98	110	126	107	100	110	110	126	107	100	110	100	110	110	110	123	110	110	110	110	110	110
Stočno brašno	džak 33kg	Maloprodaja			35	40	47				40	47							37						
Suncokretova sačma (33% proteina)	džak 33kg	Maloprodaja	108	50	65	67	52	60	62	65	67	52	60	62	60	62	65	65	65	65	65	65	65	65	65
Kukuruz (okrunjen, prirodno sušen)	džak 50kg	Pijaca	42	46	43	40	29	40	40	40	29	40	40	40	40	40	40	40	40	35	35	35	40	40	40
Kukuruz (okrunjen, veštački sušen)	džak 50kg	Pijaca				40					40									35	35	35			
Lucerka (seno u balama)	bala 12-25kg	Pijaca			30	27	23				27	23													
Pšenica	džak 50kg	Pijaca	40	46	48	44	40	40	48	44	40	40	48	48	48	44	48	48	48				40	40	40
Sojino zrno	džak 50kg	Pijaca			80																				
Stočni ječam	džak 50kg	Pijaca	40	46	47	44																			
Stočno brašno	džak 33kg	Pijaca	33		34	34	34	34	34	34	34	34	34	34	34	34	36	36	36	36	36	36	36	36	36
Kukuruz (okrunjen, prirodno sušen)	džak 50kg	Silos				37					37									29	29	35	31	29	29
Kukuruz (okrunjen, prirodno sušen)	rinfuz	Silos				27					27									30	30	36	31	29	29
Kukuruz (okrunjen, veštački sušen)	rinfuz	Silos				34					34									30	30	36	31	29	29
Pšenica	džak 50kg	Silos				34					34									30	30	36	31	29	29
Pšenica	rinfuz	Silos	32.7			33					33								30	30	36	31	29	29	
Sojino zrno	džak 50kg	Silos				33					33								30	30	36	31	29	29	
Stočni ječam	rinfuz	Silos				33					33								30	30	36	31	29	29	
						33					33								30	30	36	31	29	29	
						33					33								30	30	36	31	29	29	

Promet robe na produktnoj berzi u Novom Sadu od 27. februara do 3. marta 2023. godine

Najvažnije iz protekle nedelje:

- **pad cena žitarica**
- **pad prometa**

Veća aktivnost učesnika i na strani ponude i na strani tražnje nije dovela do većeg obima trgovanja. Zabeležen je dalji pad cena i trgovina sojinim zrnom nakon četiri nedelje, koliko je ova uljarica izostajala iz trgovanja na Produktnoj berzi. Ukupno jer prometovano 2.474 tone robe. Finansijska vrednost prometa iznosi 87.174.987,50 dinara, što je pad od 39,6%.

Drugu nedelju za redom, kukuruz je bio najdominantnija kultura u trgovanju, sa 1.500 tona. Najviša cena zabeležena je početkom nedelje na 29,50 din/kg bez PDV-a (32,45 din/kg sa PDV-om), da bi cena krajem nedelje iznosila 26,80 din/kg bez PDV-a (29,48 din/kg sa PDV-om). Ponderisana cena iznosi 27,90 din/kg bez PDV-a, što je pad od 3,9% u odnosu na prethodnu nedelju.

Viša cena pšenice na domaćem tržištu, u odnosu na zemlje iz regiona i dalje sprečava veći plasman naše robe na strana tržišta. U strukturi kupaca našli su se mlinovi i trgovci, a cena se kretala u opsegu od 27,50 din/kg bez PDV-a (30,25 din/kg sa PDV-om) do 30,50 din/kg bez PDV-a (33,55 din/kg sa PDV-om). Ponder cena iznosi 29,13 din/kg bez PDV-a, ukazujući na negativan cenovni trend od 1,9%.

Na tržištu soje zabeležena je trgovina manjim količinama, po jedinstvenoj ceni od 64,50 din/kg bez PDV-a (70,95 din/kg sa PDV-om), uz obračun kvaliteta, što ujedno predstavlja i ponder cenu. U odnosu na prethodnu zaključenu cenu, kada se krajem januara sojom trgovalo po 67,00 din/kg bez PDV-a, ova cena je niža za 3,7%.

Suncokretovom sačmom sa 33% proteina trgovalo se od 37,00 din/kg bez PDV-a (44,40 din/kg sa PDV-om) do 38,00 din/kg bez PDV-a (45,60 din/kg sa PDV-om). U odnosu na prethodni upoređujući podatak, zabeležen je pad od 4,3%.

Veštačko đubrivo UREA, ruska 25/1 prometovana je po ceni od 62,24 din/kg bez PDV-a (529,00 €/t), na paritetu FCA, dok je mešano đubrivo NPK 16x16x16, ruski 25/1 prometovan je po ceni od 80,01 din/kg bez PDV-a (680,00 €/t) na paritetu CPT kupac.

Pregled ponuđenih i zaključenih količina, kao i raspon ponuđenih i zaključenih cena poljoprivrednih proizvoda u posmatranom periodu, dati su u sledećoj tabeli:

	ROBA	PONUĐENA KOLIČINA	CENE PONUDE DIN/KG SA PDV-OM	ZAKLJUČENA KOLIČINA	ZAKLJUČENA CENA DIN/KG SA PDV-OM	PROMENA U ODNOSU NA PRETHODNI PERIOD
KUKURUZ	ROD 2022.	2.650	29,48-33,00	1.500	29,48-32,45	-3,9%
	min. 11,5% proteina	225	30,25-32,45	225	30,25-32,45	
PŠENICA	min. 12% proteina	400	31,90-33,55	400	31,90-33,55	
	min. 13% proteina	650	32,23-34,10	50	32,23	-1,9%
SAČME	SUNCOKRETOVA					
	33% proteina	400	44,40-45,84	75	44,40-45,60	-
STOČNI JEČAM	ROD 2022.	100	32,45	-	-	-
UREA	ruska, prilovana, 25/1	75	68,46	75	68,46	-
SOJA	ROD 2022.	275	70,95-74,80	75	70,95	-
	primese do 3%	50	72,16	50	72,16	-
	nagorela zrna do 4%	25	70,95	25	70,95	-
NPK 3X16	ruski, 25/1, CPT kupac	23,75	88,01	23,75	88,01	-

CENE POLJOPRIVREDNIH PROIZVODA U PROTEKLOJ NEDELJI NA VODEĆIM ROBNIM BERZAMA

CME (ČIKAGO)

	PETAK	PONEDELJAK	UTORAK	SREDA	ČETVRTAK	PROMENA
PŠENICA MARĀOVSKI FJUCERS	260,22\$/t	255,74\$/t	254,05\$/t	256,11\$/t	257,65\$/t	-5,01%
KUKURUZ MARĀOVSKI FJUCERS	255,90\$/t	252,98\$/t	247,79\$/t	252,12\$/t	251,01\$/t	-3,42%
SOJA MARĀOVSKI FJUCERS	561,82\$/t	557,85\$/t	547,64\$/t	552,71\$/t	558,37\$/t	-0,95%
SOJINA SAČMA MARĀOVSKI FJUCERS	497,10\$/t	498,70\$/t	487,60\$/t	490,40\$/t	489,30\$/t	-0,77%

EURONEXT (PARIZ)

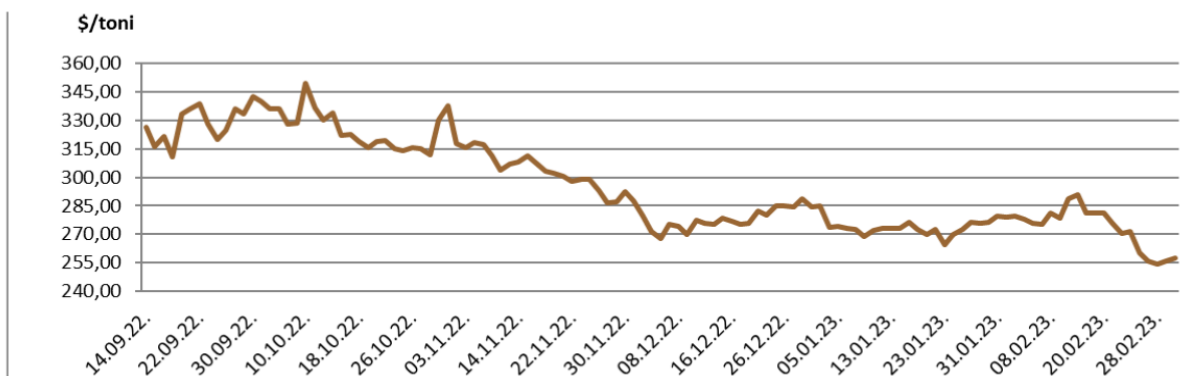
	PETAK	PONEDELJAK	UTORAK	SREDA	ČETVRTAK	PROMENA
PŠENICA MARĀOVSKI FJUCERS	279,75€/t	277,50€/t	274,25€/t	271,50€/t	274,25€/t	-3,52%
KUKURUZ MARĀOVSKI FJUCERS	288,50€/t	279,50€/t	279,25€/t	281,25€/t	286,00€/t	-3,13%
ULJANA REPICA FEBRUARSKI FJUCERS	542,00€/t	542,75€/t	528,25€/t	528,50€/t	531,00€/t	-2,48%

DEŠAVANJA IZ PROTEKLE NEDELJE:

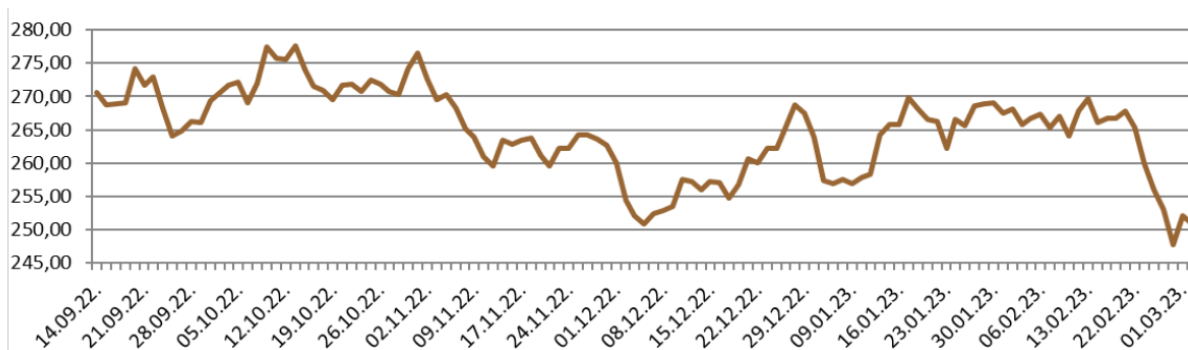
Američko tržište i dalje beleži pad, posebno kada su u pitanju žitarice. Kurs dolara nepovoljno utiče na američki izvozni potencijal. Iako situaciju u Južnoj Americi predstavlja podršku za američko tržište soje, cene u Čikagu i dalje padaju. Budući da se u velikoj meri trguje crnomorskom pšenicom zbog jačine dolara, ugovori za ozimu pšenicu u Čikagu su na najnižem nivou od septembra 2021.

Kada je u pitanju evropsko tržište zabeležen je novi pad cena krajem nedelje. Suša u Francuskoj izaziva zabrinutost kod proizvođača, mada je za sada stanje ozimih useva veoma zadovoljavajuće, te treba pratiti dalje posledice. Trend snižavanja cena najuočljiviji je kada je u pitanju kukuruz, dok su same isporuke robe znatno smanjene. Na nizak nivo evropskih cena u velikoj meri utiče i kretanje cena u regionu Crnog mora.

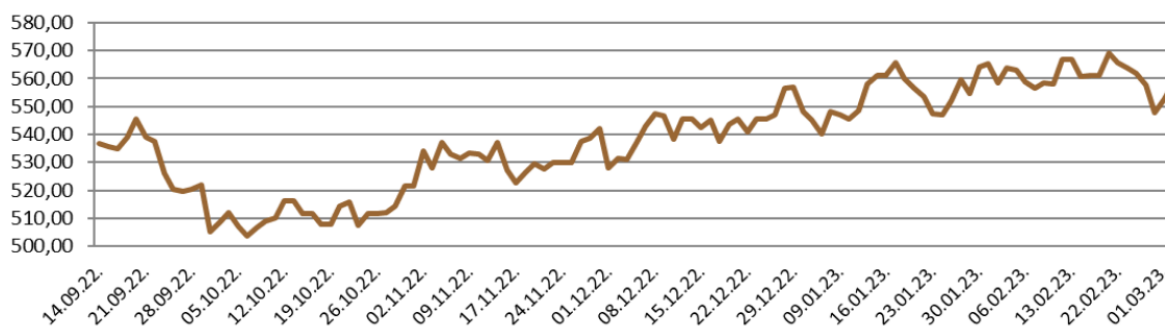
KRETANJE MARTOVSKOG FJUČERSA NA PŠENICU NA CME U PERIODU: 14.09.2022. - 02.03.2023.



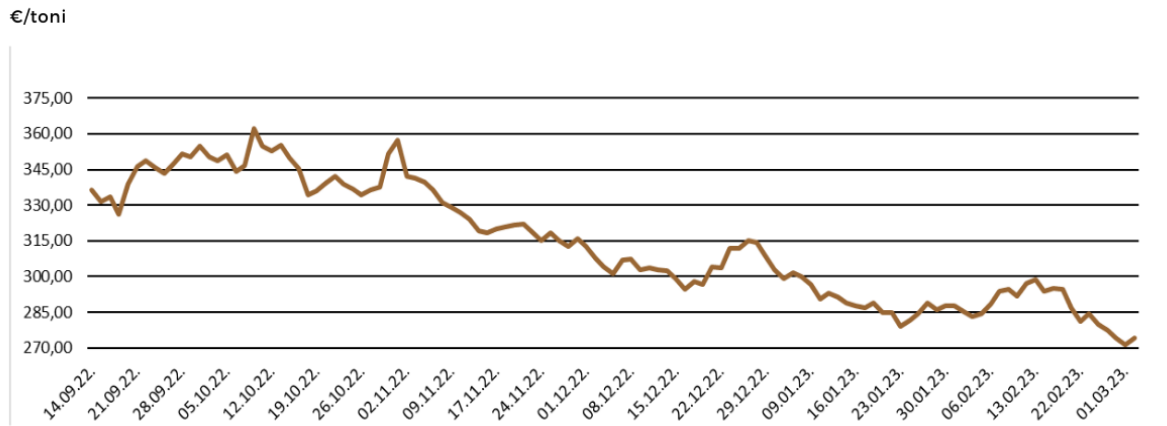
KRETANJE MARTOVSKOG FJUČERSA NA KUKURUZ NA CME U PERIODU: 14.09.2022. - 02.03.2023.



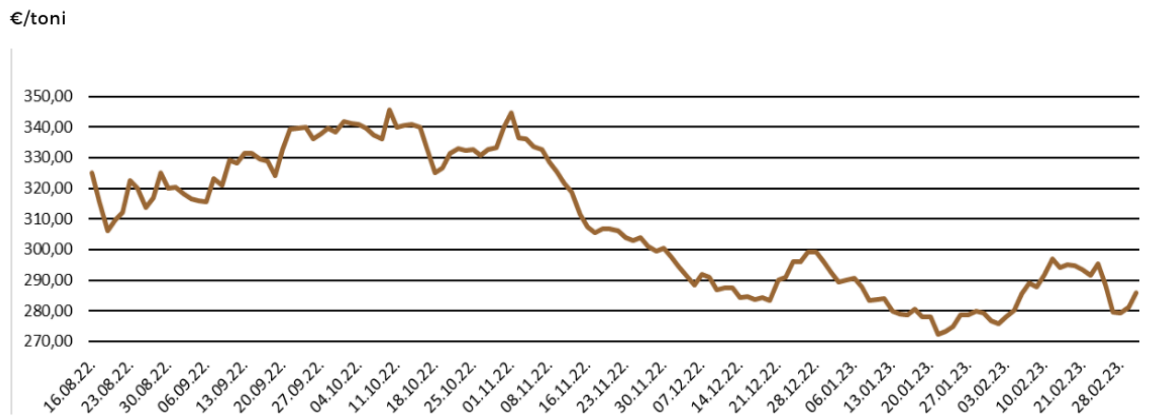
KRETANJE MARTOVSKOG FJUČERSA NA SOJU NA CME U PERIODU: 16.11.2022. - 02.03.2023.



**KRETANJE MARTOVSKOG FJUČERSA NA PŠENICU NA EURONEXT-U U PERIODU:
10.05.2022. - 02.03.2023.**



**KRETANJE MARTOVSKOG FJUČERSA NA KUKURUZ NA EURONEXT-U U PERIODU:
15.08.2022. - 02.03.2023.**



**KRETANJE FEBRUARSKOG FJUČERSA NA ULJANU REPICU NA EURONEXT-U U PERIODU:
15.08.2022. - 02.03.2023.**

