

13.6.2023.

Vol.20, Broj 23

Ministarstvo poljoprivrede,
 šumarstva i vodoprivrede
 Republike Srbije

Izveštaj pripremio : Institut
 za primenu nauke u poljo-
 privredi










Email:
 stips@minpolj.gov.rs

telefon:
 011-3616-277

23

www.stips.minpolj.gov.rs

ŽIVA STOKA, ŽITARICE I STOČNA HRANA

Ponuda, tražnja i cene goveda u Srbiji		1
Niže cene prasadi, jagnjadi, ovaca....		2
Pregled cena žive stoke na stočnim pijacama		3
Cene žive stoke u klanicama		4
Cene stoke u EU		5
Cene jaja, pilećeg mesa i mlečnih proizvoda		6
Žitarice i stočna hraniva, Agroinfo vesti		7
Nedeljni prikaz cena žitarica i stočne hrane		8
Promet robe na produktnoj berzi u Novom Sadu		9-13

Niža otkupna cena teladi, tovnih bikova i krava za klanje

Otkupna cena teladi SM rase bila je niža u klanicama na području Mačvanskog regiona jer je dominirao iznos od 770 din/kg. Niža je takođe bila i otkupna cena tovne junadi telesne mase preko 480 kilograma pošto je dominirao iznos od 355 din/kg. Obim ponude bio je dosta dobar.

Pad cena teladi SM rase telesne mase do 160 kilograma i krava za klanje notiran je u sedmici za nama u klanicama na području Pirotskog regiona. Dominirao je iznos od 600 din/kg kod teladi i 300 din/kg kod krava za klanje.

U klanicama na području Braničevskog regiona evidentiran je pad otkupnih cena teladi SM rase telesne mase do 160 kilograma na

dominantnih 550 din/kg i krava za klanje SM rase na dominantnih 220 din/kg.

Na stočnoj pijaci u Kraljevu došlo je do pada otkupne cene tovnih bikova telesne mase preko 500 kilograma pošto je u sedmici za nama dominirao iznos od 358 din/kg.

Dominantna cena tovnih bikova SM rase telesne mase preko 500 kilograma iznosila je 350 din/kg u klanicama na području Jablaničkog regiona. Za otkupljene krave za klanje plaćali su 240 din/kg.

Otkupna cena krava za klanje bila je niža u odnosu na predhodni period u klanicama na području Podrinjskog regiona. Dominirao je iznos od 370 din/kg.

Niža prodajna i otkupna cena obe kategorije prasadi

Prema izveštaju reportera STIPS Čačka na pijaci žive stoke ovom gradu bila su jeftinija prasadi u odnosu na predhodnu sedmicu. Grla telesne mase do 15 kilograma mogla su se pazariti po ceni od 450 din/kg, dok je dominantna cena grla od 16 do 25 kilograma iznosila od 380 din/kg.

Otkupna cena prasadi telesne mase od 16 do 25 kilograma bila je niža u odnosu na predhodni period u klanicama na području Podrinjskog regiona, jer je dominirao iznos od 380 din/kg.

Niža je bila prodajna cena prasadi i na pijaci žive stoke u Obrenovcu. Grla telesne mase do 15 kilograma mogla su se pazariti po ceni od 450 din/kg, dok je dominantna cena grla od 16 do 25 kilograma iznosila od 400 din/kg.

Pad otkupne cene prasadi telesne mase od 16 do 25 kilograma notiran je protekle sedmice u klanicama na području Nišavskog regiona. Dominirao je iznos od 400 din/kg. Na pijaci žive stoke u Nišu takođe je došlo do pada prodajne cene prasadi telesne mase od 16 do 25 kilograma na dominantnih 420 din/kg.

U klanicama na području Mačvanskog regiona zabeležen je pad otkupne cene tovnih svinja telesne mase od 80 do 120 kilograma. Dominirao je iznos od 270 din/kg.

Reporteri STIPS iz Užica evidentirali su rast prodajne cene prasadi telesne mase od 16 do 25 kilograma na dominantnih 440 din/kg, uz dobru ponudu a i prodaja grla bila je na zavidnom nivou.

Pad dominantne cene jagnjadi u odnosu na predhodnu sedmicu

Na pijaci žive stoke u Loznici došlo je do pada prodajne cene jagnjadi u odnosu na predhodni period, jer je dominirao iznos od 380 din/kg. Otkupna cena jagnjadi bila je niža i u klanicama na području Podrinjskog regiona. Dominirao je iznos od 370 din/kg.

Protekle je sedmice evidentiran pad otkupne cene šilježadi u klanicama na području Braničevskog regiona pošto je dominirao iznos od 240 din/kg i otkupne cene ovaca jer je dominirao iznos od 210 din/kg.

Jagnjad su bila jeftinija u odnosu na predhodni period i na stočnoj pijaci u Nišu, pošto se prodaja najčešće odvijala po ceni od 430 din/kg.

Protekle su sedmice bile jeftinije ovce na stočnoj pijaci u Obrenovcu. Najčešće su se mogle pazariti po ceni od 200 din/kg.

Prema izvetaju reportera STIPS iz Užica protekle je sedmice bila viša otkupna cena jagnjadi. Naime, dominirao je iznos od 380 din/kg.

Klanične cene žive stoke u Srbiji po okruzima za period 5. – 11.6.2023. godine

Jedinica mere din/kg	Težina/ uzrast	Rasa	Grad Beograd	Braničevski	Pčinjski	Mačvanski LO	Mačvanski SA	Nišavski	Pirotski	Podunavski	Raški	Zajčarski	Moravički	Šumadijski	Jablanički	Zlatiborski	Južno-bački	Južno-banatski	Severno-bački	Srednje-banatski	Sremski	
Bikovi	>500kg	HF	340																			
Bikovi	>500kg	SM	355		350	350	350	350	400	350	350	350	350	350	350	350	350	350	350	330	330	
Jagnjad	sve težine	sve rase			370	400	400	400			400	380										
Junad	350-480kg	sve rase	490	360	320							255	340									350
Junad	>480kg	sve rase					355											320			330	
Krave za klanje	sve težine	SM	220		230				300		280	230	230		240	240						160
Krmače za klanje	>130kg	sve rase			200						200	200										
Ovca	sve težine	sve rase	210		200				600		150											130
Prasad	16-25kg	sve rase			380	500	400	400			450	400	400		480	440						380
Telad	80-160kg	SM	550		770						700	340	500		580							
Tovljeniци	80-120kg	sve rase	260	280	280	270					280	340	340					260				250
Tovljeniци	>120kg	sve rase		230							260	330			220							
Šižezad	sve težine	sve rase	240																			

(EURO/100kg PC/DW)	CENE STOKE ZA KLANJE U EU																											EU	P romena poslednje nedelje	%	UK
	BE	BG	CZ	DK	DE	EE	GR	ES	FR	HR	IE	IT	CY	LV	LT	LU	HU	MT	NL	AT	PL	PT	RO	SI	SK	FI	SE				
Junad 8-12mU2			477.1		504.3		544.5		600.1		3818		5010	554.2		4750	409.1	379.7		528.5		544.5		-10.06		-0.0181					
Junad 8-12m U3			452.2		540.6		540.6		649.0		59.4		496.0	570.8		59.4		429.7		536.4		539.5		-3.31		-0.0061					
Junad 8-12mR2			487.9		487.9		59.9		532.2		4018		5010	511.5		4812	467.0	407.0	442.1		537.6		510.5		-11.43		-0.0219				
Junad 8-12m R3			485.2		507.8		538.0		510.7		364.1		496.0	553.2		508.7	481.5	425.6	459.7		539.0		529.7		-5.77		-0.0108				
Junad 8-12m O2			473.9		427.5		496.9		622.5		2314		4410	356.5		439.6	431.4	420.5		524.8		476.4		-0.98		-0.0021					
Junad 8-12m O3			476.1		474.5		58.4		205.0		3718		460.0			446.7	468.5	467.5	439.7		548.4		492.8		-6.25		-0.0125				
Junad 8-12			477.3		427.5		499.2		576.3		2810		458.2			458.8	454.1	431.8	431.5		532.1		507.8		-5.54		-0.0108				
Junad U2			467.1		474.1		467.9		518.2		539.9	556.0	5610	553.4		392.1	426.0	553.9		516.9		516.9		-4.69		-0.0090					
Junad U3			464.7		465.7		464.5		520.5		537.5	538.0	5200	545.5		488.0	467.5	469.7	566.3	453.5	482.8		509.3		-4.05		-0.0079				
Junad R2			458.7		562.4		453.6		461.7		464.4		498.2			402.5	401.7	510.6	214.1		483.4		509.3		-4.63		-0.0095				
Junad R3			471.2		474.9		461.2		504.8		504.8		346.8	414.5		490.3		346.8	414.5	490.3		489.9		-5.74		-0.0116					
Junad O2			443.5		429.6		419		432.2		392.5	477.5	4719	500.0	59.0	451.3	425.0	364.5	383.3	460.1	209.3		449.4		-5.68		-0.0125				
Junad O3			489.9		432.3		422.1		440.2		481.3		499.0	496.0	522.0	462.0	400.0	318	395.4	457.3	1914		463.0		-4.86		-0.0104				
Junad O3			463.4		453.3		441.7		459.8		502.6		523.6	533.3	521.3	543.6	424.7	372.0	397.2	205.0		491.0		-4.86		-0.0098					
Bikovci R3			511.3		453.0		369.3		412.3		435.6		544.0	466.4		544.0	466.4		441.7	460.9	374.3	420.0	469.3		-9.10		-0.0185				
Bikovci			511.3		453.0		369.3		412.3		435.6		544.0	466.4		544.0	466.4		441.7	460.9	374.3	420.0	469.3		-9.10		-0.0185				
Goveda U2			463.4		485.0		528.1		524.0		524.0		592.2			519.2		580.0		527.4		457.9		-0.35		-0.0097					
Goveda U3			471.2		483.4		456.9		519.1		533.0		553.0			500.5		490.8		522.4		457.9		-4.27		-0.0081					
Goveda U4			483.9		418.1		509.4		497.0		489.0		523.8			443.8		420.4	422.6	435.9		524.5		-5.39		-0.0102					
Goveda R3			471.2		483.4		456.9		519.1		533.0		553.0			500.5		490.8		516.5		457.9		-4.34		-0.0084					
Goveda R4			450.6		529.7		520.2		503.0		523.8		553.0			490.8		220.0	405.4	474.7		425.4		-3.88		-0.0090					
Goveda O3			483.9		418.1		509.4		497.0		489.0		523.8			443.8		420.4	422.6	435.9		502.3		-0.77		-0.0015					
Goveda O4			482.8		451.9		511.5		498.0		509.3		523.0			434.4		750.0	500.1	464.4		510.1		-2.91		-0.0057					
Goveda			482.8		451.9		511.5		498.0		509.3		523.0			434.4		750.0	500.1	464.4		510.1		-2.91		-0.0057					
Krava R2			371.2		361.1		340.0		403.2		410.5		417.4			385.6	402.0	299.8	392.3	332.7		402.5		-2.16		-0.0053					
Krava R3			395.3		438.6		438.3		460.2		460.2		564.7			501.5	496.7	530.3	501.3	479.7		575.6		6.67		0.0117					
Krava R4			408.0		435.9		440.1		388.3		454.6		492.2			490.0	498.0	534.7	394.5	480.9		575.6		-2.97		-0.0053					
Krava O2			402.1		359.9		404.6		412.2		374.0	424.7	328.9	504.0	473.0	339.2		316.3	361.5	366.9	227.6		496.7		0.74		0.0016				
Krava O3			326.0		368.9		423.2		422.1		384.7	422.9	366.0	487.0	402.0	389.7		329.2	385.2	441.5	328.4		497.7		-14.79		-0.0289				
Krava O4			334.8		378.2		428.4		427.9		424.5		437.1	462.0	420.0	385.6		336.7	370.3	315.2		425.4		-3.88		-0.0090					
Krava P2			358.0		286.1		371.9		354.5		358.2	384.4	307.8	445.0	447.0	324.6	220.0	277.1	321.2	261.4		363.8		-1.78		-0.0049					
Krava P3			339.1		87.2		404.0		362.6		409.3		330.0	466.0	350.0	219.0	260.9	326.6	315.7		419.4		49.4		-0.33		-0.0008				
Krava			361.1		340.0		403.2		410.5		417.4		349.5	493.8	436.0	349.3	219.7	312.8	351.7	271.7		402.5		-2.16		-0.0053					
Junice U2			485.1		478.4		532.1		593.3		532.1		564.7			526.0	593.3		501.5	496.7	530.3	501.3	479.7		6.67		0.0117				
Junice U3			490.7		481.1		538.1		593.8		538.1		528.7	585.0	522.0	593.8		346.8	434.5	572.9		575.6		-2.97		-0.0053					
Junice U4			485.5		471.5		538.4		599.9		538.4		521.0	599.9	521.0	599.9		211.9		500.3		496.7		0.74		0.0016					
Junice R2			407.9		456.7		467.3		489.3		514.2		514.9	550.0	492.0	489.3		355.0	412.7	535.9	248.1		497.7		-14.79		-0.0289				
Junice R3			413.6		476.5		471.4		521.5		521.5		525.5	549.0	522.0	462.2		378.1	473.3	539.4	184.5		513.8		-2.29		-0.0044				
Junice R4			472.7		470.7		523.3		523.3		523.3		552.8	532.0	527.0	457.7		211.8	395.4	315.4		513.8		-2.82		-0.0055					
Junice O2			362.9		407.5		405.0		376.7		492.0		455.8	485.0	365.4		221.2		397.0	376.6	446.7	391.8	405.5	406.2		-1.73		-0.0041			
Junice O3			381.1		447.6		422.0		510.9		510.9		490.0	503.0	486.0	404.1	260.0	306.7	390.6	439.0	226.5		420.5		-3.61		-0.0077				
Junice O4			446.7		427.1		514.6		526.3		526.3		526.3	532.0	387.2		303.4	378.5	315.7		465.2		490.0		-4.03		-0.0082				
Junice			404.9		460.7		460.3		520.4		520.4		530.0	558.7	518.5	260.0	316.7	316.2		423.0	469.6	480.2	490.4	47.7	456.8		-2.68		-0.0052		
Prosečne cene sve kategorije			393.8		395.3		441.7		440.1		373.9	495.1	499.5	516.3	510.0	503.2	310.6	325.2	375.9	504.7	253.3		466.1		-3.64		-0.0078				

**Cene jaja, pilećeg mesa i mlečnih proizvoda - zelene pijace
u Srbiji za period 5.- 11.6.2023. godine**

Naziv proizvoda	Jedinica mere	CENTRALNA SRBIJA										VOJVODINA												
		Beograd Kalenić	Beograd Skadarlija	Čačak	Kragujevac	Krajevo	Loznica	Niš	Pirot	Požarevac	Smederevo	Vranje	Zaječar	Leskovac	Šabac	Užice	Kikinda	Novi Sad	Pančevo	Sombor	S.Mitrovica	Subotica	Zrenjanin	
Jaja (L)	komad	22	24	23	20	22	20	20	20	25	22	22	22	22	25	20	22	20	21	21	21	22	22	22
Jaja (M)	komad	21	23	21	19	21	19	19	23	21	21	21	21	20	20	19	21	19	21	21	21	23	21	21
Jaja (S)	komad	20	22	19	18	20	18	18	22	20	20	20	20	35	17				18	18	21			20
Jaja (XL)	komad	23	25	25	22	25	21	21	27	23	23	23	23	30	22				21	22	23	23	23	23
Piletina (sve rase)	kg	400	430	300	300	470		400	380	400	400	400	400	350				450	400	400	400	360	350	350
Beli sir (masni)	kg	800	800	700			750	1000	700	600	800	600	800					600	600	500	500	600	1000	1000
Beli sir (polumasni)	kg	600	600	500	600	500	650	650	650	600	700	700	700	500	600	600	500	500	500	500	500	600	600	600
Kajmak	kg	1500	1400	1000	1000	1000	1200	1150	1150	1000	1000	1000	1100	1200	1200	1200	1200	1200	1200	1200	1200	1500	1500	1500



Žitarice i stočna hrana

Reporteri STIPS su zabeležili pad cene pšenice na gazdinstvima u okolini Pančeva. Dominirao je uznoš od 25 din/kg. Isti poljoprivredni proizvod bio je jeftiniji i u maloprodajnim objektima na području ovog grada.

Pad cena kukuruza okrunjenog prirodno sušenog i pšenice na dominantnih 25 din/kg zabeležen je u sedmici za nama na gazdinstvima u okolini Šapca.

U maloprodajnim objektima na području Kikinde mogo se pazari stočno brašno po ceni od 36 din/kg, sojina sačma po ceni od 118 din/kg i suncokretova sačma po ceni od 65 din/kg.

Dominantna cena sojine sačme iznosila je 98 din/kg u maloprodajnim objektima na području Kraljeva, dok je za suncokretovu sačmu trebalo izdvojiti 58 din/kg.

Na gazdinstvima u okolini Leskovca su cena pšenice i kukuruza bile izjednačene pa je kod oba poljoprivredna proizvoda dominirao iznos od 30 din/kg.

Identična je situacija bila i na gazdinstvima u okolini Niša protekle sedmice u pogođu cena pšenice i kukuruza.

Najčešća prodajna cena luce-kinog sena u balama iznosila je 27 din/kg na gazdinstvima u okolini Požarevca.

Agroinfo vest

Cene proizvođača proizvoda poljoprivrede i ribarstva u aprilu 2023. godine, u odnosu na isti mesec 2022. godine, povećane su za 6,9 odsto, objavio je Republički zavod za statistiku. Posmatrano po glavnim grupama proizvoda, u odnosu na isti mesec prethodne godine, najveći uticaj na rast cena zabeležen je u grupama: Stoka i živina (20,2 odsto) i Stočni proizvodi (40,4 odsto). Cene proizvođača proizvoda poljoprivrede i ribarstva u aprilu 2023. godine, u odnosu na mart 2023. godine, u proseku su smanjene za 2,3 odsto, navodi RZS. Posmatrano po glavnim grupama proizvoda, u odnosu na prethodni mesec, najveći uticaj na pad cena zabeležen je u grupama Industrijsko bilje (-11,9%) i Žita (-7,7%).

Promet robe na produktnoj berzi u Novom Sadu od 5. do 9. juna 2023. godine

Najvažnije iz protekle nedelje:

- **porast cene pšenice**
- **manji obim prometa**

U nedelji za nama na robno-berzanskom tržištu primetan je blagi porast cene kada je u pitanju pšenica, ali i nastavak pada cena kod ostalih poljoprivrednih kultura. Obim prometa je manji u odnosu na prethodnu nedelju i to za 33,54%. Preko Produktne berze tokom ove nedelje ukupno je prometovano 2.610 tona robe, finansijske vrednosti 50.669.300,00 dinara. Finansijska vrednost prometa manja je za 53,31% u odnosu na prošlonedeljnu.

Na tržištu kukuruza tokom čitave nedelje beležimo slabu tražnju koja je bila na nižem cenovnom nivou od ponude. Početkom i sredinom nedelje tražnja je bila usmerena na veštački sušen kukuruz sa analizom na aflatoksin, da bi se krajem nedelje više potraživao kukuruz do 16% vlage. Udeo kukuruza u ukupnom obimu prometa ove nedelje iznosio je 27%. Kukuruzom se trgovalo u cenovnom rasponu od 17,00 do 17,50 din/kg bez PDV-a u zavisnosti od analize na aflatoksin. Ponder cena iznosi 17,12 din/kg bez PDV-a (18,83 din/kg sa PDV-om), što u odnosu na prethodnu nedelju predstavlja cenovni pad od 1,12%. Trgovalo se u manjim količinama i kukuruzom rod 2021. godine sa analizom na aflatoksin do 10 po ceni od 17,50 din/kg bez PDV-a.

Kao i prethodne i ove nedelje pšenica zauzima najveći udeo u ukupnom trgovanju, sa čak 69% udela u ukupnom obimu prometa. Početkom nedelje tražnja je bila slaba i najčešće usmerena na pšenicu sa 11,5% do 12% proteina. Sredinom nedelje tržište je bilo mirno uz slabiju ponudu i tražnju, pri čemu je tražnja bila usmerena na pšenicu sa 11% proteina. Krajem nedelje dolazi do povećanja tražnje u odnosu na prethodne dane, ali je ponuda bila slaba. U poslednjim danima nedelje potraživala se, takođe, i stočna pšenica. Pšenicom se u toku nedelje trgovalo u cenovnom rasponu od 20,00 do 20,50 din/kg bez PDV-a u zavisnosti od parametra kvaliteta i pariteta. Ponder cena iznosila je 20,04 din/kg bez PDV-a (22,04 din/kg sa PDV-om), te je primetan uzlazni trend cene od 1,67% u odnosu na prošlu nedelju.

Za razliku od prethodne nedelje, kada je sojino zrno činilo više od četvrtine ukupnog nedeljnog prometa, ove nedelje je tržište bilo veoma mirno, bez zaključenja berzanskih ugovora. Soja se u toku nedelje nudila u cenovnom rasponu od 47,50 do 49,50 din/kg bez PDV-a uz obračun kvaliteta.

Od ostale robe, trgovalo se još i stočnim ječmom po ceni od 20,50 din/kg bez PDV-a.

Suncokretova sačma sa 33% proteina nudila se u toku nedelje po ceni od 37,50 do 38,20 din/kg bez PDV-a, ali do trgovanja nije došlo, dok je sojina sačma sa 44% proteina bila u ponudi na 57,50 din/kg bez PDV-a.

PRODUKTNNA BERZA

Pregled ponuđenih i zaključenih količina, kao i raspon ponuđenih i zaključenih cena poljoprivrednih proizvoda u posmatranom periodu, dati su u sledećoj tabeli:

	ROBA	PONUĐENA KOLIČINA	CENE PONUDE DIN/KG SA PDV-OM	ZAKLJUČENA KOLIČINA	ZAKLJUČENA CENA DIN/KG SA PDV-OM	PROMENA U ODNOSU NA PRETHODNI PERIOD
KUKURUZ	ROD 2021.	50	19.25	50	19.25	
	ROD 2022.	760	18.70-19.80	360	18.70-19.25	-1,12%
	VLAGA DO 16%	300	18.15	300	18.15	
PŠENICA	min. 11.5% proteina	100	22.00	100	22.00	
	min. 12% proteina	1.600	22.00-22.55	1.600	22.00-22.55	+1.67%
	min. 13% proteina	700	22.00-23.10	100	22.00-22.55	
SOJA	ROD 2022.	50	52.25	-	-	
STOČNI JEČAM	ROD 2022. PLAĆANJE 24H PO ISPORUCI	100	22.55	100	22.55	
SOJINA SAČMA 44%		100	69.00-69.60	-	-	
SUNCOKRETOVA SAČMA 33%		100	45.00	-	-	

CENE POLJOPRIVREDNIH PROIZVODA U PROTEKLOJ NEDELJI NA VODEĆIM ROBNIM BERZAMA

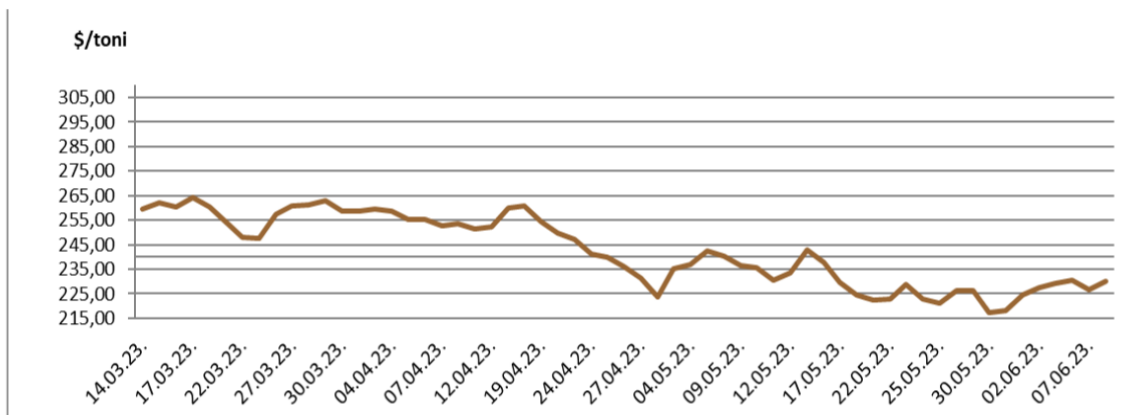
	PETAK	PONEDELJAK	UTORAK	SREDA	ČETVRTAK	PROMENA	
CME (ČIKAGO)	PŠENICA JULŠKI FJUČERS	227.45\$/t	229.29\$/t	230.61\$/t	226.57\$/t	230.09\$/t	+2.55%
	KUKURUZ JULŠKI FJUČERS	239.75\$/t	235.19\$/t	239.36\$/t	237.89\$/t	240.23\$/t	+3.01%
	SOJA JULŠKI FJUČERS	496.93\$/t	496.05\$/t	497.23\$/t	499.94\$/t	500.90\$/t	+2.54%
	SOJINA SAČMA JULŠKI FJUČERS	397.80\$/t	401.20\$/t	396.70\$/t	405.20\$/t	404.00\$/t	+0.65%
EURONEXT (PARIZ)	PŠENICA SEPTEMBARSKI FJUČERS	224.00€/t	230.50€/t	230.25€/t	228.00€/t	232.50€/t	+5.32%
	KUKURUZ AVGUSTOVSKI FJUČERS	217.50€/t	222.00€/t	226.00€/t	224.75€/t	229.50€/t	+7.49%
	ULJANA REPICA AVGUSTOVSKI FJUČERS	406.50€/t	42350€/t	429.50€/t	421.00€/t	426.75€/t	+6.75%

DEŠAVANJA IZ PROTEKLE NEDELJE:

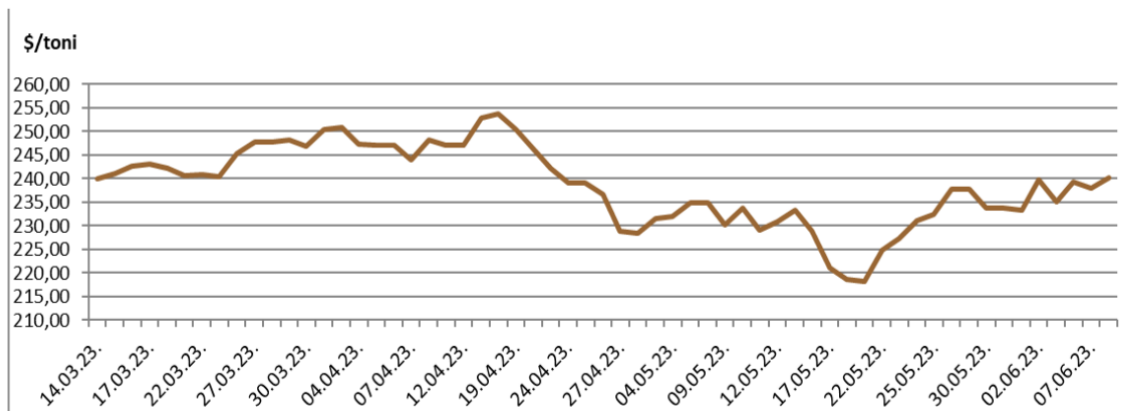
Tržišta nastavljaju sa rastom zbog nepovoljnih vremenskih prilika. To je uglavnom slučaj u SAD, gde se pogoršava nedostatak vode u kukuruznom pojasu. U Evropi, povećava se nedostatak vode, sa verovatnim posledicama po potencijal prolećnih useva. Evropska komisija je produžila restrikcije uvoza iz Ukrajine u susedne evropske zemlje do 15. septembra. Te zemlje tvrde da konkurencija sa obimnom ukrajinskom ponudom šteti njihovim proizvođačima. Transzit kroz te zemlje ostaje omogućen. Do 4. juna EU je izvezla 28,88 mil t meke pšenice, u poredenju sa 25,93 mil t prošle sezone do istog datuma. Izvoz ječma je dostigao 5,96 mil t, što je manje od 6,81 mil t prošle sezone. Uvoz kukuruza je oštro rastao na 24,61 mil t, u poredenju sa 15,35 mil t prošle sezone do istog datuma. Geopolitička situacija u regionu Crnog mora ostaje napeta, uz oštećenje Kahovske brane. Premi ukrajinskom ministru poljoprivrede, uništen je potencijal za navodnjavanje 500.000 ha i poplavljeno je oko 10.000 ha. Pregovori o produžetku koridora će se nastaviti sutra u Ženevi. Filipini su navodno kupili oko 50.000 t južnoameričkog kukuruza. Tajvan kupuje 56.000 t mlinske pšenice iz SAD. Pregovori su u toku o produžetku koridora posle 17. jula, komplikovani oštećenjem brane Kahovka i oštećenjem ruskog cevovoda koji transportuje amonijak kroz Ukrajinu. Uljana repica je juče jačala, prateći palmino ulje. Nafta je blago snižena na 70,70 \$/bare u Njujorku

Dok se prolećna setva u SAD bliži kraju, svi usevi imaju snižen rejting zbog nedostatka vode. Rejting useva kukuruza je pao sa 69% dobro do odlično prošle nedelje na samo 64% ove nedelje. Za soju, prvi rejting useva ove godine je 62%, što je ispod očekivanja trgovaca. Počela je žetva ozime pšenice. Cene soje i kukuruza i dalje nalaze podršku u vremenskim prilikama u SAD, gde nedostatak kiše vodi ka strahovima od pada prinosa. Prognoze se blago razlikuju, ali uglavnom suve vremenske prilike prevladavaju sledećih 15 dana. Soja je imala nešto podrške od kineske tražnje, sa uvezenih 12,02 mil t u maju, u poredenju sa 7,26 mil t u aprilu. Na tržištu pšenice, situacija u Ukrajini ponovo pokreće zabrinutost. Međutim, glavni faktor uticaja na cene su vremenske prilike u kukuruznom pojasu. Kiša se očekuje u narednih nekoliko dana, ali njen intenzitet ostaje neizvestan. Izvoz ove nedelje je dostigao 65.900 t kukuruza i 471.900 t soje

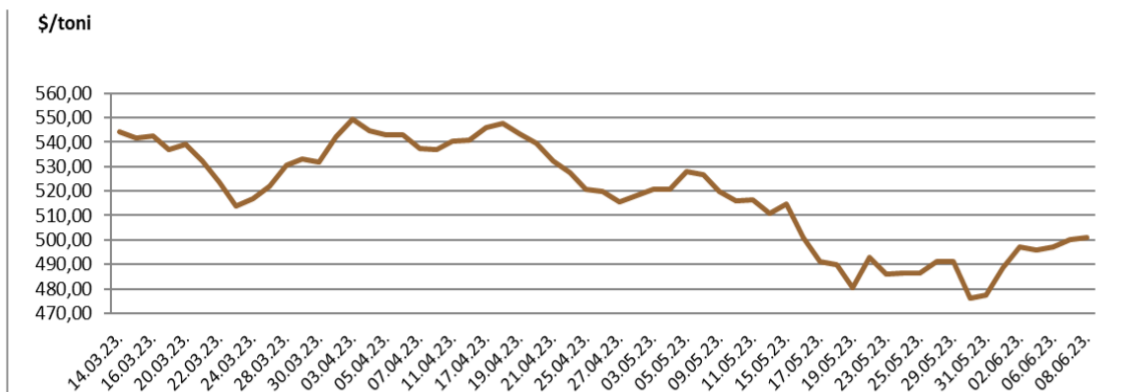
KRETANJE JULSKOG FJUČERSA NA PŠENICU NA CME U PERIODU: 14.03.2023. - 08.06.2023.



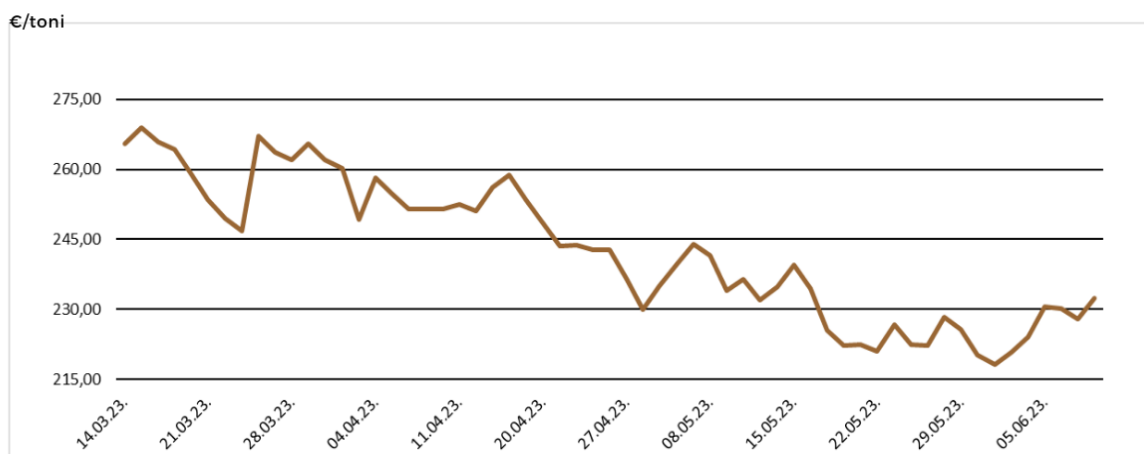
KRETANJE JULSKOG FJUČERSA NA KUKURUZ NA CME U PERIODU: 14.03.2023. - 08.06.2023.



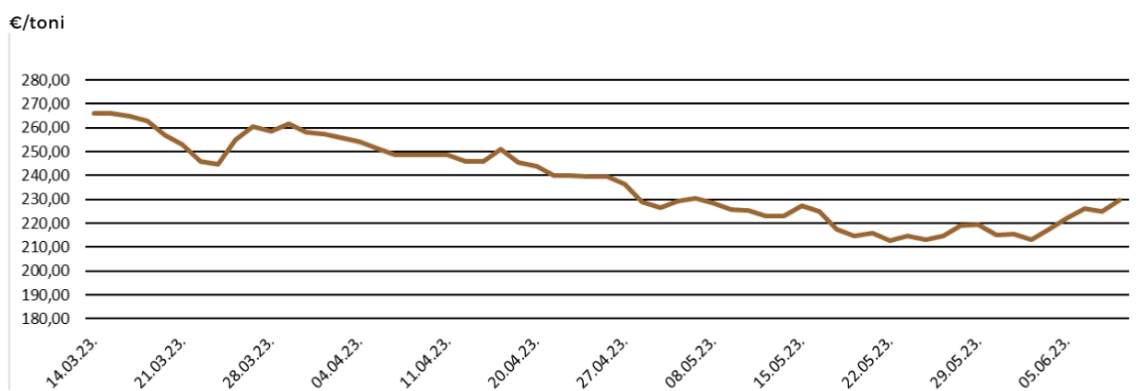
KRETANJE JULSKOG FJUČERSA NA SOJU NA CME U PERIODU: 14.03.2023. - 08.06.2023.



KRETANJE SEPTEMBARSKOG FJUČERSA NA PŠENICU NA EURONEXT-U U PERIODU:
14.03.2023. - 08.06.2023.



KRETANJE AVGUSTOVSKOG FJUČERSA NA KUKURUZ NA EURONEXTU-U U PERIODU:
14.03.2023. - 08.06.2023.



KRETANJE AVGUSTOVSKOG FJUČERSA NA ULJANU REPICU NA EURONEXT-U U PERIODU:
16.11.2022. - 08.06.2023.

