

20.6.2023.

Vol.20, Broj 24

Ministarstvo poljoprivrede,
šumarstva i vodoprivrede
Republike Srbije

Izveštaj pripremio : Institut
za primenu nauke u poljo-
privredi










Email:
stips@minpolj.gov.rs

telefon:
011-3616-277

24

www.stips.minpolj.gov.rs

ŽIVA STOKA, ŽITARICE I STOČNA HRANA

Ponuda, tražnja i cene goveda u Srbiji		1
Prasad i jagnjad jeftinija u Čačku		2
Pregled cena žive stoke na stočnim pijacama		3
Cene žive stoke u klanicama		4
Cene stoke u EU		5
Cene jaja, pilećeg mesa i mlečnih proizvoda		6
Žitarice i stočna hraniva, Agroinfo vesti		7
Nedeljni prikaz cena žitarica i stočne hrane		8
Promet robe na produktnoj berzi u Novom Sadu		9-13

Rast otkupne cene teladi u Pirotu, a pad otkupne cene tovnih bikova u Beogradu

Klaničari sa područja Pirotskog regiona protekle su nedelje podigli otkupnu cenu teladi telesne mase do 160 kilograma jer je otkup najčešće obavljan po ceni od 650 din/kg. Klanice sa ovog područja otkupljivali su tovnu junad telesne mase preko 480 kilograma i krave za klanje, ali su otkupne cene bile nepromenjene u odnosu na predhodni period. Na stočnoj pijaci u Pirotu je dominantna cena teladi SM rase telesne mase do 160 kilograma iznosila 550 din/kg uz dobru ponudu i obim prodaje.

U istom periodu evidentiran je pad otkupnih cena tovnih bikove telesne mase preko 500 kilograma kako grla SM tako i grla HF rase u proseku za 5 do 10 din/kg u klanicama na području Beograda.

Na stočnoj pijaci u Kraljevu došlo je do pada otkupne cene tovnih bikova telesne mase preko 500 kilograma. Dominirao je iznos od 355 din/kg.

Prodajne i otkupne cene teladi, tovnje junadi, tovnih bikova i krava za klanje bile su nea prošlonedeljnom nivou na stočnoj pijaci u Požarevcu i u klanicama na području Braničevskog regiona.

Klanice sa područja Moravičkog regiona su kao i predhodne sedmice otkupljivale telad, tovnu junad, tovnje bikove i krave za klanje, a cene su bile nepromenjene.

Najčešća otkupna cena tovnje junadi telesne mase preko 480 kilograma iznosila je 320 din/kg u klanicama na području Južno-banatskog regiona.

Viša otkupna cena tovnih svinja na području Kikinde, prasad jeftinija na području Čačka, Kraljeva, Niša

U klanicama na području Srednjobanatskog regiona evidentiran je rast otkupne cene tovnih svinja telesne mase od 80 do 120 kilograma na dominantnih čak 290 din/kg protekle sedmice. Obim ponude dobar a obim otkupa još bolji.

Na pijaci žive stoke u Čačku došlo je do pada cene prasadi telesne mase do 15 kilograma na dominantnih 350 din/kg i prasadi telesne mase od 16 do 25 kilograma na dominantnih 300 din/kg tokom treće semice juna.

Pad cene prasadi telesne mase od 16 do 25 kilograma zabeležen je na pijaci žive stoke u Kraljevu, pošto je protekle sedmice dominirao iznos od 355 din/kg. Klaničari sa područja Raškog regiona takođe su snizili otkupnu cenu prasadi iste kategorije na 380 din/kg.

Klaničari sa područja Niša, snizili su otkupne cene prasadi telesne mase od 16 do 25 kilograma na dominantnih 380 din/kg. Obim otkupljenih grla bio je slab. Na pijaci žive stoke u Nišu bila je niža cena prasadi pošto je dominirao iznos od 400 din/kg.

Uprkos slaboj ponudi tovnih svinja telesne mase od 80 do 120 kilograma otkupna cena bila je niža u odnosu na predhodnu sedmicu u klanicama na području Beograda. Na pijaci žive stoke u Obrenovcu zabeležen je pad dominantnih cena obe kategorije prasadi. Izostala je ponuda ostalih kategorija svinja.

Jagnjad skuplja u Nišu, a jeftinija u Čačku protekle sedmice

Reporter STIPS iz Niša evidentirao je rast prodajne cene jagnjadi na stočnoj pijaci u oom gradu pošto je dominirao iznos od 450 din/kg. Ponuda ove kategorije ovaca bila je vrlo slaba.

Na pijaci žive stoke u Čačku došlo je do pada prodajne cene jagnjadi u odnosu na predhodni period jer je dominirao iznos od 350 din/kg. Pored njih mogla su se pazariti jarad po dominantnoj ceni od 200 din/kg i ovce koje su najčešće koštale 170 din/kg. Obim ponude prosečan, a prodaja slaba.

Ovce su bile skuplje u odnosu na predhodni period na pijaci žive stoke u Kraljevu jer se prodaja najčešće odvijala po ceni od 170 din/kg.

Na pijaci žive stoke u Loznici došlo je do pada prodajne cene jagnjadi u odnosu na predhodni period jer je dominirao iznos od 380 din/kg.

Klaničari sa područja sredne banatskog regiona prošle su sedmice snizili otkupnu cenu ovaca na 190 din/



Klanične cene žive stoke u Srbiji po okruzima za period 12.- 18.6.2023. godine

Jedinica mere din/kg	Težina/ uzrast	Rasa	Grad Beograd	Braničevski	Pčinjski	Mačvanski LO	Mačvanski SA	Nišavski	Pirotski	Podunavski	Raški	Zaječarski	Moravički	Šumadijski	Jablanički	Zlatiborski	Južno-bački	Južno-banatski	Severno-bački	Srednje-banatski	Sremski	
Bikovi	>500kg	HF	330													360						
Bikovi	>500kg	SM	345		350	350	350	350			350		350		350						330	
Jagnjad	sve težine	sve rase			370	400	400	400			400					350					400	
Junad	350-480kg	sve rase	490	360	320							255									350	350
Junad	>480kg	sve rase					355		400				340								330	
Krave za klanje	sve težine	SM	220	230	230				300		280	230	230		240	240					160	
Krmače za klanje	>130kg	sve rase		200							200	200										
Ovca	sve težine	sve rase	210	200							150											120
Prasad	16-25kg	sve rase		380	380		500	380			380	400		480	480	360						
Telad	80-160kg	SM	550			770			650		700	340	500			640						
Tovljenici	80-120kg	sve rase	255	280	280	270					280	340					260				290	250
Tovljenici	>120kg	sve rase		230							260	330			220							
Šiježad	sve težine	sve rase																				240

COMMISSION EUROPEENNE

Direction générale de l'Agriculture

D2. Viandes bovine, porcine, ovine et aviculture

CENE STOKE ZAKLANJE U EU

CENE NATRŽIŠTU ZEMLJE ČLANICE
PRIX DE MARCHÉ - ETATS MEMBRES
MARKET PRICES - MEMBER STATES

Datum

od: 05.06.23

do: 11.06.23

(EURO/100kg P/C/DW)	BE	BG	CZ	DK	DE	EE	GR	ES	FR	HR	IE	IT	CY	LV	LT	LU	HU	MT	NL	AT	PL	PT	RO	SI	SK	FI	SE	EU	Promena poslednje nedelje	%	UK				
Junad 8-12mU2				4810		504.3		545.1	545.1	545.1	600.1	3818	c	c	3818	c	5010	558.2	477.1	409.4	379.7	508.1	545.2	0.70	0.0013		545.2	0.70	0.0013						
Junad 8-12mU3			c	467.8		507.1		539.5	539.5	539.5	649.0						495.0	578.3	463.5	429.7	514.3	538.3	-1.14	-0.0021		538.3	-1.14	-0.0021							
Junad 8-12mR2			c	489.4		487.9		525.0	525.0	525.0	532.2	319.8	c	c	319.8	c	500.0	529.5	486.2	454.6	405.7	522.5	513.0	2.59	0.0051		513.0	2.59	0.0051						
Junad 8-12mR3				486.2		533.8		544.3	544.3	544.3	510.7	364.1	c	c	364.1	c	494.0	546.4	513.9	483.7	425.9	526.7	535.1	5.54	0.0105		535.1	5.54	0.0105						
Junad 8-12mO2			c	474.1	427.5	c	469.1	481.7	481.7	481.7	622.5	314.1	c	c	314.1	c	442.0	330.5	420.7	439.1	382.6	420.5	528.7	467.7	-8.77	-0.0184		467.7	-8.77	-0.0184					
Junad 8-12mO3			c	478.3		500.0		532.1	532.1	532.1	205.0	371.8	c	c	371.8	c	430.8	473.0	c	451.3	439.2	467.9	558.1	502.7	10.49	0.0213		502.7	10.49	0.0213					
Junad 8-12			c	479.0	427.5	c	505.1	524.3	524.3	524.3	576.3	320.6	c	c	320.6	c	430.8	463.7	c	444.0	448.3	394.0	447.1	508.4	0.70	0.0014		508.4	0.70	0.0014					
Junad U2	532.3	473.1	474.1	466.6	511.4	511.4	511.4	543.0	553.0	561.0	553.4	392.1	422.1	551.3	438.2	361.0	462.4	508.3	528.2	456.4	481.4	c	526.8	511.1	-0.82	-0.0016		511.1	-0.82	-0.0016					
Junad U3	483.4	c	467.5	462.0	52.8	52.8	52.8	537.4	537.4	537.4	545.5	416.2	c	c	416.2	c	430.8	473.0	461.4	481.0	556.7	453.8	481.2	c	533.2	514.8	-156	-0.0031		514.8	-156	-0.0031			
Junad R2	458.4	534.3	4518	460.0	462.9	c	498.9	520.8	534.0	523.0	492.1	4118	392.4	505.9	199.1	430.8	398.0	452.6	485.3	495.4	460.8	472.0	445.6	499.6	500.2	0.27	0.0006		499.6	0.27	0.0006				
Junad R3	432.1	529.1	806.3	459.5	458.1	c	500.4	522.7	526.0	511.0	502.6	346.8	4018	490.5	443.0	455.8	471.9	536.4	451.8	474.5	435.5	504.5	508.1	493.8	3.33	0.0068		508.1	3.33	0.0068					
Junad O2	420.5	443.5	430.0	418.5	429.2	384.7	474.3	494.5	501.0	491.0	451.3	425.0	362.4	378.3	466.1	202.1	430.8	162.0	414.9	458.0	451.0	425.9	442.6	395.1	466.2	4.69	0.0104		442.6	4.69	0.0104				
Junad O3	397.0	489.9	c	418.2	436.4	c	480.5	505.4	496.0	524.0	462.0	3118	394.6	c	3118	394.6	c	430.8	321.0	427.9	458.7	471.9	426.9	450.9	c	474.9	493.1	172	0.0037		493.1	172	0.0037		
Junad O3	5118	464.0	c	441.6	457.9	c	498.3	527.3	532.6	518.7	543.6	425.0	373.0	391.5	c	199.0	431.1	363.9	457.8	468.0	513.6	435.3	470.9	c	480.9	496.7	0.83	0.0017		496.7	0.83	0.0017			
Bikovi R3	5113	449.0	359.4	407.4	c	470.6		527.0	466.4	527.0	466.4	346.8	393.7	c	346.8	393.7	c	439.0	473.9	307.2	442.6	445.5	477.5	497.2	478.5	464.9	7.85	0.0172		497.2	7.85	0.0172			
Bikovi U2	5113	449.0	359.4	407.4	c	470.6		527.0	466.4	527.0	466.4	346.8	393.7	c	346.8	393.7	c	499.6						479.7	535.8	464.9	7.85	0.0172		497.2	7.85	0.0172			
Goveda U2				519.0		519.0		519.0	519.0	519.0	592.2																520.9	-6.49	-0.0123		519.0	-6.49	-0.0123		
Goveda U3				463.4	493.8		524.3		524.3	524.3	521.0																520.4	-2.07	-0.0040		524.3	-2.07	-0.0040		
Goveda U4				547.2		527.3		527.3	527.3	527.3	521.0																526.6	2.15	0.0041		527.3	2.15	0.0041		
Goveda R3	471.2	c	473.6	489.5	514.2		514.2		538.0	500.5	553.0															513.6	-190	-0.0037		514.2	-190	-0.0037			
Goveda R4			c	443.9	529.7	517.4		517.4		517.4	553.0																474.5	-2.34	-0.0045		517.4	-2.34	-0.0045		
Goveda O3			c	477.2	437.7	501.3		501.3		498.0	523.8	381.8	c	c	381.8	c	458.1	420.4	385.6	449.7							497.6	-4.44	-0.0088		501.3	-4.44	-0.0088		
Goveda O4			c	452.8	506.5	506.5		506.5		498.0	523.8	381.8	c	c	381.8	c	434.4	750.0	500.5								505.7	-5.01	-0.0098		506.5	-5.01	-0.0098		
Goveda	471.2	c	471.4	473.5	510.1		510.1		511.6	511.6	523.0															508.0	-3.37	-0.0066		510.1	-3.37	-0.0066			
Krave R2																																			
Krave R3	478.3	372.8	395.5	444.7	434.1	c	454.8		380.6	545.0	434.0	393.3															493.2	2.75	0.0056		434.1	2.75	0.0056		
Krave R4	258.5	400.7	437.7	435.2	388.3	448.3		418.1	536.0	485.0	531.1	305.0	364.5	c	188.0	444.0	412.4	435.0	369.6	367.1	343.5	c	323.1	461.9	442.1		442.1	2.94	0.0067		435.2	2.94	0.0067		
Krave O2	398.8	399.4	364.7	403.1	407.9	377.7	414.2		323.8	505.0	389.0	339.2	3119	361.7	c	229.2	267.4	409.0	362.1	405.5	314.9	398.0	301.0	206.2	322.9	449.1		392.0	-0.88	-0.0022		407.9	-0.88	-0.0022	
Krave O3	415.0	396.3	366.6	428.6	416.2	377.9	421.3		372.0	491.0	430.0	389.7	306.6	376.3	437.8	333.1	434.0	370.1	416.7	324.7	390.5	326.0	314.5	327.8	454.6	427.0		427.0	-0.53	-0.0012		421.3	-0.53	-0.0012	
Krave O4	402.3	334.8	377.8	427.7	421.4	c	420.2		428.4	466.0	385.6	2418	366.5	c	316.8	460.0	377.4	418.7	356.2	404.6	363.3	335.2	304.2	446.8	422.3		422.3	-3.12	-0.0073		421.4	-3.12	-0.0073		
Krave P2	322.2	384.6	286.4	375.5	349.0	352.8	377.8		299.3	449.0	447.0	324.6	219.0	299.9	320.8	c	249.3	260.0	373.0	324.2	363.5	263.8	363.7	265.0	179.9	300.8	388.5	3618	-2.14	-0.0059		349.0	-2.14	-0.0059	
Krave P3	335.9	339.1	217.5	409.3	364.9	328.1	405.5		348.5	470.0		350.0	220.0	346.2	323.3	c	289.7	267.4	395.0	326.9	372.0	243.4	393.2	243.9	c	313.6	412.5	420.7	-13.10	-0.2379		405.5	-13.10	-0.2379	
Krave	368.2	379.4	342.1	406.7	405.6	c	412.9		350.9	497.0	422.4	349.3	306.2	347.5	c	270.0	262.5	413.5	376.2	405.7	312.0	388.6	309.7	c	312.4	433.2	402.4	-21.11	-0.0498		405.6	-21.11	-0.0498		
Junice U2	561.7	c	467.1	480.2	528.9		528.9		554.7	554.7	593.3	511.8	c	c	511.8	c	471.8	512.7	559.6	501.7	479.7	c	515.2	474.8	575.7		575.7	0.03	0.0001		480.2	0.03	0.0001		
Junice U3	518.0	c	476.7	471.6	535.9		535.9		538.6	585.0	527.0	593.8	346.8	385.8	553.6											563.3	0.25	0.0005		471.6	0.25	0.0005			
Junice U4			c	471.8	467.5	533.9		533.9		521.0	599.9	211.9	c	c	211.9	c	462.0	513.9								491.7	-3.93	-0.0079		467.5	-3.93	-0.0079			
Junice R2	511.3	368.1	404.5	450.4	467.5	c	512.8		502.0	543.0	532.0	489.3	399.5	328.4	499.8	249.4	386.3	204.0	459.9	493.5	507.7	430.1	449.9	c	493.8	459.1	491.7	-5.90	-0.0118		467.5	-5.90	-0.0118		
Junice R3	480.0		402.8	472.6	465																														

**Cene jaja, pilećeg mesa i mlečnih proizvoda - zelene pijace
u Srbiji za period 12.- 18.6.2023. godine**

Naziv proizvoda	Jedinica mere	CENTRALNA SRBIJA										VOJVODINA													
		Beograd Kalenić	Beograd Skadarlija	Čačak	Kragujevac	Krajevo	Loznica	Nis	Pirot	Požarevac	Smederevo	Vranje	Zajčar	Leskovac	Šabac	Užice	Kikinda	Novi Sad	Pančevo	Sombor	S.Mitrovica	Subotica	Zrenjanin		
Jaja (L)	komad	22	24	23	20	24	20	20	20	26	22	22	22	22	25	20	22	20	21	21	21	22	22	22	22
Jaja (M)	komad	21	23	21	19	21	19	19	24	21	21	21	21	21	20	18	21	19	21	21	21	21	21	21	21
Jaja (S)	komad	20	22	20	18	20	18	18	22	20	20	20	20	20	35	16	20	18	18	18	18	18	20	20	20
Jaja (XL)	komad	23	25	25	22	26	21	21	30	23	400	23	400	30	30	21	21	21	22	22	22	23	23	23	23
Piletina (sve rase)	kg	400	430	300	300	470	400	400	400	400	400	400	400	350	350		380	450	400	400	400	360	350	350	350
Beli sir (masni)	kg	800	800	700	700	700	1200	700	600	800	600	800	600	1000	1000		1000	600	600	500	500	600	1000	1000	1000
Beli sir (polumasni)	kg	600	600	500	600	500	650	650	650	600	700	700	500	500	500	600	550	500	500	500	500	650	650	650	650
Kajmak	kg	1500	1400	1000	1000	1000	1200	1150	1150	1000	1000	1100	1200	1100	1200		1200	1200	1200	1200	1200	1500	1500	1500	1500



Žitarice i stočna hrana

Reporteri STIPS su zabeležili rast cene pšenice i pad cene kukuruza na gazdinstvima u okolini Pančeva. Dominantna cena pšenice iznosila je 28 din/kg dok je za kukuruz trebalo izdvojiti 27 din/kg. Identična je situacija bila i u maloprodajnim objektima na području ovog grada samo što je dominantna cena pšenice iznosila 32 din/kg, a kukuruza 30 din/kg.

Rast cene kukuruza okrunjenog prirodno sušenog evidentiran je na gazdinstvima u okolini Kikinde. Dominirao je iznos od 30 din/kg.

Prema podacima reportera iz Pirota na ovom području su protekle sedmice bili jeftiniji kukuruz (42 din/kg) i stočno brašno (36 din/kg).

Stočno brašno bilo je skuplje u odnosu na predhodni period u maloprodajnim objektima na području Kragujevca pošto je dominirao iznos od 32 din/kg. Obim ponude i prodaje bio je prosečan.

Na gazdinstvima u okolini Čačka moglo se protekle sedmice pazariti lucerkino seno u balama po dominantnoj ceni od 25 din/kg. Na pijaci u ovom gradu je dominantna cena pšenice, kukuruza i stočnog ječma iznosila 40 din/kg.

Sojino zrno bilo je jeftinije u poređenju sa predhodnim periodom u silosima na području Novog Sada. Dominirao je iznos od 50 din/kg.

Agroinfo vest

Vlada Republike Srbije usvojila je na jučerašnjoj sednici Odluku o proglašenju elementarne nepogode u 56 gradova i opština, navodi se u saopštenju. Kako se dodaje, u maju i junu poplavni talasi na vodotokovima bujičnog karaktera i vodotocima drugog reda, ređe na regulisanim i uređenim delovima vodotokova, izazvali su štetu i potencijalno ugrozili navedene teritorije. Jake kišne padavine i izliveni bujični i drugi vodotokovi izazvali su štetu na regionalnoj i lokalnoj infrastrukturi, objektima javne namene u javnoj svojini, porodičnim stambenim objektima i na poljoprivrednim usevima. Vlada će u najkraćem roku evidentirati nastalu štetu na teritoriji Srbije i izraditi plan sanacije štete.

Cene žitarica i stočne hrane u Srbiji za period 12.– 18.6.2023. godine

Proizvod	Jed.Mere	Mesto prodaje	Centralna Srbija													Vojvodina								
			Beograd	Čačak	Kragujevac	Kraljevo	Loznica	Niš	Pirot	Požarevac	Smederevo	Vranje	Zaječar	Leskovac	Sabac	Užice	Kikinda	Novi Sad	Pančevo	Sombor	S.Mitrovica	Subotica	Zrenjanin	
Kukuruz (okrunjen, prirodno sušen)	džak 50kg	Gazdinstvo					40	30					30	25				27			29		27	
Lucerka (seno u balama)	bala 12-25kg	Gazdinstvo	25				30	40	27				25	26				28			28		25	
Pšenica	džak 50kg	Gazdinstvo					43	30					30	25				28			21		26	
Sojino zrno	džak 50kg	Gazdinstvo					80											55			65			
Stočni ječam	džak 50kg	Gazdinstvo					43																	
Kukuruz (okrunjen, prirodno sušen)	džak 50kg	Maloprodaja		40					42									30						
Kukuruz (okrunjen, veštački sušen)	džak 50kg	Maloprodaja					42																	
Lucerkino brašno (min 15% proteina)	džak 25kg	Maloprodaja	50																					
Sojina sačma (44% proteina)	džak 33kg	Maloprodaja	98	100	110	98	110	110	87				90	105				118			110		110	
Sojino zrno	džak 50kg	Maloprodaja																60						
Stočno brašno	džak 33kg	Maloprodaja		32			35		38												37			
Suncokretova sačma (33% proteina)	džak 33kg	Maloprodaja	60	50	51	58	65		45				58	60							65		60	
Kukuruz (okrunjen, prirodno sušen)	džak 50kg	Pijaca	40	40			36	40	33									37					35	
Lucerka (seno u balama)	bala 12-25kg	Pijaca	40	40			37	44															37	
Pšenica	džak 50kg	Pijaca					80																	
Stočni ječam	džak 50kg	Pijaca	40				37	44																
Stočno brašno	džak 33kg	Pijaca	33				34																	
Kukuruz (okrunjen, prirodno sušen)	rinfuz	Silos											19										20	
Kukuruz (okrunjen, veštački sušen)	rinfuz	Silos																			22	18	35	23
Pšenica	rinfuz	Silos	22										21	21							21	37	21	23
Sojino zrno	džak 50kg	Silos																			50	52	72	61
Stočni ječam	rinfuz	Silos																					33	
Stočno brašno	džak 33kg	Silos					34																	

Promet robe na produktnoj berzi u Novom Sadu od 12. do 16. juna 2023. godine

Najvažnije iz protekle nedelje:

- **rast cene kukuruza i pšenice**
- **trgovalo se stočnim ječmom rod 2023**

U nedelji za nama na robno-berzanskom tržištu primetan je rast cene kada su u pitanju kukuruz i pšenica, ali i pad obima prometa u odnosu na prethodnu nedelju od 19,54%. Primarno mesto u obimu trgovanja ove nedelje zauzimali su kukuruz i stočni ječam novog roda 2023. godine. Tokom ove nedelje preko Produktne berze je prometovano 2.100,00 tona robe finansijske vrednosti 47.613.900,00 dinara. Finansijska vrednost prometa manja je u odnosu na prošlonedeljnu za 13,62%.

Na tržištu kukuruza tokom čitave nedelje beležimo slabu ponudu, koja je bila na višem cenovnom nivou u odnosu na tražnju. Tek sredinom nedelje došlo je do zaključenja berzanskih ugovora kada je u pitanju ova poljoprivredna kultura. U ukupnom obimu prometa kukuruz učestvuje sa 38%. Kukuruzom se trgovalo u cenovnom opsegu od 18,00 do 18,50 din/kg bez PDV-a u zavisnosti od analize na aflatoksin. Ponder cena iznosi 18,42 din/kg bez PDV-a (20,65 din/kg sa PDV-om), što predstavlja cenovni rast od 7,62% u odnosu na prošlonedeljnu ponder cenu.

Trgovalo se takođe i kukuruzom do 16% vlage po ceni od 18,50 din/kg bez PDV-a, kukuruzom do 15% vlage po ceni od 18,00 din/kg bez PDV-a, ali i kukuruzom rod 2021. godine po ceni od 19,00 din/kg bez PDV-a.

Za razliku od prethodnih nedelja, kada je pšenica zauzimala vodeće mesto u obimu trgovanja, ove nedelje dolazi do mirovanja na tržištu. Berzanski ugovori za pšenicu zaključeni su tek poslednjeg dana u nedelji, a ponuda je bila izuzetno slaba u toku cele nedelje, da bi u nekim danima čak i potpuno izostala. Pšenicu su potraživali trgovci i mlinovi, a tokom nedelje bila je primetna i tražnja za stočnom pšenicom. Pšenicom se trgovalo u cenovnom rasponu od 21,50 do 22,00 din/kg bez PDV-a. Ponder cena iznosila je 21,94 din/kg bez PDV-a (24,13 din/kg sa PDV-om), što u odnosu na prošlonedeljnu ponder cenu predstavlja rast od 9,49%.

U odnosu na prošlu nedelju, kada na tržištu soje nije bilo trgovanja, ove nedelje su se zaključili berzanski ugovori na cenovnom nivou od 50,50 din/kg bez PDV-a uz obračun kvaliteta, što ujedno predstavlja i ponder cenu. Ponder cena sa PDV-om iznosila je 55,55 din/kg. U odnosu na prethodnu nedelju, primetan je blagi rast cene od 0,79%. U ukupnom obimu trgovanja sojino zrno je učestvovalo sa 6% udela.

Trgovalo se takođe i sojom sa primesama do 5% po ceni od 47,50 do 50,50 din/kg bez PDV-a uz obračun kvaliteta.

Od ostalih roba trgovalo se suncokretovom sačmom sa 33% proteina po ceni od 37,00 din/kg bez PDV-a, što je pad cene od 2,63% u odnosu na poslednji upoređujući podatak. Stočni ječam novog roda 2023. godine sa hektolitrom manjim od 62 kg trgovan je u cenovnom opsegu od 15,20 do 16,00 din/kg bez PDV-a, zauzimajući udeo u ukupnom obimu trgovanja od 40%.

Sojina sačma nudila se početkom nedelje po ceni od 57,00 din/kg bez PDV-a.

PRODUKTNNA BERZA

Pregled ponuđenih i zaključenih količina, kao i raspon ponuđenih i zaključenih cena poljoprivrednih proizvoda u posmatranom periodu, dati su u sledećoj tabeli:

	ROBA	PONUĐENA KOLIČINA	CENE PONUDE DIN/KG SA PDV-OM	ZAKLJUČENA KOLIČINA	ZAKLJUČENA CENA DIN/KG SA PDV-OM	PROMENA U ODNOSU NA PRETHODNI PERIOD
KUKURUZ	ROD 2021.	80	20.90	80	20.90	
	ROD 2022.	1.300	19.80-20.90	650	19.80-20.35	+7.62%
	VLAGA DO 15%	25	19.80	25	19.80	
	VLAGA DO 16%	50	20.35	50	20.35	
PŠENICA	min. 12% proteina	25	23.65	25	23.65	+9.49%
	min. 13% proteina	700	24.20-25.30	200	24.20	
SOJA	ROD 2022.	50	55.55	50	55.55	
	ROD 2022. PRIMESE DO 5%	75	52.25-55.55	75	52.25-55.55	
STOČNI JEČAM	ROD 2023. HL<62KG	1.045	16.72-17.60	845	16.72-17.60	
SOJINA SAČMA 44%		50	69.00	-	-	
SUNCOKRETOVA SAČMA 33%		100	44.40	100	44.40	
ULJANA REPICA 2023		100	45.80			

CENE POLJOPRIVREDNIH PROIZVODA U PROTEKLOJ NEDELJI NA VODEĆIM ROBNIM BERZAMA

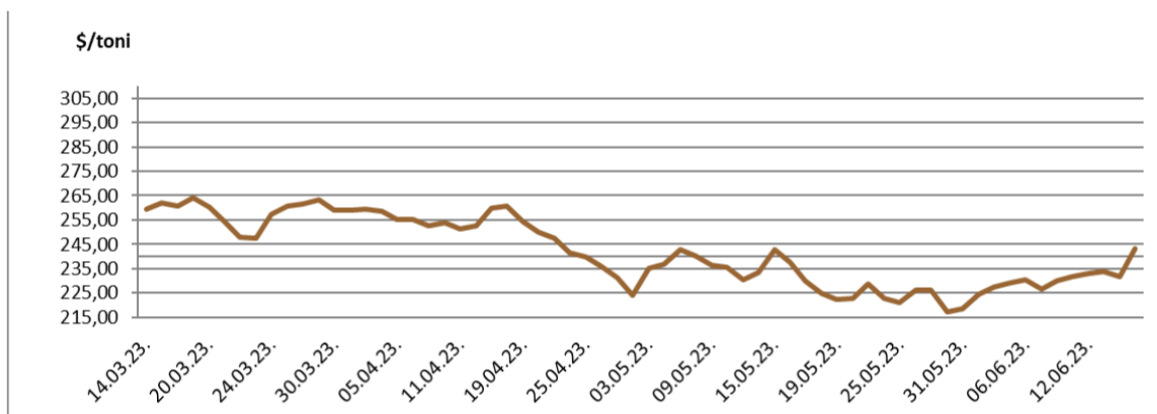
	PETAK	PONEDELJAK	UTORAK	SREDA	ČETVRTAK	PROMENA	
CME (ČIKAGO)	PŠENICA JULŠKI FJUČERS	231.56\$/t	232.81\$/t	233.77\$/t	231.56\$/t	243.03\$/t	+5.62%
	KUKURUZ JULŠKI FJUČERS	237.86\$/t	242.98\$/t	241.09\$/t	239.20\$/t	245.34\$/t	+2.13%
	SOJA JULŠKI FJUČERS	509.42\$/t	504.35\$/t	514.13\$/t	510.09\$/t	524.78\$/t	+4.77%
	SOJINA SAČMA JULŠKI FJUČERS	397.20\$/t	397.40\$/t	397.50\$/t	389.70\$/t	394.20\$/t	-2,43%
EURONEXT (PARIZ)	PŠENICA SEPTEMBARSKI FJUČERS	234.50€/t	238.25€/t	238.75€/t	233.25€/t	235.00€/t	+1.08%
	KUKURUZ AVGUSTOVSKI FJUČERS	232.50€/t	235.00€/t	234.75€/t	233.50€/t	234.50€/t	+2.18%
	ULJANA REPICA AVGUSTOVSKI FJUČERS	433.25€/t	440.00€/t	448.50€/t	437.25€/t	445.00€/t	+4.28%

DEŠAVANJA IZ PROTEKLE NEDELJE:

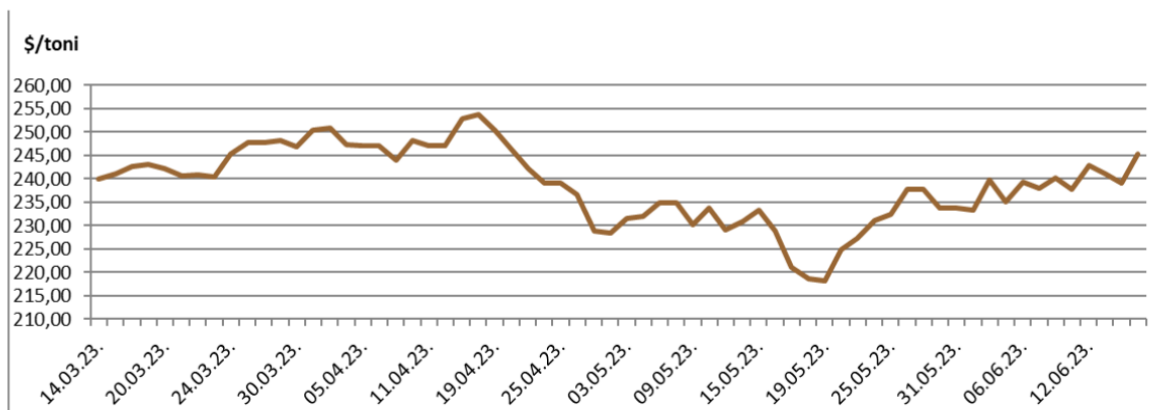
Cene svih roba na Evronekstu su nastavile da rastu, zbog strahovanja za buduću evropsku proizvodnju. To je uzrokovao nedostatak vode. Takođe, sadašnje tenzije na ukrajinskom frontu. Sve više ljudi govori o verovatnoći da koridor neće biti produžen sledećeg meseca. Rastu redovi brodova u Crnom moru koji čekaju inspekciju izlazeći iz Bosfora, uprkos sporazumu o koridoru. Tržišta su oklevala u utorak, podeljena između rastuće neizvesnosti oko održivosti koridora, nedostatka vode u Evropi i SAD i slabih međunarodnih aktivnosti. Među faktorima koji ograničavaju potencijal rasta cena, ruska žetva izgleda obećavajuće, iako je već sada izgleda sigurno da će biti manja od prošlogodišnje. Tajvan je kupio 56.000 t mlinske pšenice iz SAD. FranceAgriMer je snizio svoju procenu francuskog izvoza pšenice van EU na 10,2 mil t, što je za 100.000 t manje od prošlomesečne procene, ali i dalje 16% više nego prošle sezone. Sirova nafta je 70,50 \$/barel u Njujorku. Irak je kupio 400.000t pšenice iz Australije. Cene uljane repice imaju koristi od čvrstine tržišta ulja, naročito sojinog ulja. Američke nedeljne zalihe su ispod očekivanja trgovaca. Cene kanole su stabilne, jer je sada konkurentna na međunarodnoj sceni zahvaljujući slabljenju kanadskog dolara.

Poljoprivredne robe su jačale u Čikagu zbog strahova da se nepovoljne vremenske prilike u kukuruznom pojasu mogu nastaviti. Berba drugog useva kukuruza je počela u Brazilu. Cene soje su rasle u Čikagu, zbog nižeg rejtinga useva od strane USDA i zbog upornog nedostatka vode u SAD. Cene kukuruza su isto rasle, ali u manjoj meri, suočene sa konkurencijom brazilskog kukuruza koji će uskoro stići na tržište po konkurentnim cenama. Kineska tražnja će biti ključna za soju i kukuruz. Sve robe su snižene juče u Čikagu, uglavnom kao rezultat uzimanje profita od strane finansijskih investitora i zbog uobičajenog pritiska žetve u ovo doba godine. Međunarodne aktivnosti su bile slabe, sa malo tražnje. Iznenadujuće povećanje zaliha nafte i dizela u SAD takođe je uticalo na cene poljoprivrednih proizvoda, donekle zasenjajući, makar privremeno, rizik od sniženja prinosa kukuruza i soje ako se sadašnji nedostatak vode nastavi. Tražnja od strane glavnih uvoznih zemalja ostaje slaba. Slabljenje dolara pomaže konkurentnost američke robe, iako globalna tražnja ostaje slaba. Izvozne prodaje pšenice ove nedelje su bile 165.000 t, što je ispod očekivanja trgovaca. Nedeljne izvozne prodaje kukuruza su dostigle 273.300 t, što je u skladu sa očekivanjima.

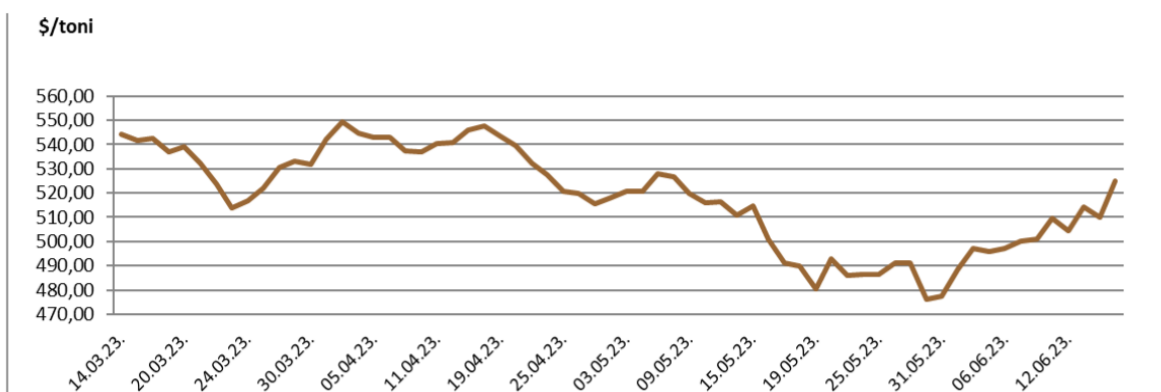
KRETANJE JULSKOG FJUČERSA NA PŠENICU NA CME U PERIODU: 14.03.2023. - 15.06.2023.



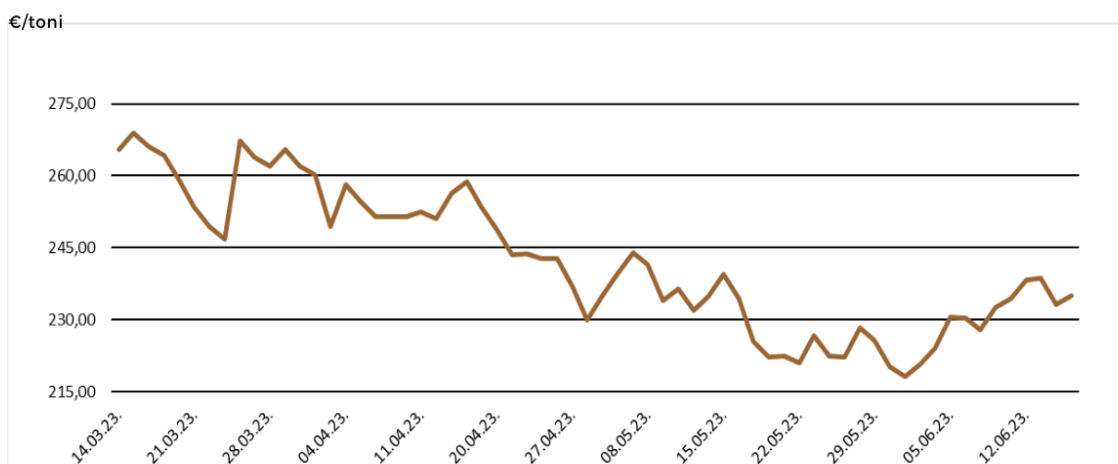
KRETANJE JULSKOG FJUČERSA NA KUKURUZ NA CME U PERIODU: 14.03.2023. - 15.06.2023.



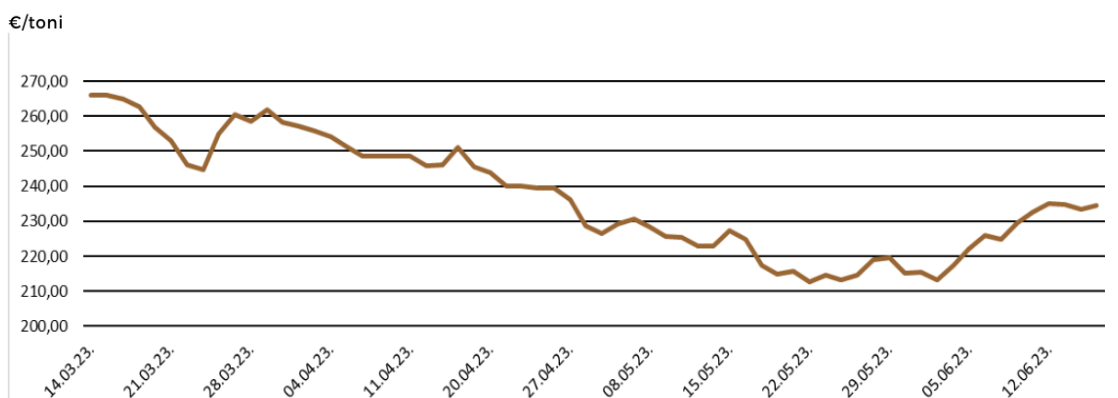
KRETANJE JULSKOG FJUČERSA NA SOJU NA CME U PERIODU: 14.03.2023. - 15.06.2023.



**KRETANJE SEPTEMBARSKOG FJUČERSA NA PŠenicu NA EURONEXT-U U PERIODU:
14.03.2023. - 15.06.2023.**



**KRETANJE AVGUSTOVSKOG FJUČERSA NA KUKURUZ NA EURONEXTU-U U PERIODU:
14.03.2023. - 15.06.2023.**



**KRETANJE AVGUSTOVSKOG FJUČERSA NA ULJANU REPICU NA EURONEXT-U U PERIODU:
16.11.2022. - 15.06.2023.**

