

6.2.2024.

Vol.21, Broj 05

Ministarstvo poljoprivrede,
 šumarstva i vodoprivrede
 Republike Srbije

Izveštaj pripremio : Institut
 za primenu nauke u poljo-
 privredi










Email:
 stips@minpolj.gov.rs

telefon:
 011-3616-277

05

www.stips.minpolj.gov.rs

ŽIVA STOKA, ŽITARICE I STOČNA HRANA

Ponuda, tražnja i cene goveda u Srbiji		1
Prasad 580 din/kg, a jagnjad 600 din/kg		2
Pregled cena žive stoke na stočnim pijacama		3
Cene žive stoke u klanicama		4
Cene stoke u EU		5
Cene jaja, pilećeg mesa i mlečnih proizvoda		6
Žitarice i stočna hraniva, Agroinfo vesti		7
Nedeljni prikaz cena žitarica i stočne hrane		8
Promet robe na produktnoj berzi u Novom Sadu		9-13

Dominantna otkupna cena teladi iznosila 770 din/kg na području Mačve

U klanicama na području mačvanskog regiona došlo je do rasta otkupne cene teladi SM rase telesne mase do 160 kilograma, pošto je dominirao iznos od 770 din/kg.

Na pijaci žive stoke u Užicu došlo je do rasta prodajne cene teladi SM rase telesne mase do 160 kilograma na dominantnih 650 din/kg. Za razliku od njih niža je bila prodajna cena tovnih bikova SM rase, telesne mase preko 500 kilograma. Dominirao je iznos od 360 din/kg.

Klaničari sa područja Loznice i okolnih mesta po višim su cenama u odnosu na prethodni period otkupljivali krave za klanje SM rase. Dominirao je iznos od 280 din/kg.

Pad otkupne cene taladi HF rase evidentiran je u prvoj sedmici februara u klanicama na području sevenobačkog regiona, jer je dominirao iznos od 400 din/kg. Broj otkupljenih grla bio je prosečan.

Reporter STIPS iz Kraljeva evidentirao je protekle nedelje pad prodajne cene tovnih bikova SM rase, telesne mase preko 500 kilograma, na stočnoj pijaci u ovom gradu, pošto se prodaja ove kategorije goveda najčešće odvijala po ceni od 365 din/kg.

Otkupna cena toвне junadi, telesne mase preko 480 kilograma, bila je niža u odnosu na poslednju sedmicu januara u klanicama na području južnobanatskog regiona, pošto je dominirao iznos od 320 din/kg. Ponuda je bila dosta slaba.

Klaničari sa područja Loznice i okolnih mesta po višim su cenama, u odnosu na prethodni period, otkupljivali krave za klanje SM rase. Dominirao je iznos od 280 din/kg.

Rast cene prasadi u Užicu na 580 din/kg i na stočnoj pijaci u Kraljevu na 530 din/kg

Dominantna cena prasadi, telesne mase od 16 do 25 kilograma iznosila je 580 din/kg na stočnoj pijaci u Užicu, što ukazuje na rast u odnosu na prethodni period.

Na pijaci žive stoke u Kraljevu došlo je do rasta cene prasadi telesne mase od 16 do 25 kilograma u sedmici za nama. Prodaja se najčešće odvijala po ceni od 530 din/kg.

Reporteri STIPS iz Čačka protekle su sedmice zabeležili pad prodajne cene prasadi na stočnoj pijaci u ovom gradu, pošto je dominirao iznos od 510 din/kg. Pored prasadi mogle su se pazariti tovnje svinje po ceni od 300 do 350 din/kg u zavisnosti od kategorije i krmače za klanje po ceni od 250 din/kg.

Otkupna cena tovnih svinja telesne mase od 80 do 120 kilograma bila je niža u odnosu na prethodni period u klanicama na području južnobanatskog regiona. Dominirao je iznos od 250 din/kg.

Pad otkupnih cena prasadi telesne mase od 16 do 25 kilograma, tovnih svinja telesne mase od 80 do 120 kilograma i krmača za klanje zabeležen

je u klanicama na području Loznice i okolnih mesta. Za otkupljenu prasadi klaničari su plaćali 500 din/kg, za tovljenike od 220 do 250 din/kg u zavisnosti od kategorije, dok je otkupna cena krmača za klanje iznosila 200 din/kg.

U klanicama na području mačvanskog regiona, takođe, je evidentiran pad otkupnih cena prasadi, telesne mase od 16 do 25 kilograma, na dominantnih 600 din/kg i tovnih svinja, telesne mase od 80 do 120 kilograma, na dominantnih 220 din/kg.

Pad otkupne cene tovnih svinja, telesne mase od 80 do 120 kilograma, evidentiran je u klanicama na području srednjobanatskog regiona. Dominirao je iznos od 245 din/kg.

Dominantna cena jagnjadi dostigla iznos od 600 din/kg na području Podrinja

Otkupne cene jagnjadi i ovaca bile su više u odnosu na prethodni period u klanicama na području podrinjskog regiona, pošto je dominantna otkupna cena jagnjadi iznosila 600 din/kg, dok je kod ovaca dominirao iznos od 260 din/kg.

Klaničari sa područja severnobačkog regiona po višim su cenama otkupljivali ovce, pa je dominirao iznos od 130 din/kg.

Na pijaci žive stoke u Čačku zabeležen je pad dominantne cene jagnjadi, pošto je dominirao iznos od 500 din/kg. Pored jagnjadi mogla su se pazariti jarad po dominantnoj ceni od 200 din/kg, dviske koje su se, takođe, prodavale za 200 din/kg i ovce, čija je dominantna cena iznosila 170 din/kg.

Niže su bile otkupne cene jagnjadi protekle sedmice i u klanicama na području zlatiborskog regiona. Naime, ove kategorije ovaca otkupljivana je po ceni od 550 din/kg.

Pad otkupne cene jagnjadi evidentiran je i u klanicama na području mačvanskog regiona, pošto se otkup najčešće odvijao po ceni od 550 din/kg.

Klaničari sa područja raškog regiona otkupljivali su, tokom protekle sedmice, jagnjad po dominantnoj ceni od 530 din/kg i ovce čija je najčešća otkupna cena iznosila 220 din/kg.

Klanične cene žive stoke u Srbiji po okruzima za period 29.1.– 4.2.2024. godine

Jedinica mere din/kg	Težina/ uzrast	Rasa	Grad Beograd	Braničevski	Pčinjski	Mačvanski LO	Mačvanski SA	Nišavski	Pirotski	Podunavski	Raski	Zajčarski	Moravički	Šumadijski	Jablanički	Zlatiborski	Južno-bački	Južno-banatski	Severno-bački	Srednje-banatski	Sremski	
Bikovi	>500kg	HF	360		350																	
Bikovi	>500kg	SM	360					370	380		365	350	350		350	370						
Jagnjad	sve težine	sve rase	500		600	600	550	400			530				550						700	
Junad	350-480kg	sve rase									350										370	
Junad	>480kg	sve rase					370						340				320				330	
Krave za klanje	sve težine	SM	220	220	280	280			280		280	240	230		240	280						
Krmače za klanje	>130kg	sve rase			200						220	250									200	
Ovca	sve težine	sve rase	200	200	260						220							130				
Prasad	16-25kg	sve rase			500	600	500	500			520	500			500	580	550	500				700
Telad	80-160kg	HF																			400	
Telad	80-160kg	SM		550		770			650		700	450	500								600	
Tovljenici	80-120kg	sve rase	270		250	220					270	320			250						245	270
Tovljenici	>120kg	sve rase			220						250	300										
Šilježad	sve težine	sve rase		240																		

COMMISSION EUROPEENNE

Direction générale de l'Agriculture

DZ: Viandes bovines, porcines, ovines et aviculture

CENE STOKE ZAKLANJE U EU

CENE NA TRŽIŠTU ZEMLJE ČLANICE

PRIX DE MARCHÉ - ETATS MEMBRES
MARKET PRICES - MEMBER STATES

Datum

od: 22.01.24

do: 28.01.24

	BE	BG	CZ	DK	DE	EE	GR	ES	FR	HR	IE	IT	CY	LV	LT	LU	HU	MT	NL	AT	PL	PT	RO	SI	SK	FI	SE	EU	Promena po slednje nedelje	%	UK	
Junad 8-12 mU2				419.9	542.9	532.8	579.4		579.4		579.4								4580	5514	484.0	376.1	459.7			531.3	532.5	9.99	0.0191			
Junad 8-12mU3				438.3	523.0	509.3	722.0	514.0	722.0	514.0	722.0								455.0	581.7	465.8	474.7			577.7	518.8	-2.81	-0.0054				
Junad 8-12 mR2				447.4	505.7	524.4	581.6	554.0	581.6	554.0	581.6								457.0	577.7	388.6	475.3	489.7			508.8	508.8	4.46	0.0088			
Junad 8-12 mR3				448.7	504.3	527.7	577.7	550.3	577.7	550.3	577.7								453.0	511.4	489.3	382.6	451.7			575.0	505.7	-4.37	-0.0086			
Junad 8-12 mO2				429.4	485.6	479.5	527.1	330.9	479.5	527.1	330.9								385.0	527.1	420.9	437.1	461.7			538.5	434.6	-10.55	-0.237			
Junad 8-12 mO3				431.8	508.5	481.5	300.0	588.8	300.0	588.8	300.0								410.0	420.0	420.0	541.3				566.9	459.9	8.27	0.0183			
Junad 5-12				436.6	431.9	501.6	526.6	542.5	501.6	526.6	542.5								408.2	501.6	443.8	444.5	465.9			483.0	483.0	-0.83	-0.0017			
Junad U2				493.1	459.7	430.9	501.9	516.5	499.9	560.0	549.0	566.9							458.0	503.8	506.5	510.4	435.0	502.3		519.3	519.3	-2.06	-0.0039			
Junad U3				466.4	451.2	424.2	498.4	512.0	514.5	545.0	519.5	563.3							490.0	504.2	493.9	523.9	402.6	503.5		517.2	517.2	0.56	0.0011			
Junad R2				432.6	536.9	443.2	414.4	493.0	512.6	536.9	443.2	469.1							381.0	489.1	486.6	481.8	452.2	485.8	460.1	493.7	494.8	18.7	0.0038			
Junad R3				401.1	484.1	451.8	424.3	488.6	504.7	528.0	510.2	539.1							371.0	496.5	484.5	506.4	482.9	484.2		496.6	510.0	0.59	0.0012			
Junad O2				382.5	463.0	420.1	371.1	444.4	458.4	473.0	540.1	375.1	418.0	377.5	369.4	455.2	227.4		199.0	440.8	487.2	422.0	458.4	484.2	424.9	459.2	501.7	454.7	-0.11	-0.0002		
Junad O3				363.8	475.4	465.5	379.4	456.7	484.7	481.0	523.2	418.0	423.0	413.2	376.2				245.0	446.6	467.4	465.2	443.6	474.6		467.6	518.0	-1.64	-0.0035			
Junad O3				475.5	468.6	443.1	401.4	489.9	500.5	535.1	521.4	551.1	481.1	381.6	379.7				388.5	497.9	476.2	491.9	458.5	492.9		473.6	507.3	499.6	-0.21	-0.0004		
Bikovi R3				384.6	444.1	312.7	424.8	443.6	384.6	444.1	312.7	424.8							448.2	480.9	454.6	460.2	488.5			471.2	471.2	-0.32	-0.0007			
Bikovi U2				503.0	474.9	522.6	396.9	237.2	522.6	396.9	237.2	427.5							528.4	448.2	480.9	454.6	460.2	488.5		489.1	474.9	471.2	-0.32	-0.0007		
Goveda U2				443.3	477.5	524.5	459.0	524.5	443.3	477.5	524.5								528.4	448.2	480.9	454.6	460.2	488.5		489.1	474.9	471.2	-0.32	-0.0007		
Goveda U4				428.5	483.3	511.0	457.0	511.0	428.5	483.3	511.0								528.4	448.2	480.9	454.6	460.2	488.5		489.1	474.9	471.2	-0.32	-0.0007		
Goveda R3				421.3	494.4	448.0	457.3	373.2	421.3	494.4	448.0	457.3							528.4	448.2	480.9	454.6	460.2	488.5		489.1	474.9	471.2	-0.32	-0.0007		
Goveda O3				420.4	509.2	420.4	509.2	420.4	509.2	420.4	509.2								528.4	448.2	480.9	454.6	460.2	488.5		489.1	474.9	471.2	-0.32	-0.0007		
Goveda O4				425.7	459.3	473.2	486.6	473.2	425.7	459.3	473.2								528.4	448.2	480.9	454.6	460.2	488.5		489.1	474.9	471.2	-0.32	-0.0007		
Goveda U2				376.1	348.0	385.4	389.0	457.0	376.1	348.0	385.4	389.0							280.0	368.0	411.6	351.1	377.2	362.5		342.5	475.6	476.7	3.09	0.0065		
Krave R3				357.2	393.7	391.1	430.5	357.2	393.7	391.1	430.5								345.0	368.0	402.9	319.7	385.0	361.0		319.5	457.1	419.9	-2.51	-0.0059		
Krave R4				380.1	376.2	353.5	362.3	380.1	376.2	353.5	362.3								372.0	325.2	378.0	281.0	375.1	363.8	277.8	321.5	363.2	363.2	4.55	0.0127		
Krave O2				346.7	377.3	373.1	369.4	346.7	377.3	373.1	369.4								385.0	327.9	397.2	319.3	375.4	364.8	302.2	328.5	391.1	391.1	2.28	0.0059		
Krave O3				311.3	323.9	377.9	377.1	311.3	323.9	377.9	377.1								418.0	357.0	397.4	315.1	367.1	351.0		304.1	453.0	395.5	2.90	0.0074		
Krave O4				300.5	328.8	328.0	301.9	301.9	328.8	328.0	301.9								327.0	289.0	337.7	254.2	352.2	262.4	85.1	302.3	410.1	325.0	0.84	0.0029		
Krave P2				287.8	211.4	360.9	310.9	360.9	287.8	211.4	360.9	310.9							341.0	286.7	359.1	295.8	398.9	272.8		317.1	418.8	370.9	2.12	0.0057		
Krave P3				344.4	340.6	293.4	357.6	360.8	344.4	340.6	293.4	357.6	360.8						369.9	339.0	382.6	294.1	370.8	297.1		313.0	450.7	370.9	2.26	0.0061		
Krave U2				430.9	457.4	530.3	469.1	530.3	430.9	457.4	530.3								481.1	493.4	515.1	514.0	481.7			504.2	452.0	569.5	0.65	0.0011		
Junice U2				430.9	457.4	530.3	469.1	530.3	430.9	457.4	530.3								481.1	493.4	515.1	514.0	481.7			504.2	452.0	569.5	0.65	0.0011		
Junice U3				430.9	457.4	530.3	469.1	530.3	430.9	457.4	530.3								481.1	493.4	515.1	514.0	481.7			504.2	452.0	569.5	0.65	0.0011		
Junice U4				430.9	457.4	530.3	469.1	530.3	430.9	457.4	530.3								481.1	493.4	515.1	514.0	481.7			504.2	452.0	569.5	0.65	0.0011		
Junice R2				430.9	457.4	530.3	469.1	530.3	430.9	457.4	530.3								481.1	493.4	515.1	514.0	481.7			504.2	452.0	569.5	0.65	0.0011		
Junice R3				430.9	457.4	530.3	469.1	530.3	430.9	457.4	530.3								481.1	493.4	515.1	514.0	481.7			504.2	452.0	569.5	0.65	0.0011		
Junice R4				430.9	457.4	530.3	469.1	530.3	430.9	457.4	530.3								481.1	493.4	515.1	514.0	481.7			504.2	452.0	569.5	0.65	0.0011		
Junice O2				331.1	341.7	384.0	374.5	331.1	341.7	384.0	374.5								335.0	369.2	471.3	462.0	439.5	455.4		442.4	490.5	453.2	3.20	0.0071		
Junice O3				331.1	341.7	384.0	374.5	331.1	341.7	384.0	374.5								335.0	369.2	471.3	462.0	439.5	455.4		442.4	490.5	453.2	3.20	0.0071		
Junice O4				331.1	341.7	384.0	374.5	331.1	341.7	384.0	374.5								335.0	369.2	471.3	462.0	439.5	455.4		442.4	490.5	453.2	3.20	0.0071		
Junice O4				331.1	341.7	384.0	374.5	331.1	341.7	384.0	374.5								335.0	369.2	471.3	462.0	439.5	455.4		442.4	490.5	453.2	3.20	0.0071		
Junice O4				331.1	341.7	384.0	374.5	331.1																								

**Cene jaja, pilećeg mesa i mlečnih proizvoda - zelene pijace
u Srbiji za period 29.1.- 4.2.2024. godine**

Naziv proizvoda	Jedinica mere	CENTRALNA SRBIJA										VOJVODINA												
		Beograd Kalenić	Beograd Skadarlija	Čačak	Kragujevac	Kraljevo	Loznica	Nis	Pirot	Požarevac	Smederevo	Vranje	Zaječar	Leskovac	Šabac	Užice	Kikinda	Novi Sad	Pančevo	Sombor	S.Mitrovica	Subotica	Zrenjanin	
Jaja (L)	komad	22	24	19	22	20	19	23	22	22	22	22	22	25	21	22	20	21	18	21	18	22	20	20
Jaja (M)	komad	21	23	17	18	21	18	21	21	21	21	21	21	20	20	20	19	20	20	20	21	21	19	20
Jaja (S)	komad	20	22	15	17	20	17	19	20	20	20	20	20	35	17	18	18	18	18	18	18	16	16	16
Jaja (XL)	komad	23	25	22	20	25	21	25	23	23	23	23	30	22	22	22	22	22	22	22	22	21	21	21
Pilećina (sve rase)	kg	400	290	300	300	480	400	380	400	400	400	400	350	350	350	450	400	400	400	400	400	350	350	350
Beli sir (masni)	kg	800	800	700	800	1200	750	750	750	750	750	750	750	750	1000	1000	700	600	500	500	500	1000	1000	1000
Beli sir (polumasn)	kg	600	600	500	600	600	700	700	600	700	600	700	500	500	600	500	500	500	500	500	500	600	600	600
Kajmak	kg	1500	1500	1000	1200	1200	1200	1200	1200	1200	1200	1200	1000	1300	1300	1200	1200	1100	1100	1100	1200	1500	1500	1500



Žitarice i stočna hrana

Reporteri STIPS iz Čačka su protekle nedelje zabeležili pad cena pšenice na 20 din/kg, stočnog ječma na 25 din/kg i stočnog brašna na 26 din/kg na pijaci. Dominantna cena sojine sačme iznosila je 100 din/kg, dok su kupci za suncokretovu sačmu i lucerkino brašno trebali da izdvoje 50 din/kg u maloprodajnim objektima na području ovog grada.

Na gazdinstvima u okolini Kikinde došlo je do pada cena lucerkinog sena u balama, pošto je tokom prve sedmice februara dominirao iznos od 26 din/kg. U maloprodajnim objektima na području ovog grada zabeležen je rast dominantne cene suncokretove sačme na 55 din/kg.

Lucerkino seno u balama bilo je skuplje, a stočni ječam jeftiniji u odnosu

na prethodni period na gazdinstvima u okolini Loznice, pošto je seno trebalo izdvojiti 18 din/kg, a za stočni ječam 28 din/kg. U maloprodajnim objektima na području ovog grada bila je skuplja sojina sačma, pošto je dominirao iznos od 100 din/kg. Za razliku od nje niža je bila cena suncokretove sačme, pošto je dominirao iznos od 50 din/kg.

Na gazdinstvima u okolini Pančeva je protekle sedmice bila skuplja pšenica, upakovana u džakove od 50 kilograma. Najčešće se mogla pazariti za 24 din/kg.

Kukuruz okrunjen prirodno sušen i pšenica, upakovani u džakove od 50 kilograma, bili su jeftiniji na gazdinstvima u okolini Šapca, pošto je dominirao iznos od 22 din/kg i kod kukuruza i kod pšenice.

Agroinfo vesti

Udruženja proizvođača mleka iz Šumadije i Mačve upozoravaju da u Srbiji ima oko 80.000 fantomskih krava i traže od države da spreči dalje zloupotrebe sredstava iz agrarnih fondova. Predsednik Udruženja proizvođača mleka centralne Srbije Milija Palamarević kaže da su ta dva udruženja zahtevala od Vlade i Uprave za agrarna plaćanja "da očiste registar od fiktivnih krava, koje postoje samo na papiru, ali ne i na livadama i u stajama". Prema zvaničnim podacima, Srbija ima oko 150.000 muznih krava, a 2023. godine subvencije su isplaćene za 228.000 muznih krava. To znači da su neke isplaćene subvencije za više od 78.000 krava koje ne postoje u ukupnom iznosu od 3,2 milijarde dinara. (agronews)

Otkako je 2018. godine drugi po veličini proizvođač traktora na svetu – indijski TAFE, kupio brend i tehničku dokumentaciju IMT-a, manje se pričalo o sudbini fabrike, a više o njenoj imovini. Nekretnine IMT-a takođe su dobile nove vlasnike, ali je opstala i proizvodnja, doduše u drugačijem obliku. Prema rečima direktora operacija Industrije mehanizacije i traktora Slobodana Petrovića, IMT traktori i danas drže oko 13 odsto domaćeg tržišta. Najveći deo delova proizvodi se u Indiji, dok se u Srbiji radi montaža. "Na tom poslu angažovano je desetak ljudi, a godišnje prodamo od 350 do 400 traktora, što je naravno daleko manje nego što su tehničke potrebe naše poljoprivrede", kaže Petrović. (agronews)

Promet robe na produktnoj berzi u Novom Sadu od 29 januara do 2. februara 2024. godine

Najvažnije iz protekle nedelje:

- najviše se trgovalo sojom
- rast cene soje

U nedelji za nama preko Produktne berze prometovano je ukupno 1.400,00 tona robe, te je količinski obim prometa bio za 29,86% manji u odnosu na nedelju dana ranije. Finansijska vrednost prometa iznosila je 31.270.500,00 dinara. Ubedljivo primarno mesto u trgovanju zauzeo je kukuruz, dok je pšenica izostala iz ovonedeljnog trgovanja. Cena kukuruza bila je u padu, dok je cena sojinog zrna zabeležila rast.

Na tržištu kukuruza tokom gotovo čitave sedmice primetna je bila nešto veća tražnja u odnosu na ponudu. Tražnja je tokom sedmice bila izražena i na paritetu CPT kupac, a u ponudi se nalazio i vlažniji kukuruz do 16% vlage. Kukuruzom se trgovalo u cenovnom opsegu od 16,90 do 17,50 din/kg bez PDV-a u zavisnosti od analize na aflatoksin. Ponder cena iznosila je 17,15 din/kg bez PDV-a (18,87 din/kg sa PDV-om), što u odnosu na sedam dana ranije predstavlja pad cene od 0,96%. Kukuruz je tokom ove sedmice bio primarna kultura u trgovanju, a u ukupnom obimu prometa je učestvovao sa čak 88%. Zaključen je i jedan berzanski ugovor na paritetu CPT luka po ceni od 17,60 din/kg bez PDV-a.

Tržište pšenice je tokom čitave sedmice bilo izuzetno mirno, pri čemu su kupci pokazali nešto više aktivnosti od prodavaca. Tražnja je bila izražena i na paritetu CPT luka, a potraživala se i pšenica za stočnu ishranu. Cenovni raskorak između ponude i tražnje dodatno je otežavao zaključenje robno – berzanskih ugovora, te je pšenica ove nedelje izostala iz trgovanja.

Tržište soje je bilo mirnije u odnosu na prethodnu nedelju. Ponuda je bila nešto veća od tražnje, koja je bila slaba ili je izostajala. Zaključen je jedan robno – berzanski ugovor za sojino zrno po ceni od 53,50 din/kg bez PDV-a uz obračun kvaliteta, što je ujedno bila i ponder cena. U odnosu na prošlu nedelju, cena je zabeležila rast od 1,49%.

Ponuda suncokretove sačme tokom cele sedmice je bila veća od tražnje. Poslednjeg dana u nedelji zaključen je jedan berzanski ugovor za suncokretovu sačmu sa 33% proteina po ceni od 30,00 din/kg bez PDV-a.

Kada su u pitanju mineralna đubriva tokom cele sedmice je bila primetna povećana ponuda, ali do zaključenja berzanskih ugovora nije došlo.

PRODUKTNA BERZA

Pregled ponuđenih i zaključenih količina, kao i raspon ponuđenih i zaključenih cena poljoprivrednih proizvoda u posmatranom periodu, dati su u sledećoj tabeli:

	ROBA	PONUĐENA KOLIČINA	CENE PONUDE DIN/KG SA PDV-OM	ZAKLJUČENA KOLIČINA	ZAKLJUČENA CENA DIN/KG SA PDV-OM	PROMENA U ODNOSU NA PRETHODNI PERIOD
KUKURUZ	ROD 2023.	2.525	18,59-19,25	925	18,59-19,25	-0,96%
	CPT luka	300	19,36	300	19,36	
PŠENICA	ROD 2023.					
	min. 13% proteina	500	24,20	-	-	-
SOJA	ROD 2023.	170	58,85-59,40	75	58,85	+1,49%
ĐUBRIVA	AN	48	40,46	-	-	
	NPK 16:16:16	25	55,85	-	-	
SAČME	SUNCOKRETOVA 33%	250	36,00-36,36	100	36,00	

CENE POLJOPRIVREDNIH PROIZVODA U PROTEKLOJ NEDELJI NA VODEĆIM ROBNIM BERZAMA

	PETAK	PONEDELJAK	UTORAK	SREDA	ČETVRTAK	PROMENA	
CME (ČIKAGO)	PŠENICA MARTOVSKI FJUČERS	220,54 \$/t	218,04 \$/t	222,45 \$/t	218,70 \$/t	220,98 \$/t	-1,80%
	KUKURUZ MARTOVSKI FJUČERS	175,66 \$/t	173,30 \$/t	176,21 \$/t	176,45 \$/t	176,06 \$/t	-0,97%
	SOJA MARTOVSKI FJUČERS	444,31 \$/t	438,80 \$/t	447,77 \$/t	449,09 \$/t	442,11 \$/t	-1,62%

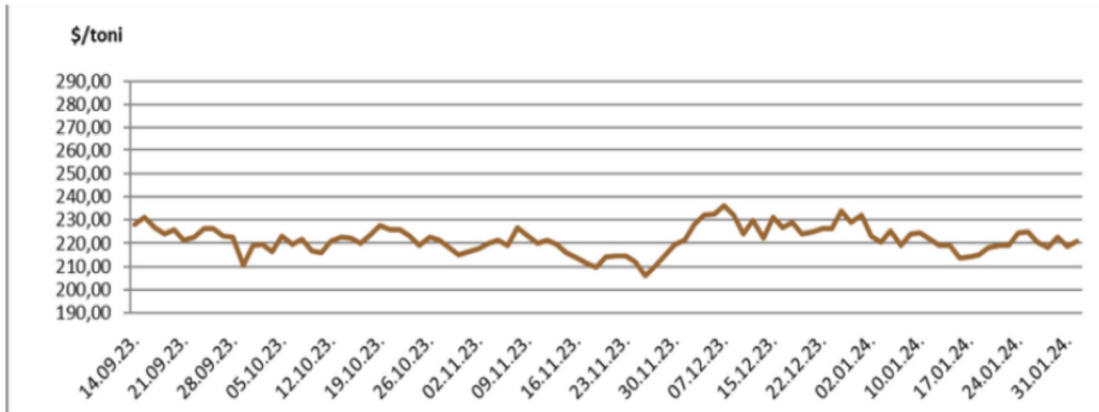
	PETAK	PONEDELJAK	UTORAK	SREDA	ČETVRTAK	PROMENA	
EURONEXT (PARIZ)	PŠENICA MARTOVSKI FJUČERS	214,75 €/t	213,75 €/t	213,75 €/t	210,75 €/t	212,50 €/t	-2,63%
	KUKURUZ MARTOVSKI FJUČERS	186,75 €/t	185,75 €/t	184,75 €/t	182,50 €/t	180,75 €/t	-3,47%
	ULJANA REPICA MAJSKI FJUČERS	432,00 €/t	426,00 €/t	424,25 €/t	428,25 €/t	422,50 €/t	-3,21%

DEŠAVANJA IZ PROTEKLE NEDELJE:

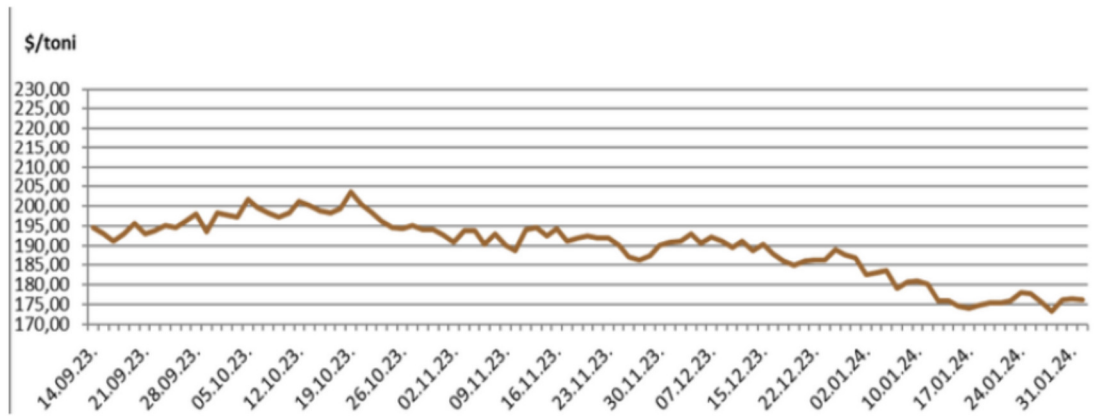
Cene sirove nafte nastavljaju da rastu jer se pojačavaju tenzije u Crvenom moru. Cena barela sirove nafte u Njujorku je sada iznad 78 \$, vrativši se na maksimume iz novembra. Konkurencija se nastavlja, francuska pšenica se približava ruskoj u zoni 235 \$/t FOB. Globalni pritisak ostaje oštar, i dalje ima dosta ponude da bude prodato, primoravajući učesnike na tržištu da prilagode cene prema najjeftinijoj ponudi. Konkurencija je još jača sada kad je Kina odobrila uvoz argentinske pšenice. Na početku nedelje, Evropska komisija je objavila nove bilanse, sa krajnjim zalihama pšenice povećanim za 0,7 mil t na 19,1 mil t. Uvoz kukuruza je ostao na 19 mil t, uprkos oštroj konkurenciji ovog proizvoda i pšenice za stočnu hranu. Što se tiče uljane repice, uvoz je ostao na 5,6 mil t, iako se sada postavlja pitanje odakle će se uvoziti. Talas optimizma sredinom nedelje je uticao na rast cena većine roba. To je primarno podstaknuto kupovinama od strane fondova. Cene pšenice, kukuruza i uljane repice na Evronekstu su samo deimično imale koristi od globalnog entuzijazma. Situacija u Evropi ostaje tmurna, naročito za žitarice, pod pritiskom masivnog uvoza i nedovoljnog izvoza. Uljana repica je imala nešto bolje performanse. Uvoz u EU zaostaje, sa australijskom kanolom koja je kažnjena troškovima transporta zbog blokade Crvenog mora.

Svi poljoprivredni proizvodi su pod pritiskom snižavanja. Američka roba, koja je već pokušavala da bude konkurentnija, dodatno je pritisnuta jačanjem dolara. Izvozne inspekcije za pšenicu su pokazale 264.666 t što je ispod očekivanja i ubrzalo je snižavanje. Iako je brazilska setva još na čekanju, učesnici na tržištu kukuruza su se koncentrisali na generalno komotne južnoameričke bilanse. Sredinom nedelje jačanje gotovo svih roba koristilo je tržištu žitarica. Fondovi su kupovali. Cene soje i kukuruza su bile podržane vrlo visokim temperaturama u Argentini. To dovodi u pitanje prethodno dominantni scenario o rekordnoj proizvodnji kukuruza i soje u Argentini. Pšenica je jačala uglavnom prateći ostale robe. Rast cena sredinom nedelje nije ponovljen narednog dana u Čikagu. Pšenica je naročito slabila suočena sa snižavanjem evropskih i ruskih cena pšenice. Kukuruz i soja su imali bolje performanse, u oba slučaja zbog uzdržavanja od prodaje od strane američkih farmera i zbog opreza oko južnoameričkog budućeg potencijala. Argentina privlači najviše pažnje, sa prognoziranim temperaturama oko 40°C naredne nedelje i sa odsustvom bilo kakvih značajnijih padavina.

KRETANJE MARTOVSKOG FJUČERSA NA PŠENICU NA CME U PERIODU: 14. 09. 2023 - 01. 02. 2024.



KRETANJE MARTOVSKOG FJUČERSA NA KUKURUZ NA CME U PERIODU: 14. 09. 2023 - 01. 02. 2024.



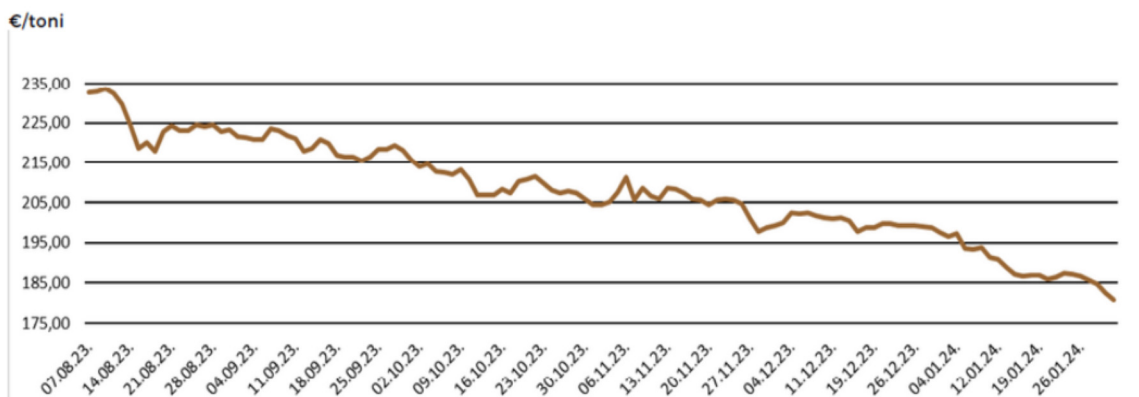
KRETANJE MARTOVSKOG FJUČERSA NA SOJU NA CME U PERIODU: 14. 09. 2023 - 01. 02. 2024.



**KRETANJE MARTOVSKOG FJUČERSA NA PŠENICU NA EURONEXT-U U PERIODU:
11. 09. 2023 - 01. 02. 2024.**



**KRETANJE MARTOVSKOG FJUČERSA NA KUKURUZ NA EURONEXTU-U U PERIODU:
07. 08. 2023 - 01. 02. 2024.**



**KRETANJE MAJSKOG FJUČERSA NA ULJANU REPICU NA EURONEXT-U U PERIODU:
31. 10. 2023 - 01. 02. 2024.**

