

**27.2.2024.**

**Vol.21, Broj 08**

Ministarstvo poljoprivrede,  
 šumarstva i vodoprivrede  
 Republike Srbije

Izveštaj pripremio : Institut  
 za primenu nauke u poljo-  
 privredi










Email:  
 stips@minpolj.gov.rs

telefon:  
 011-3616-277

**08**

[www.stips.minpolj.gov.rs](http://www.stips.minpolj.gov.rs)

## **ŽIVA STOKA, ŽITARICE I STOČNA HRANA**

<b>Ponuda, tražnja i cene goveda u Srbiji</b>		<b>1</b>
<b>Prasad 580 din/kg, a jagnjad 600 din/kg</b>		<b>2</b>
<b>Pregled cena žive stoke na stočnim pijacama</b>		<b>3</b>
<b>Cene žive stoke u klanicama</b>		<b>4</b>
<b>Cene stoke u EU</b>		<b>5</b>
<b>Cene jaja, pilećeg mesa i mlečnih proizvoda</b>		<b>6</b>
<b>Žitarice i stočna hraniva, Agroinfo vesti</b>		<b>7</b>
<b>Nedeljni prikaz cena žitarica i stočne hrane</b>		<b>8</b>
<b>Promet robe na produktnoj berzi u Novom Sadu</b>		<b>9-10</b>

### ***Niža otkupna cena krava za klanje SM rase i tovnih bikova telesne mase preko 500 kilograma***

Reporteri STIPS iz Čačka evidentirali su pad otkupne cene krava za klanje u klanicama na području moravičkog regiona. Otkup se najčešće odvijao za 240 din/kg, a obim otkupljenih grla bio je prosečan.

Klaničari sa područja pčinjskog regiona po nižim su cenama u odnosu na prethodnu sedmicu otkupljivali toвне bikove SM rase telesne mase preko 500 kilograma. Dominirao je iznos od 365 din/kg. Na pijaci žive stoke u Vranju došlo je do rasta cene teladi SM rase, telesne mase do 160 kilograma, pošto je dominirao iznos od 620 din/kg.

U klanicama na području južno-banatskog regiona došlo je do rasta otkupne cene toвне junadi, telesne mase preko 480 kilograma, na dominantnih 330 din/kg. Ponuda i otkup bili su veoma slabi.

Otkupna cena teladi SM rase, telesne mase do 160 kilograma, iznosila je 550 din/kg, u klanicama na području braničevskog regiona. Za otkupljenu

toвnu junad telesne mase od 350 do 480 kilograma odgajivači su dobijali 500 din/kg, dok je dominantna otkupna cena krava za klanje iznosila 220 din/kg.

Najčešća cena tovnih bikova SM rase, telesne mase preko 500 kilograma, iznosila je 365 din/kg, na pijaci žive stoke u Kraljevu. Za telad SM rase su kupci trebali da izdvoje 820 din/kg, krave za klanje 250 din/kg. Klaničari sa ovog područja su otkupljivali telad SM rase po dominantnoj ceni od 700 din/kg, dok su za otkupljene krave za klanje, SM rase, plaćali 280 din/kg.

Dominantna otkupna cena tovnih bikova, SM rase, telesne mase preko 500 kilograma, zadržala se na 370 din/kg u klanicama na području nišavskog regiona.

## ***Dominantna cena prasadi telesne mase od 16 do 25 kilograma iznosila 580 din/kg***

Otkupna cena prasadi, telesne mase od 16 do 25 kilograma, dostigla je iznos od 580 din/kg, dok je kod tovnih svinja, telesne mase od 80 do 120 kilograma, dominirao iznos od 260 din/kg u klanicama na području podrinjskog regiona. To ukazuje na rast cena obe kategorije svinja u odnosu na prethodni period.

Prasad, telesne mase od 16 do 25 kilograma, bila su skuplja i na pijaci žive stoke u Nišu u sedmici za nama. Dominirao je iznos od 550 din/kg.

Na pijaci žive stoke u Kraljevu došlo je do rasta prodajne cene prasadi, telesne mase od 16 do 25 kilograma, pošto je u sedmici za nama dominirao iznos od 470 din/kg, uz slabu ponudu, a još slabiju prodaju grla.

Rast otkupne cene tovnih svinja evidentiran je u klanicama na području južnobanatskog regiona, jer je dominirao iznos od 240 din/kg.

Otkupne cene prasadi, telesne mase od 16 do 25 kilograma, i tovnih svinja, težine preko 120 kilograma, bile su niže

u klanicama na području jablaničkog regiona, tako da je cena prasadi iznosila 400 din/kg, dok je dominantna cena tovljenika bila 220 din/kg. Slična je bila situacija i na pijaci žive stoke u Leskovcu, jer su se prasad prodavala po ceni od 450 din/kg, dok je u kategoriji tovnih svinja, telesne mase od 80 do 120 kilograma dominirao je iznos od 250 din/kg.

Prasad, telesne mase od 16 do 25 kilograma, i tovnih svinja, telesne mase od 80 do 120 kilograma, bile su jeftinije, u odnosu na predhodnu sedmicu, na pijaci žive stoke u Čačku. Za prasad su kupci trebali da izdvoje 460 din/kg, a za svinje 320 din/kg.

## ***Dominantna cena jagnjadi iznosila 600 din/kg na stočnoj pijaci u Nišu***

Protekle sedmice je postignuta maksimalna prodajna cena jagnjadi na pijaci žive stoke u Nišu, zbog vrlo slabe ponude. Naime, dominirao je iznos od, čak 600 din/kg.

Jagnjad su, uprkos dosta dobroj ponudi, bila skuplja u odnosu na prethodni period u klanicama na području podrinjskog regiona. Dominirao je iznos od 570 din/kg.

Rast prodajne cene jagnjadi na dominantnih 500 din/kg i pad cene koza na 120 din/kg zabeležili su reporteri STPS iz Leskovca, u sedmici za nama. Ponuda jagnjadi bila je prosečna, a koza slaba.

U sedmici za nama, je na stočnoj pijaci u Vranju, zabeležen pad prodajne cene jagnjadi i jaradi, jer su kupci za kupovinu jagnjadi trebali da izdvoje 400

din/kg, dok je kod jaradi dominirao iznos od 400 din/kg.

Na pijaci žive stoke u Požarevcu, protekle nedelje je došlo do rasta cene ovaca na 220 din/kg i šilježadi na 250 din/kg. Za razliku od njih, niža je bila cena jagnjadi, pošto je dominirao iznos od 390 din/kg. Protekle sedmice su klančari sa područja braničevskog regiona po višim cenama otkupljivali ovce. Dominirao je iznos od 220 din/kg. Pored ovaca otkupljivali su još i šilježad po dominantnoj ceni od 250 din/kg. Ponuda obe kategorije ovaca je bila prosečna.

**Cene žive stoke - stočne pijace u Srbiji za period 19.-25.2.2024. godine**

Jedinica mere din/kg	Težina/ Rasa uzrast	Centralna Srbija										Vojvodina												
		Beograd	Čačak	Kragujevac	Kraljevo	Loznica	Nik	Pirot	Požarevac	Smederevo	Vranje	Zaječar	Leskovac	Šabac	Užice	Kikinda	Novi Sad	Pančevo	Sombor	S.Mitrovica	Subotica	Zrenjanin		
Bikovi	>500kg SM				365																			
Jagnjad	sve težine sve rase	500			530	600	390	580	500	500		500												
Jarad	sve težine sve rase	400			400			520	400	350														
Junad	350-480kg sve rase						510																	
Koze	sve težine sve rase								200	120														
Krave za klanje	sve težine SM			250			230																	
Krmače za klanje	>130kg sve rase		270																					
Ovca	sve težine sve rase		220	220	270	200	200																	
Prasad	16-25kg sve rase	550	470	550	550	520	450																	
Prasad	<=15kg sve rase	460		550																				
Telad	80-160kg SM		820	600	550	620																		
Tovljenici	80-120kg sve rase	320	220	320	290	250																		
Tovljenici	>120kg sve rase		180		300																			
Šilježad	sve težine sve rase			250	300																			

**Klanične cene žive stoke u Srbiji po okruzima za period 19.– 25.2.2024. godine**

Jedinica mere din/kg	Težina/ uzrast	Rasa	Grad Beograd	Braničevski	Pčinjski	Mačvanski LO	Mačvanski SA	Nišavski	Pirotski	Podunavski	Raški	Zaječarski	Moravički	Šumadijski	Jablanički	Zlatiborski	Južno-bački	Južno-banatski	Severno-bački	Srednje-banatski	Stremški	
Bikovi	>500kg	HF	380	360																		
Bikovi	>500kg	SM	380	365	370	350	365	350	350	350	365	350	350	350	350							
Jagnjad	sve težine	sve rase		570	400	480	530										400					
Junad	350-480kg	sve rase	500	380		350																
Junad	>480kg	sve rase			380	340											330					330
Krave za klanje	sve težine	SM	220	270	280	280	240	240	240	240	280	240	240	240	240							180
Krmače za klanje	>130kg	sve rase				220	250				220	250										
Ovca	sve težine	sve rase	220	220		230	220										130					
Prasad	16-25kg	sve rase	500	580	500	500	500	500	500	500	520	500	500	500	400		430	550	430	550		550
Telad	80-160kg	HF															600					
Telad	80-160kg	SM	550		650	510	700	440	550													
Tovljenici	80-120kg	sve rase	240	270	260	280	270	320	320	240	240	240	240	240	240							240
Tovljenici	>120kg	sve rase		230		260	250	300	300													
Šlježad	sve težine	sve rase	250																			

COMMISSION EUROPEENNE  
Direction générale de l'Agriculture  
D2: Viandes bovine, porcine, ovine et aviculture

CENE STOKE ZA KLANJE U EU  
CENE NA TRŽISTU ZEMLJE ČLANICE  
PRIX DE MARCHÉ - ETATS MEMBRES  
MARKET PRICES - MEMBER STATES

COMMISSION EUROPEENNE  
Direction générale de l'Agriculture  
D2: Viandes bovine, porcine, ovine et aviculture

www.stips.minpolj.gov.rs

Strana 5

Izvor : EU Komisija

Datum  
od: 05.02.24  
do: 11.02.24

(EURO)/100kg P(C/D/V)	BE	BG	CZ	DK	DE	EE	GR	ES	FR	HR	IE	IT	CY	LV	LT	LU	HU	MT	NL	AT	PL	PT	RO	SI	SK	FI	SE	EU	Promena poslednje nedelje	%	UK
Junad 8-12 mU2	C 427.4				5610	543.4			5737										4563	5631		509.3	379.2				5197	543.1	188	0.0035	
Junad 8-12 mU3	425.8				5220	518.6			7220	448.3									4640	565.5		507.5	474.7				5187	518.7	2.51	0.0049	
Junad 8-12 mR2	444.3				5037	482.3	516.2		5815	519.9									4550	538.2	402.4	433.8	489.7				524.5	503.5	9.23	0.0189	
Junad 8-12 mR3	422.5				5197	518.1			407.8										4530	558.1		483.3	382.6	454.7			501.1	505.6	-9.73	-0.0054	
Junad 8-12 mO2	326.0	427.3	445.5		402.6	478.9	440.2		479.5	507.1									379.0	423.7	443.7	444.9	427.8	461.7			527.3	435.8	-5.36	-0.0122	
Junad 8-12 mO3	455.9	432.4			3812	404.8	404.8		404.8	404.8									4110		110.9	429.1	428.8				550.4	459.5	0.09	0.0002	
Junad 8-12	455.3				433.5	445.5			490.4	480.2	502.1								404.3		430.2	452.0	432.5	466.6			483.9	483.9	-0.16	-0.0003	
Junad U2	499.9				463.8	466.6	500.7		518	462.1	525.2	567.0							505.0	497.3	498.6	514.6	380.5	504.4			530.3	530.3	-0.20	-0.0004	
Junad U3	486.4				455.5	438.8	498.2		518.5	440.8	522.4	549.0							383.0	500.8	490.6	590.3	497.9	503.8	434.5		520.4	520.4	0.54	0.0000	
Junad R2	434.7	549.6	445.9	419	494.0				500.4	439.1	518.5	541.0							386.0	487.5	485.7	481.0	447.3	484.1	466.5	486.0	512.7	497.3	144	0.0029	
Junad R3	401.1	549.6	464.2	489	493.2				502.3	467.3	512.2	533.0							306.0	493.2	484.3	514.9	483.0	484.3	487.3	487.2	527.1	503.1	122	0.0024	
Junad O2	401.8	511.3	428.2	375.0	450.6				486.4	436.1	461.7	480.0							129.0	439.8	464.9	443.4	422.0	463.3	418.9	454.4	512.4	456.5	-2.53	-0.0055	
Junad O3	384.4	447.2	432.7	380.6	463.4				483.7	452.2	486.5	484.0							203.0	452.6	470.0	443.8	456.5	476.6	467.0	481.4	523.3	471.0	2.90	0.0062	
Junad O3	481.2	487.5	448.6	398.5	490.6				501.9	451.1	518.1	540.1							374.0	493.9	475.0	497.6	438.2	492.7			503.1	492	0.42	0.0008	
Bikovi R3	549.6				327.1	428.4			431.1										453.2	483.6	350.0	394.0	486.9	451.6	489.1		470.6	470.6	3.97	0.0085	
Bikovi	549.6				327.1	428.4			431.1										453.2	483.6	350.0	394.0	486.9	451.6	489.1		470.6	470.6	3.97	0.0085	
Goveda U2					503.1	476.9			511.5										520.9								524.0	517.8	-17.2	-0.0033	
Goveda U3					443.8	523.1			525.4										523.3								526.4	525.8	0.19	0.0004	
Goveda U4					561.2	526.8			526.8										516.1								526.1	526.1	-0.22	-0.0004	
Goveda R3					459.8	470.9			510.1										516.1								510.2	510.2	0.95	0.0018	
Goveda R4					430.0	418.6			510.1										508.4								503.3	517.8	-0.40	-0.0008	
Goveda O3					428.4	418.6			510.1										453.3								508.3	496.6	0.24	0.0005	
Goveda O4					440.0	475.6			511.1										500.0								502.2	510.2	-0.71	-0.0004	
Goveda					440.0	475.6			511.1										500.0								508.1	509.8	0.17	0.0003	
Krave R2	454.5	370.8	352.0	368.1	354.9				457.4	288.0	385.4	544.0							306.0	375.0	430.8	385.5	403.0	330.5	337.8	343.2	489.3	480.7	2.46	0.0051	
Krave R3	308.4	380.6	379.1	398.7					453.3	444.3	535.0								404.0	378.8	476.6	387.8	358.0	298.9			427.6	427.6	5.06	0.0120	
Krave O2	356.7	438.7	321.4	362.8	370.8				441.8	282.3	328.5	479.0							365.0	335.2	378.8	283.5	374.0	283.1	252.7	300.9	367.3	367.3	2.27	0.0062	
Krave O3	351.8	345.0	325.4	371.2	353.7				451.8	285.2	323.9	448.0							385.0	335.1	385.2	305.8	383.7	354.1			395.6	395.6	2.32	0.0059	
Krave O4	377.0	403.0	332.8	374.5	385.0				458.8	281.1	330.0								418.0	350.4	397.1	301.0	407.8	327.1			397.0	397.0	1.65	0.0042	
Krave P2	307.9	329.7	355.8	325.6	310.0				374.2	248.6	287.7	390.0							322.0	297.5	334.7	245.6	325.5	253.9	251.1	284.8	418.2	327.3	0.70	0.0022	
Krave P3	333.2	310.7	362.9	357.0	322.3				399.3	248.9	293.0	410.0							348.0	293.5	327.4	237.7	372.8	332.7			381.3	381.3	2.24	0.0059	
Krava	346.2	372.1	303.3	353.8	369.2				407.4	282.3	342.3	461.8							369.5	346.4	382.3	292.5	372.9	295.6			374.5	374.5	1.95	0.0052	
Junice U2	542.1	384.4	448.0	464.4					530.8	532.8									498.4	478.5	518.9	464.0	401.7				565.3	565.3	-5.79	-0.0091	
Junice U3	508.3				455.3	553.9			541.7	642.8	588.0	518.2							460.1	504.9	611.1	483.5	436.8				554.5	554.5	-0.93	-0.0007	
Junice U4					380.0	434.7	449.7		533.8										475.4	510.4		474.7	457.6				485.6	485.6	-2.71	-0.0055	
Junice R2	491.8				367.3	414.7	418.0		517.8										248.0	459.7	478.9	505.5	413.5	457.2	312.1	373.1	488.9	485.9	2.25	0.0047	
Junice R3	454.0	418.8			433.2	451.4			521.8	518.6	549.0	507.0							410.0	477.6	501.2	510.0	429.9	465.6			510.5	510.5	1.84	0.0036	
Junice R4					423.7	447.2			528.8	520.7	534.0	500.2							417.0	464.0	498.9	409.0	464.7	457.0			503.6	503.6	-1.50	-0.0030	
Junice O2	396.7	329.4	384.4	360.5					465.5	424.5	445.9	463.0							316.0	365.7	435.9	454.3	433.1	412.2	328.2	335.7	424.2	424.2	2.46	0.0060	
Junice O3	419.2	337.7	388.9	382.0					518.1	412.7	464.4	477.0							344.0	365.8	473.9	465.0	423.3	441.1			454.5	454.5	-0.51	-0.0011	
Junice O4	498.9				397.0	385.7			516.5	430.2									381.0	391.8	470.0	328.4	432.2	457.2			484.7	484.7	-2.49	-0.0051	
Junice	506.6	407.2			444.0	434.5			521.2	432.6	525.2	556.1							266.6	470.2	478.8	492.9	432.4	458.0			508.3	508.3	-0.24	-0.0005	
Prosečna cena ev. u satopu file	385.4	418.6	370.4	395.8	432.7	331.3	492.0	422.3	485.7	499.9	494.3	504.4	292.4	327.1	345.9	497.0	188.4		375.8	446.5	449.2	428.6	402.9	440.4	331.3	421.5	485.3	457.4	0.90	0.0020	

**Cene jaja, pilećeg mesa i mlečnih proizvoda - zelene pijace  
u Srbiji za period 19.- 25.2.2024. godine**

Naziv proizvoda	Jedinica mere	CENTRALNA SRBIJA										VOJVODINA													
		Beograd Kalenić	Beograd Skadarlija	Čačak	Kragujevac	Kraljevo	Loznica	Niš	Pirot	Požarevac	Smederevo	Vranje	Zaječar	Leskovac	Šabac	Užice									
Jaja (L)	komad	22	24	19	19	25	19	19	19	21	21	20	22	22	20	20	22	20	20	22	20	20	20	20	
Jaja (M)	komad	21	23	17	18	22	18	18	20	19	19	19	21	21	19	19	21	19	21	19	21	19	19	19	19
Jaja (S)	komad	20	22	15	17	20	17	17	19	16	18	18	20	20	18	18	20	18	18	18	18	18	18	18	18
Jaja (XL)	komad	23	25	22	20	30	20	20	22	23	21	23	23	23	22	22	23	22	23	22	22	22	22	22	22
Pilećina (sve rase)	kg	400	290	300	300	480	300	400	380	480	400	400	400	400	450	450	360	350	350	350	350	350	350	350	350
Beli sir (masni)	kg	800	800	700	750	850	750	720	700	750	700	750	750	750	600	600	600	1000	1000	1000	1000	1000	1000	1000	1000
Beli sir (polumasn)	kg	600	600	500	600	600	650	700	700	650	650	650	700	700	500	500	600	600	600	600	600	600	600	600	600
Kajmak	kg	1500	1500	1000	1200	1200	1200	1300	1200	1300	1300	1300	1300	1300	1200	1200	1200	1500	1500	1500	1500	1500	1500	1500	1500









## **Promet robe na produktnoj berzi u Novom Sadu od 19 do 23. februara 2024. godine**

### **Najvažnije iz protekle nedelje:**

- najviše se trgovalo kukuruzom i pšenicom
- pad cena

Početak sedmice na tržištu kukuruza obeležila je slaba aktivnost učesnika, kako na strani ponude tako i na strani tražnje. Već drugog dana u nedelji došlo je do povećanja aktivnosti, a od sredine nedelje primetna je bila povećana tražnja u odnosu na ponudu. Kupci su najčešće potraživali kukuruz sa analizom na aflatoksin, dok se u ponudi pretežno nalazila roba bez analize.

Tokom cele nedelje bila je primetna i tražnja za kukuruzom na CPT paritetu. Kukuruzom se trgovalo u cenovnom rasponu od 15,50 do 16,20 din/kg bez PDV-a u zavisnosti od analize na aflatoksin, pri čemu je primetan bio pad cene kako se nedelja bližila kraju. Ponder cena iznosila je 15,86 din/kg bez PDV-a (17,45 din/kg sa PDV-om), a cena je u odnosu na prošlonedeljnu bila niža za 0,86%. U ukupnom obimu prometa kukuruz je ove sedmice učestvovao sa 43%. Zaključen je i jedan berzanski ugovor na paritetu CPT kupac po ceni od 16,50 din/kg bez PDV-a, kao i jedan ugovor za vlažniji kukuruz do 15% vlage po ceni od 15,50 din/kg bez PDV-a.

I na tržištu pšenice je ove nedelje bila primetna povećana aktivnost učesnika, ali je ponuda pšenice bila veća od tražnje. Tražnja za pšenicom na paritetu CPT luka bila je izražena i ove sedmice. Berzanski ugovor za pšenicu sa 12% proteina zaključen je na cenovnom nivou od 18,30 din/kg bez PDV-a (20,13 din/kg sa PDV-om), te je to ujedno bila i ponder cena. U odnosu na prošlu nedelju, došlo je do pada cene od 3,17%. U ukupnom obimu prometa pšenica je ove sedmice imala udeo od 41%. Zaključen je jedan berzanski ugovor za pšenicu sa minimum 14% proteina po ceni od 23,50 din/kg bez PDV-a, kao i za pšenicu sa proteinom minimum 15% uz primese 5,2% po ceni od 23,50 din/kg bez PDV-a. Ugovor za pšenicu sa 11,5% proteina na paritetu CPT luka zaključen je po ceni od 19,00 din/kg bez PDV-a. U toku nedelje trgovalo se i pšenicom za stočnu ishranu sa hektolitarskom masom 70kg po ceni od 17,00 din/kg bez PDV-a.

Tržište soje je tokom ove sedmice bilo nešto aktivnije u odnosu na prethodni period, mada i dalje izostaje veća aktivnost učesnika. Sojinim zrnom se trgovalo u cenovnom rasponu od 50,20 do 50,50 din/kg bez PDV-a. Ponder cena iznosila je 50,26 din/kg bez PDV-a (55,29 din/kg sa PDV-om). U odnosu na poslednji upoređujući podatak, cena je bila niža za 3,65%. Zaključeni su i berzanski ugovori na paritetu CPT kupac po ceni od 52,50 din/kg bez PDV-a.

Kada su u pitanju mineralna đubriva, zaključen je jedan berzanski ugovor za AN, ruski, po ceni od 38,67 din/kg bez PDV-a.

Stočni ječam prometovan je početkom nedelje po ceni od 16,80 din/kg bez PDV-a. Zaključen je i jedan berzanski ugovor za stočni ječam sa hektolitrom 60kg po ceni od 16,50 din/kg bez PDV-a.

Od ostalih roba, u ponudi se još našla i suncokretova sačma sa 33% proteina po ceni od 29,50 din/kg bez PDV-a.

## PRODUKTNA BERZA

Pregled ponuđenih i zaključenih količina, kao i raspon ponuđenih i zaključenih cena poljoprivrednih proizvoda u posmatranom periodu, dati su u sledećoj tabeli:

	ROBA	PONUĐENA KOLIČINA	CENE PONUDE DIN/KG SA PDV-OM	ZAKLJUČENA KOLIČINA	ZAKLJUČENA CENA DIN/KG SA PDV-OM	PROMENA U ODNOSU NA PRETHODNI PERIOD
KUKURUZ	<b>ROD 2023.</b>	3.475	17,05-17,82	875	17,05-17,82	<b>-0,86%</b>
	CPT kupac	100	18,15	100	18,15	
	vlaga 15%	175	17,05	25	17,05	
PŠENICA	<b>ROD 2023.</b>					
	min. 12% proteina,	700	20,13-21,45	100	20,13	<b>-3,17%</b>
	min. 13,8% proteina,	100	25,30	-	-	
	min. 14% proteina,	25	25,85	25	25,85	
	min. 14% proteina, primese 5,2%	25	25,85	25	25,85	
	HL 70kg	300	18,70	300	18,70	
	HL 73kg	100	20,35	-	-	
	min. 11,5% proteina, CPT luka, avansno plaćanje 6 radnih dana	500	20,90	500	20,90	
SOJA	<b>ROD 2023,</b>	150	55,22-58,30	125	55,22-55,55	<b>-3,65%</b>
	CPT kupac	75	57,75	75	57,75	
ĐUBRIVA	AN	98	42,54-43,33	48	42,54	
SAČME	SUNČOKRETOVA 33%	200	35,40	-	-	
STOČNI JEČAM	<b>ROD 2023,</b>	100	18,48	100	18,48	
	hl 60kg	25	18,15	25	18,15	