

7.4.2026.

Vol.23, Broj 14

Ministarstvo poljoprivrede,
šumarstva i vodoprivrede
Republike Srbije

Izveštaj pripremio : Institut
za primenu nauke u poljo-
privredi










Email:
stips@minpolj.gov.rs

telefon:
011-3616-277

14

www.stips.minpolj.gov.rs

ŽIVA STOKA, ŽITARICE I STOČNA HRANA

Ponuda, tražnja i cene goveda u Srbiji		1
Skuplja prasad, jagnjad, jarad....		2
Pregled cena žive stoke na stočnim pijacama		3
Cene žive stoke u klanicama		4
Cene stoke u EU		5
Cene jaja, pilećeg mesa i mlečnih proizvoda		6
Žitarice i stočna hraniva, Agroinfo vesti		7
Nedeljni prikaz cena žitarica i stočne hrane		8
Promet na produktnoj berzi u Novom Sadu		9

Nastavljen rast cena tovne junadi i tovnih bikova na prodajnim i otkupnim mestima

U klanicama na području južnobačkog regiona došlo je do rasta otkupne cene tovne junadi telesne mase preko 480 kilograma, pošto je protekle sedmice dominirao iznos od 470 din/kg. Ponuda i broj otkupljenih grla bili su prosečni.

Rast otkupne cene tovnih bikova SM rase zabeležili su reportri STIPS iz Loznice u klanicama sa ovog područja. Naime, otkup ovih grla goveda odvijao se najčešće za 470 din/kg.

Na pijacii žive stoke u Kraljevu došlo je do rasta prodajne cene krava za klanje u sedmici za nama, pa je dominirao iznos od 320 din/kg. Zabeležena je prodaja teladi SM rase, tovnih bikova i priplodnih junica ali su cene zadržale prošlonedeljni nivo.

Klaničari sa područja srednjebanatskog regiona po nižoj su ceni, u odnosu na prethodni period vršili otkup tovne junadi SM rase telesne mase preko 480 kilograma. Tako da je u sedmici za nama dominirao iznos od 480 din/kg.

Otkupna cena tovne junadi telesne mase preko 480 kg bila je niža u odnosu na prethodni period u klanicama na području južnobanatskog regiona uprkos slaboj ponudi. Dominirao je iznos od 400 din/kg.

Trend prosečne ponude i tražnje teladi i krava za klanje SM rase zadržao se u klanicama na području braničevskog regiona, a otkupne cene su ostale nepromenjene. Za telad su odgajivači dobijali 800, a za krave za klanje 240 din/kg.

U klanicama na području moravičkog regiona su za mušku telad SM rase odgajivači dobijali najčešće 750 dinara, dok je dominantna otkupna cena ženske teladi bila 730 dinara. Za otkupljenu tovnju junad telesne mase preko 480 kilograma klaničari su plaćali 340 din/kg, za tovnju bikove SM rase telesne mase preko 500 kg 350 din/kg, a za krave za klanje SM rase 240 din/kg.

Skuplja prasad, i toвне svinje u odnosu na prethodnu sedmicu

Klaničari sa područja južnobačkog regiona su po višim cenama u odnosu na prethodni period otkupljivali prasad i obe kategorije tovnih svinjla. Dominantna cena prasadi iznosila je 370 din/kg, dok je kod tovnih svinja otkupna cena varirala od 160 do 170 din/kg u zavisnosti od kategorije i kvaliteta grla.

U klanicama na području srednjobanatskog regiona evidentiran je rast otkupne cene prasadi telesne mase od 16 do 25 kilograma na dominantnih 350 din/kg i tovnih svinja telesne mase od 80 do 120 kilograma na dominantnih 190 din/kg.

Rast cene prasadi telesne mase od 16 do 25 kilograma evidentiran je u sedmici za nama i na stočnoj pijaci u Loznici, a dominirao je iznos od 450 din/kg.

Prasad telesne mase od 16 do 25 kilograma, obe kategorije tovnih svinja i krmače klanje bili su skuplji u odnosu na prethodni period na pijaci žive stoke u Kraljevu. Za prasad je trebalo uzdvojiti

420 din/kg, a za toвне svinje od 150 do 180 din/kg.

Reporteri iz Čačka su protekle sedmice zabeležili rast obe kategorije prasadi na stočnoj pijaci u ovom gradu, pa je kod prasadi telesne mase do 15 kilograma dominirao iznos od 430 din/kg, dok je u kategoriji prasadi telesne mase od 16 do 25 kilograma dominirao iznos od 400 din/kg. Sem njih mogle su se pazariti i krmače za klanje po dominantnoj ceni od 200 din/kg.

U klanicama na području jablaničkog regiona, takođe, je zabeležen rast otkupne cene prasadi telesne mase od 16 do 25 kilograma pa je u sedmici za nama na dominirao iznos od 400 din/kg. Zabeležen je i otkup tovnih svinja telesne mase preko 120 kilograma kod kojih je dominirao iznos od 200 din/kg. Na pijaci žive stoke u Leskovcu je dominantna cne prasadi telesne mase od 16 do 25 kilograma u sedmici za nama skočila na 450 din/kg.

Rast cena jagnjadi i jaradi na stočnoj pijaci u Kraljevu

Dominantna prodajna cena jagnjadi i jaradi bila je viša u odnosu na prethodnu sedmicu na pijaci žive stoke u Kraljevu, pošto je i kod jagnjadi i kod jaradi dominirao iznos od 470 din/kg. Osim njih mogli su se još pazariti ovce i ovnovi za priplod, a prodaja ovih poljoprivrednih proizvoda odvijala se po cenama identičnim prošlonedeljnim.

Reporeti STIPS iz Kikinde zabeležili rast otkupne cene jagnjadi uprkos dobroj ponudi u klanicama na području srednjobanatskog regiona. Naime, dominirao je iznos od 480 din/kg. Broj otkupljenih grla bio je prosečan.

Nije bilo značajne razlike u pogledu ponude i tražnje jagnjadi i ovaca u klani-

cama na području braničevskog regiona. Dominanta otkupna cena zadržala je iznos od 500 din/kg, a kod ovaca je dominirao iznos od 200 din/kg. Identična je situacija zabeležena i na stočnoj pijaci u Požarevcu.

Na stočnoj pijaci u Čačku su se u sedmici za nama mogla pazariti jagnjad po dominantnoj ceni od 450 din/kg, dviske za koje su kupci trebali da izdvoje 200 din/kg i ovce kod kojih je dominirao iznos od 170 din/kg. Kupci su bili najzainteresovaniji za jagnjad, zbog predsojećeg praznika i tradicionalne svečane trpeze. U klanicama na području moravičkog regiona izostao je otkup jagnjadi, jaradi i ostalih kategorija ovaca i koza.

Cene žive stoke - stočne pijace u Srbiji za period 30.3.-5.4.2026. godine

Jedinica mere din/kg	Težina/ uzrast	Rasa	Centralna Srbija											Vojvodina												
			Beograd	Čačak	Kragujevac	Kraljevo	Loznica	Niš	Pirot	Požarevac	Smederevo	Vranje	Zaječar	Leskovac	Šabac	Užice	Kikinda	Novi Sad	Pančevo	Sombor	S.Mitrovica	Subotica	Zrenjanin			
Bikovi	>500kg	HF																	440							
Bikovi	>500kg	SM	490																410						460	
Dviske	sve težine	sve rase	200																							
Jagnjad	sve težine	sve rase	450																							430
Jarad	sve težine	sve rase	470																							400
Koze	sve težine	sve rase																								
Krave za klanje	sve težine	SM																								290
Krmače za klanje	>130kg	sve rase	200																							
Ovca	sve težine	sve rase	170																							200
Prasad	16-25kg	sve rase	350	400	420	450	400	380	380	400	450	200	320	200	240	290										130
Prasad	<=15kg	sve rase	430																							200
Telad	80-160kg	SM																								800
Tovljenici	80-120kg	sve rase	180																							170
Tovljenici	>120kg	sve rase	150																							160

Klanične cene žive stoke u Srbiji po okruzima za period 30.3.–5.4.2026. godine

Jedinica mere din/kg	Težina/ uzrast	Rasa	Grad Beograd	Braničevski	Pčinjaški	Mačvanski LO	Mačvanski SA	Nišavski	Pirotski	Podunavski	Raški	Zaječarski	Moravički	Šumadijski	Jablanički	Zlatiborski	Južno-bački	Južno-banatski	Severno-bački	Srednje-banatski	Sremski
Bikovi	>500kg	SM	450		470	480	480	460	450	450	440	450	350	440	440	450	440	440	440	440	440
Jagnjad	sve težine	sve rase	500		450	480	480	420	580	450	420	480	340	440	430	430	418	480	418	480	480
Junad	350-480kg	sve rase										480									
Junad	>480kg	sve rase					470	550	250	230	230	230	340	470	400	480	480	480	480	480	480
Krave za klanje	sve težine	SM	240					330	250	330	330	230	230	240	240	300	300	300	300	300	300
Krmače za klanje	>130kg	sve rase						130	175	130	175	175	175	175	175	175	175	175	175	175	175
Ovca	sve težine	sve rase	200		230			200	200	200	200	200	200	200	200	200	200	200	200	200	200
Prasad	16-25kg	sve rase			450	350	400	340	300	340	300	275	750	400	400	370	370	357.5	357.5	350	350
Telad	80-160kg	SM	800				940	850	850	850	850	800	750	730	730	730	730	730	730	730	730
Tovljenici	80-120kg	sve rase	170		180	180	180	250	160	250	160	275	170	170	170	160	160	160	165	190	190
Tovljenici	>120kg	sve rase						210	150	210	150	270	200	200	200	160	160	160	160	160	160

CENE STOKE ZA KLANJE U EU

COMMISSION EUROPEENNE

Direction générale de l'Agriculture

CENE NA TRŽIŠTU ZEMLJE ČLANICE

Datum
od: **23.03.26**
do: **29.03.26**

**PRIX DE MARCHÉ - ETATS MEMBRES
MARKET PRICES - MEMBER STATES**

(EU-RO)/100kg P.C./DWY	BE	BG	CZ	DK	DE	EE	GR	ES	FR	HR	IE	IT	CY	LV	LT	LU	HU	MT	NL	AT	PL	PT	RO	SI	SK	FI	SE	EU	Promena poslednje nedelje	%						
Junad 8-12 mU2			645.6		0.0	881.8		782.4	0.0	881.8		887.4	0.0	855.0	793.5		0.0	857.4	0.0				887.4	0.0			784.7	78.0	0.0236							
Junad 8-12 mU3			649.8		0.0	966.3		769.5	0.0	966.3		996.5	0.0	650.0	799.0		0.0	696.5	0.0	705.9			696.5	0.0			773.5	769.7	-2.30	-0.0030						
Junad 8-12 mR2			650.2		650.7	745.5		745.5	0.0	787.3		829.6	899.1	891.9									829.6	899.1			720.1	720.1	-9.20	-0.0126						
Junad 8-12 mR3			650.1		0.0	781.1		735.5	0.0	781.1		879.3	798.3	770.4									879.3	798.3			778.0	778.0	-5.79	-0.0080						
Junad 8-12 mO2			631.4		0.0	796.2		675.4	0.0	796.2		845.7		675.2									845.7	675.2			670.7	670.7	-6.01	-0.0089						
Junad 8-12 mO3			658.2		0.0	802.5		675.4	0.0	802.5		845.7		675.2									845.7	675.2			658.9	658.9	-3.45	-0.0052						
Junad 6-8	776.8		640.7	712.0	648.6		734.4		802.2	576.3		631.5		664.9	658.2	687.6							664.9	658.2			741.3	741.3	-2.42	-0.0034						
Junad U2	783.2		707.9	632.5	735.5		680.6		772.7	792.0	703.0	771.0		625.5									752.0	730.0	756.6	762.6	79.0	706.4		647.9	815.0	-1.95	-0.0026			
Junad U3	729.9		708.4	616.9	731.1		681.0		765.8	768.0	720.3	793.6		622.0									762.0	733.2	723.1	789.2	659.7	704.2		648.4	827.1	3.08	0.0041			
Junad R2	705.4		669.0	699.4	730.4		662.1		755.8	782.0	716.6	630.3		691.7	636.4								763.0	724.8	685.2	729.7	671.0	687.5	685.9	616.5	799.6	1.54	0.0021			
Junad R3	654.1		653.7	719.9	609.1	725.7		662.9	742.1	750.0	691.4	759.7		627.1									743.0	726.2	689.9	730.7	678.0	672.3	701.4	617.3	812.4	1.26	0.0017			
Junad O2	639.4		655.9	658.4	583.7	684.3		645.2	712.5	700.0	700.8	607.4	600.0	639.4	596.7								767.0	685.6	664.4	640.0	645.4	662.1	606.2	572.1	795.7	669.5	4.53	0.0068		
Junad O3	594.0		653.7	699.4	563.1	687.0		645.0	693.1	697.0	673.9	666.4		620.0									698.0	690.2	666.8	612.0	678.2	674.2		588.8	809.0	683.4	-0.37	-0.0005		
Junad O3	754.9		655.6	709.5	590.8	724.9		663.7	756.0	761.3	703.2	755.8	600.0	660.0	614.2								752.6	728.0	680.2	733.2	660.3	679.6		589.8	805.6	728.8	1.04	0.0014		
Bikovi R3			583.2	630.1	638.4		638.4		0.0	0.0	602.7		619.3										693.3	694.6	575.0	618.8	678.6	692.7	605.8	801.4	685.8	8.44	0.0276			
Bikovi U2			682.5		0.0	847.6		0.0	0.0	0.0	602.7		619.3										754.0					758.3	699.7	-19.13	-0.0266					
Goveda U3			684.0		752.6		685.3		0.0	0.0	750.3		767.2										0.0					827.8	705.2	-10.66	-0.0149					
Goveda U4			685.3		0.0	767.2		0.0	0.0	0.0	767.2		0.0										0.0					828.8	79.0	-0.64	-0.0009					
Goveda R3			650.3	710.4	675.2		677.6		753.0	0.0	616.7		0.0	751.8									650.0	0.0				643.9	698.3	-8.94	-0.0126					
Goveda R4			645.5		0.0	663.9		645.0	0.0	663.9		755.9		0.0									0.0					831.5	689.7	-6.92	-0.0089					
Goveda O3			643.8	640.4	668.5		668.5		661.7	0.0	700.9		0.0	0.0									0.0					757.7	672.7	-6.08	-0.0090					
Goveda O4			643.8	722.2	670.8		670.8		711.7	859.2		676.2		695.6									0.0					811.0	671.1	-8.10	-0.0119					
Goveda O			643.3	722.2	670.8		670.8		711.7	859.2		676.2		695.6									0.0					803.7	685.5	-7.90	-0.0114					
Krave R3	663.9		631.4	575.0	616.8	640.0		625.1	590.8	766.0	530.3	595.6		627.1	551.3								460.3	0.0	674.0	622.0	616.7	596.1	610.3	474.7		777.6	704.4	-0.63	-0.0009	
Krave R4	519.9		597.9	609.0	640.5		632.5		715.1	727.0	625.5	532.2		639.7	553.6								461.3	0.0	676.0	639.3	631.4	663.5	576.4	550.6		639.0	660.9	0.27	0.0004	
Krave O2	594.5		523.6	596.6	567.3	607.5		579.2	554.3	716.0	0.0	486.5		540.4	581.3								489.7	0.0	605.0	581.1	576.7	659.5	594.6	408.8		592.5	595.7	3.55	0.0060	
Krave O3	600.6		413.9	513.6	665.2	616.9		475.4	597.7	674.0	632.8	554.2		544.5	590.4								497.3	0.0	620.0	595.8	591.9	560.6	464.4	487.1	603.9	767.7	619.0	-1.84	-0.0030	
Krave O4	630.7		538.3	572.2	608.0	621.8		597.4	699.1	654.0	694.0	533.3		518	573.7								516.3	0.0	634.0	602.3	605.2	551.4	548.6	482.0		599.7	617.3	-1.35	-0.0022	
Krave P2	546.6		508.2	487.3	547.0	542.6		496.6	527.0	629.0	0.0	473.9	460.0	466.2	501.4								368.6		527.0	598.0	558.7	474.6	561.4	287.7	254.7	564.4	702.4	548.8	0.66	0.0012
Krave P3	560.3		469.1	329.4	581.3	555.3		437.0	537.0	647.0	0.0	512	460.0	307.5	496.6								495.0	546.9	589.6	460.7	601.0	430.9		591.6	743.2	596.6	-1.67	-0.0028		
Krave U2	576.4		502.0	509.9	578.2	604.9		583.4	582.8	691.5	553.8	508.6	460.0	520.2	544.7								437.2		592.5	593.5	586.1	578.0	584.1	470.4		583.2	745.0	611.5	-0.23	-0.0004
Junice U2	705.0			690.6	693.5		693.5		782.6	0.0	806.2		0.0	707.6	679.4	775.0	0.0						0.0					787.2	787.2	6.52	0.0083					
Junice U3	750.5			672.7	696.4	695.4		695.4	772.1	825.0	653.2	820.6		0.0	0.0								741.8	699.9	793.3	552.1	520.4	823.8	778.8	-1.93	-0.0025					
Junice U4				653.4	690.8	695.5		695.5		640.0	640.0		608.5										690.4	695.8	645.7	603.7	826.2	692.3	692.3	-9.86	-0.0140					
Junice R2	592.8		592.7	617.4	685.3		675.0		771.8	768.0	673.9	685.1		555.7									449.9		670.0	691.2	687.5	743.3	624.7	647.4		609.0	728.0	7.29	0.0101	
Junice R3	700.1		614.4	693.8	699.1		679.6		765.4	798.0	896.7	828.3		627.7	604.5								435.3	0.0	580.0	700.8	678.2	740.5	674.8	647.6		676.7	808.7	730.0	-1.90	-0.0026
Junice R4	592.0		601.4	516.8	598.4		632.6		736.6	749.0	672.3			575.5									435.3	0.0	769.0	696.7	689.0	637.3	674.8	626.6		630.9	803.1	696.9	-6.63	-0.0094
Junice O3	620.5		648.9	578.0	620.3	610.5		668.0	632.6	708.0	696.9	517.5		561.7	514.9								415.2	0.0	578.0	695.9	625.1	681.1	617	465.5		540.2	736.4	616.2	8.92	0.0147
Junice O4	620.7		603.8		634.4	621.7		668.7	699.6	709.0	690.1	370.8		584.0	579.7								492.0	0.0	504.0	674	640.8	677.8	608.7	637.1		568.4	785.1	650.8	-2.00	-0.0031
Junice U4	670.7		603.8		634.4	621.7		668.7	699.6	709.0	690.1	370.8		584.0	579.7								444.0		612.9	695.3	657.6	731.0								

**Cene jaja, pilećeg mesa i mlečnih proizvoda - zelene pijace
u Srbiji za period 30.3.-5.4.2026. godine**

Naziv proizvoda	Jedinica mere	CENTRALNA SRBIJA											VOJVODINA											
		Beograd Kalenić	Beograd Skadarlija	Čačak	Kragujevac	Kraljevo	Loznica	Niš	Pirot	Požarevac	Smederevo	Vranje	Zaječar	Leskovac	Šabac	Užice	Kikinda	Novi Sad	Pančevo	Sombor	S.Mitrovica	Subotica	Zrenjanin	
Jaja (L)	komad	22	24	19	24	25	19	22	20	24	21	22	21	20	19	23	22	23	22	23	20	24	22	22
Jaja (M)	komad	20	22	17	23	18	18	21	19	19	19	20	19	20	17	20	20	20	20	20	20	24	21	21
Jaja (S)	komad	18	20	20	20	15	17	20	17	14	17	18	17	18	14	18	18	18	18	19	19	24	20	20
Jaja (XL)	komad	25	25		25	30	20	23	21	29	23	24	23	25	22	25	23	25	23	24	25	25	25	25
Piletina (sve rase)	kg	450	290	300	350	500	430	430	430	500	380	400	400	370		400	450	400	400	400	400	380	350	350
Beli sir (masni)	kg	1000	1000	700	800	800	800	900	750	900	900	900	900	700		1000	800	700	600	600	700	700	1000	1000
Beli sir (polumasn)	kg	700	700	550	600	600	700	800	650	650	650	850	550	700		700	600	600	600	600	600	600	600	600
Kajmak	kg	1500	1500	1000	1200	1300	1300	1200	1000	1000	1000	1300	1000	1400		1500	1500	1300	1100	1200	1200	1500	1500	1500



Cene žitarica i stočne hrane

Protekle je sedmice došlo do pada cena sojine sačme i rasta cena suncokretove sačme u maloprodajnim objektima na području Kikinde. Za sojinu sačmu je najčešće trebalo izdvojiti 110 din/kg, dok je kod suncokretove sačme dominirao iznos od 65 din/kg. Na gazdinstvima u okolini ovog grada evidentiran je rast cena lucerkinog sena u balama, pošto je dominirao iznos od 30 din/kg, dok je kod kukuruza dominantna cena zadržala prošlonedeljni nivo, iznosila je takođe 30 din/kg.

Sojina sačma bila je jeftinija u odnosu na prethodni period i u maloprodajnim objektima na području Kraljeva. Najčešće se mogla pazariti za 85 din/kg. Obim ponude i prodaje bili su prosečni.

U maloprodajnim objektima na području Beograda protekle su se sedmice mogli pazariti sojina sačma i suncokretova sačma, a cene su zadržale prošlonedeljni nivo. Za sojinu sačmu je najčešće trebalo izdvojiti 84 din/kg, dok je kod suncokretove sačme dominirao iznos od 55 din/kg.

Na pijaci u Čačku je dominantna cena pšenice iznosila 30 din/kg, kod kukuruza je dominirao iznos od 31 din/kg, a za stočni ječam su kupci najčešće trebali da izdvoje 35 din/kg. Osim ovih poljoprivrednih proizvoda protekle se sedmice moglo pazariti i stočno brašno koje je koštalo 26 din/kg.

Agroinfo vesti

Državni sekretar Ministarstva poljoprivrede Željko Radošević izjavio je da je do sada realizovano 33 odsto budžeta za podsticaje u 2026. godini, odnosno isplaćeno 37,5 milijardi dinara.

Kada je reč o subvencijama po hektaru, podneta su 308.592 zahteva, a odobreno 298.195, u ukupnoj vrednosti većoj od 33 milijarde dinara. Završena je i obrada zahteva za četvrti kvartal premije za mleko, po osnovu kojih je isplaćeno više od 4,1 milijarde dinara.

Radošević je naveo da je cilj bio da novac stigne proizvođačima onda kada im je najpotrebniji, dok je skupštinski Odbor preporučio da Ministarstvo dodatnu pažnju usmeri na prolećnu setvu i zaštitu useva i voća.
(agronews)

.....
Fondacija Ana i Vlade Divac i opština Nova Varoš raspisale su novi konkurs za dodelu plastenika registrovanim poljoprivrednim gazdinstvima, a prijave su otvorene do 22. aprila 2026. godine.

Reč je o trećem ciklusu podrške, u okviru kojeg je do sada pomoć dobilo 40 gazdinstava. Za novi konkurs obezbeđeno je 2,8 miliona dinara, od čega je opština izdvojila dva miliona, a ostatak Fondacija.

Odabrani korisnici dobiće plastenike dimenzija najmanje 6×3×20 metara, sa sistemom za navodnjavanje i provetravanje. Učešće korisnika iznosi do 30 odsto, a prednost će imati višečlane porodice koje žive i rade na selu.
(agronews)

Promet robe na produktnoj berzi u Novom Sadu od 30. marta do 3. aprila 2026. godine

Tokom ove nedelje preko Produktne berze prometovano je 2.996 tona robe, finansijske vrednosti 77.506.470,00 dinara. Cene kukuruza i sojinog zrna zabeležile su rast. Početak radne nedelje na tržištu kukuruza protekao je uz smanjenu aktivnost berzanskih učesnika. Tokom nedelje, došlo je do značajnog povećanja ponude, dok je tražnja ostala slabije izražena. Berzanski ugovori zaključeni su po ceni od 21,80 do 22,50 din/kg bez PDV-a, u zavisnosti od pariteta. Ponder cena iznosila je 22,10 din/kg bez PDV-a (24,31 din/kg sa PDV-om), pokazujući rast od 1,85% u odnosu na prethodnu nedelju.

Na tržištu pšenice nastavljena je povećana tražnja, usmerena ka pšenici sa nižim sadržajem proteina, dok je ponudu pretežno činila kvalitetnija pšenica. Hlebnim zrnom trgovalo se u cenovnom intervalu od 20,90 do 21,00 din/kg bez PDV-a. Ponder cena iznosila je 20,94 din/kg bez PDV-a (23,03 din/kg sa PDV-om). Statistički, cena ove ratarske kulture niža je za 0,17% u odnosu na prošlonedeljnu, što ne odražava realnu tržišnu situaciju. Na paritetu CPT kupac, trgovalo se pšenicom sa min. 11,5% proteina u cenovnom rasponu od 21,50 do 21,80 din/kg bez PDV-a.

Tržište soje karakterisala je povećana tražnja. Kako je aktivnost ponuđača bila veoma slaba ili u potpunosti izostajala, na strani tražnje beležio se uzlazni trend cene. Ipak, rast cena u tražnji nije uslovio i rast prometa jer je ponuda i dalje bila izražena od strane manjeg broja prodavaca i u manjim količinama. Prometovana cena sojinog zrna iznosila je 52,50 din/kg bez PDV-a (57,75 din/kg sa PDV-om), za 2,71% više u odnosu na prethodnu nedelju.

Kod stočnog ječma i dalje je evidentna izrazito slaba tražnja, te su ponude ove žitarice uglavnom ostajale bez konkretnih predloga za trgovanje od strane potencijalnih kupaca. Berzanski ugovor zaključen je za stočni ječam (hl 60kg) po ceni od 20,50 din/kg bez PDV-a (22,55 din/kg sa PDV-om).

Od veštačkih đubriva, prometovana je UREA, granulisana u pakovanju 25/1 po ceni od 61,23 din/kg (520 eur/t) bez PDV-a, dok je cena za džambo vreće iznosila 57,71 din/kg (490 eur/t) bez PDV-a. KAN, 25/1, prometovan je po ceni od 47,69 do 47,82 din/kg (405-406 eur/t) bez PDV-a