

12.5.2026.

Vol.23, Broj 19

Ministarstvo poljoprivrede,
 šumarstva i vodoprivrede
 Republike Srbije

Izveštaj pripremio : Institut
 za primenu nauke u poljo-
 privredi










Email:
 stips@minpolj.gov.rs

telefon:
 011-3616-277

19

www.stips.minpolj.gov.rs

ŽIVA STOKA, ŽITARICE I STOČNA HRANA

Ponuda, tražnja i cene goveda u Srbiji		1
Skuplje tovne svinje, prasad i jagnjad		2
Pregled cena žive stoke na stočnim pijacama		3
Cene žive stoke u klanicama		4
Cene stoke u EU		5
Cene jaja, pilećeg mesa i mlečnih proizvoda		6
Žitarice i stočna hraniva, Agroinfo vesti		7
Nedeljni prikaz cena žitarica i stočne hrane		8
Promet na produktnoj berzi u Novom Sadu		9

Više cene tovnih bikova i krava za klanje, a niža cena teladi na području Užica

Na stočnoj pijaci u Užicu došlo je do rasta prodajnih cena tovnih bikova SM rase telesne mase preko 500 kilograma na 480 din/kg i krava za klanje SM rase na dominantnih 330 din/kg. Za razliku od njih niža je bila prodajna cena teladi SM rase telesne mase do 160 kilograma, pošto je protekle sedmice dominirao inos od 460 din/kg.

Reporteri STIPS iz Loznice evidentirali su, u sedmici za nama, rast otkupne cene tovnih bikova SM rase telesne mase preko 500 kilograma, pošto je dominantna cena iznosila 490 din/kg.

Tovni bikovi SM rase telesne mase preko 500 kilograma po nižoj su se ceni otkupljivali u klanicama na području severnobačkog regiona, pošto je u sedmici za nama dominirao iznos od 445,50 din/kg.

Pad otkupne cene tovnih junadi telesne mase preko 480 kilograma zabeležen je u klanicama na području južnobačkog regiona, jer se otkup odvijao najčešće po ceni od 450 din/kg.

Otkupna cena tovnih bikova telesne mase preko 500 kilograma bila je niža protekle sedmice u klanicama na području

Beograda i okolnih mesta. Naime, klaničari su za otkupljena grla najčešće plaćali 470 din/kg. Slaba je bila ponuda teladi SM rase telesne mase do 160 kilograma zabeležena je na stočnoj pijaci u Požarevcu, a dominantna cena iznosila je 800 din/kg, kao i prethodne sedmice. Prodajna cena krava za klanje, takođe, je zadržala prošlonedeljni nivo. pošto je dominirao iznos od 240 din/kg.

Protekle je sedmice dominantna otkupna cena tovnih bikova SM rase telesne mase preko 500 kilograma dostigla je iznos od čak 550 din/kg u klanicama na području pirotskog regiona. Sem njih klaničari sa ovog područja otkupljivali su telad SM rase po dominantnoj otkupnoj ceni od 850 din/kg i krave za klanje SM rase za 250 din/kg.

U klanicama na području južno-banatskog regiona nije bilo promena u pogledu cene tovnih junadi telesne mase preko 480 kilograma. Iznosila je 410 din/kg.

Situacija je bila nepromenjena i u klanicama na području mačvanskog regiona. Otkupna cena teladi SM rase telesne mase do 160 kilograma iznosila 935 din/kg, a i cene ostalih kategorija goveda su mirovale.

Rast otkupne cene tovnih svinja u Kikindi, a prasad skuplja na pijaci u Pirotu

Prema izveštaju reportera STIPS iz Kikinde protekle je sedmice došlo do rasta otkupne cene tovnih svinja telesne mase od 80 do 120 kilograma u klanicama na području srednjobanatskog regiona. Dominirao je iznos od 185 din/kg uz dobru ponudu i otkup grla ove kategorije svinja.

Evidentiran je rast prodajne cene prasadi telesne mase od 16 do 25 kilograma na stočnoj pijaci u Pirotu. Dominirao je iznos od 450 din/kg kao kod grla telesne mase do 15 kilograma. Ponuda je bila dobra, a i promet obe kategorije prasadi bio je na zavidnom nivou.

U klanicama na području podrinjskog regiona došlo je do pada otkupne cene prasadi telesne mase od 16 do 25 kilograma na dominantnih 430 din/kg i rast otkupne cene tovnih svinja telesne mase od 80 do 120 kilograma na dominantnih 170 din/kg. Obim ponude i otkupa ovih kategorija svinja bili su prosečni.

Pad otkupne cene tovnih svinja telesne mase od 80 do 120 kilograma zabeležen je u klanicama na području Beograda i okolnih mesta, jer se otkup najčešće odvijao po ceni od 170 din/kg uz dobru ponudu i prosečan obim otkupljenih grla. Na stočnoj pijaci u Obrenovcu

su se mogla pazariti prasad telesne mase od 16 do 25 kilograma po dominantnoj ceni od 500 din/kg kao i prethodne sedmice.

Prasad su bila jeftinija u odnosu na prethodni period na pijaci žive stoke u Kraljevu. Prodaja grla telesne mase od 16 do 25 kilograma odvijala se najčešće za 350 din/kg.

Prema izveštaju reportera STIPS iz Novog Sada tokom protekle sedmice je u klanicama na području južnobačkog regiona došlo do pada otkupnih cene prasadi telesne mase od 16 do 25 kilograma, pošto je dominirao iznos od 350 din/kg. Niže su bile, takođe, i otkupne cene tovnih svinja čija je otkupna cena varirala u intervalu od 140 do 160 din/kg u zavisnosti od kvaliteta i kategorije grla. Obim ponude i otkupa bili su prosečni.

Otkupna cena tovnih svinja telesne mase od 80 do 120 kilograma bila je niža u odnosu na prethodni period u klanicama na području jablaničkog, pošto je dominirao iznos od 180 din/kg. Na pijaci žive stoke u Leskovcu evidentiran je pad prodajne cene tovnih svinja telesne mase preko 120 kilograma, pošto je u sedmici za, nama u kategoriji ovih grla, dominirao iznos od 200 din/kg.

Skuplja jagnjad na području Loznice, a jeftinija na području Užica

Reporteri STIPS iz Loznice zabeležili su rast otkupnih cena jagnjadi i ovaca u odnosu na prethodni period u klanicama u ovom delu Srbije. Za otkupljenu jagnjad odgajivači su najčešće dobijali 480 din/kg, dok je kod ovaca dominirao iznos od 220 din/kg.

Pad prodajne cene jagnjadi u odnosu na prethodni period zabeležen je na stočnoj pijaci u Užicu, jer se prodaja ove kategorije ovaca odvijala najčešće za 460 din/kg.

Klaničari sa područja braničevskog regiona protekle su sedmice otkupljivali jagnjad po dominantnoj ceni od 500 din/kg. Sem njih otkupljivali su i ovce koje su plaćali 200 din/kg. Iste kategorije ovaca mogle su se pazariti i na stočnoj pijaci u Požarevcu a i cene ovih poljoprivrednih proizvoda bile su identične pijačnim kao i prethodnih nekoliko sedmica za nama.

U klanicama na području raškog regiona vršen je otkup jagnjadi po dominantnoj ceni od 420 din/kg i ovaca kod kojih je dominirao iznos od 200 din/kg. Ponuda i broj ponuđenih grla bio je prosečan kao i otkup.

Protekle sedmice je u klanicama na području Mačvanskog vršen otkup jagnjadi, po dominantnoj ceni od 500 din/kg uz prosečnu ponudu i nešto slabiji otkup.

Najčešća otkupna cena jagnjadi iznosila je 580 din/kg u klanicama na području Pirota i okolnih mesta ovog regiona. Obim ponude i otkupa, takođe je bio na prošlonedeljnom nivou.

Klanične cene žive stoke u Srbiji po okruzima za period 4. – 10.5.2026. godine

Jedinica mere din/kg	Težina/ uzrast	Rasa	Grad Beograd	Braničevski	Pčinjaški	Mačvanski LO	Mačvanski SA	Nišavski	Pirotski	Podunavski	Raški	Zaječarski	Moravički	Šumadijski	Jablanički	Zlatiborski	Južno-bački	Južno-banatski	Severno-bački	Srednje-banatski	Sremski	
Bikovi	>500kg	SM	460		490	480	550	450	460	460	350	440	470	445.5								
Dviske	sve težine	sve rase						200														
Jagnjad	sve težine	sve rase	500		480	500	480	580	450	420	470	480	460	451	480	480	480	480	480	480	500	500
Junad	350-480kg	sve rase																				
Junad	>480kg	sve rase				480						340	450	450	410	480	480	480	480	480	480	480
Krave za klanje	sve težine	SM	240		250	250	250	330	235	230	240	320										
Krmače za klanje	>130kg	sve rase						130	160	150												
Ovca	sve težine	sve rase	200		220	200																
Prasad	16-25kg	sve rase			430	430	320	440	350	400	319	450	350	319	450	450	350	319	450	450	450	450
Telad	80-160kg	SM	800		935	850	750	850	780	750	780	750	750	850	780	780	780	780	780	780	780	780
Tovjenci	80-120kg	sve rase	170		170	140	250	170	175	170	170	175	170	170	185	185	185	185	185	185	185	185
Tovjenci	>120kg	sve rase						210	160	160	140	160	160	140	160	160	140	160	148.5	185	135	135

CENE NA TRŽIŠTU ZEMLJE ČLANICE

PRIX DE MARCHÉ - ETATS MEMBRES
 MARKET PRICES - MEMBER STATES

€EURO 100kg PC (M)	BE	BG	CZ	DK	DE	EE	GR	ES	FR	HR	IE	IT	CY	LV	LT	LU	HU	MT	NL	AT	PL	PT	RO	SI	SK	FI	SE	EU	Promjena posljednje nedjelje	%
Junad 8-12 mU2	635.7						0.0	761.1	0.0	668.1									735.9	0.0							773.5	1191	0.0156	
Junad 8-12 mU3	640.5						0.0	761.3	0.0	925.1									743.6	0.0							759.1	-7.06	-0.0092	
Junad 8-12 mR2	643.0						0.0	752.9	666.1	706.5									717.7	0.0	670.4					706.7	1.79	0.0025		
Junad 8-12 mR3	644.8						0.0	726.3	0.0	800.0									754.9	0.0						707.9	-1.33	-0.0019		
Junad 8-12 mO2	620.4						0.0	661.7	450.0	659.5				456.7							643.6					639.1	-5.41	-0.0084		
Junad 8-12 mO3	634.2						0.0	603.0	506.0												0.0					608.9	-2.43	-0.0040		
Junad 8-12	801.2						0.0	726.0	730.0	750.1				576.8					587.3		649.9	668.0	648.6	670.8		844.8	688.9	-0.86	-0.0012	
Junad U2	760.4						676.5	753.2	750.0	701.2	729.9			581.7	636.6				654.3		691.0	687.0				716.9	-11.22	-0.0154		
Junad U3	708.8						672.8	751.6	725.0	708.8	774.6			628.8					664.3		680.5	684.8				709.6	-8.85	-0.0123		
Junad R2	637.8						681.6	683.9	665.8		681.9			633.3	624.3				645.9		635.9	671.9	668.8	633.0	841.9	687.8	-4.03	-0.0058		
Junad R3	635.1						662.2	700.1	699.0	664.2				619.9					646.8		641.4	675.3				689.3	-9.39	-0.0134		
Junad O2	620.2						622.2	545.3	626.5		639.7			618.0					618.0		635.0	645.7	669.3	579.2	816.3	653.8	-0.46	-0.0007		
Junad O3	576.9						632.3	556.3	634.2		643.0			583.7					627.0		600.6	652.5				659.0	-6.14	-0.0092		
Junad O3	733.2	820.8					659.6	649.6	730.5	720.2	693.4	727.9	600.0	581.7	603.9				773.2	650.5	669.6	720.0	634.4	664.8		830.4	693.8	-7.40	-0.0106	
Bikovi R3							637.1	0.0	683.4	687.8				591.5					627.0		657.7	666.7				679.0	3.51	0.0052		
Bikovi							637.1	0.0	683.4	687.8				591.5					627.0		657.7	666.7				679.0	3.51	0.0052		
Goveda U2							675.7	0.0	745.5										592.5		0.0					600.8	-2.96	-0.0043		
Goveda U3							676.6	0.0											683.3		0.0					634.6	1.80	0.0026		
Goveda U4							676.5	0.0											591.4		0.0					696.8	1.6	0.0017		
Goveda R3							694.1	701.1		720.0				726.7					675.6		0.0					663.9	-1.09	-0.0016		
Goveda R4							626.4		671.9										694.7		0.0					625.1	-2.06	-0.0030		
Goveda O3							610.3		667.8										633.1		563.9					664.2	-0.59	-0.0009		
Goveda O4							616.1		663.3												0.0					665.7	-3.15	-0.0047		
Goveda							617.3	702.8		682.3				785.6					674.3		678.6	583.9	684.3			822.6	-0.86	-0.0013		
Krave R3	569.8	605.6	620.0		635.6		676.6	718.0	609.8	585.0				579.3	557.3				607.2		676.8	546.2				685.6	0.00	0.0000		
Krave R4	565.1	605.6	621.0		626.0		733.6	727.0	568.4	632.5				566.7	590.2				600.6		568.0	567.5				604.8	-0.45	-0.0007		
Krave O2	566.8	525.1	573.6	595.2	515.5	590.5		544.1	661.0	582.0	592.0			507.2	552.3				565.7		586.2	487.0	554.6	588.4	788.3	576.1	1.83	0.0032		
Krave O3	582.4	548.8	582.3	605.0	505.2	594.8		566.7	647.0	578.1	562.6			521.6	559.3				550.5		607.2	487.7	479.7	606.4	785.5	607.0	-2.67	-0.0044		
Krave O4	616.1	545.7	587.9	610.3		596.0		655.9	630.0	442.0	551.6			453.6	541.6				565.3		600.4	500.4				610.6	-3.16	-0.0051		
Krave P2	526.8	484.8	597.2	529.3	518	568.4		579.9	598.0	802.0	495.3	460	486.6	461.8	428.0				544.5		572.4	408.5	256.8	598.8	791.7	536.5	-2.24	-0.0042		
Krave P3	542.5	328.0	568.9	541.9		582.8		552.8	816.0	802.0	581.8	460	460	504.7	457.6				508.6		590.2	430.4				584.0	-5.31	-0.0080		
Krave	566.6	485.7	501.0	566.6	591.6		586.1	459.6	581.2	662.2	586.8	521.2	460.0	519.0	482.5				546.7	570.0	562.7	531.1	593.2	493.8		597.7	-2.43	-0.0040		
Junice U2	769.8						683.3	674.5	0.0	0.0	612.8			681.9					681.9		0.0	670.4				785.1	-3.26	-0.0041		
Junice U3	734.4						687.5	759.5	600.0	687.9	758.8			648.7					678.4		723.3	647.2				839.9	-6.20	-0.0082		
Junice U4							687.3	640.4	659.4		709.9	707.7							667.2		0.0	659.9				858.7	-3.40	-0.0050		
Junice R2	708.3						656.0	752.5	722.0	471.7	754.4			591.1					642.6		581.6	641.4				693.6	-7.04	-0.0100		
Junice R3	677.9						675.8	599.2	646.7	656.1				616.7	655.0				663.9		603.7	601.6				714.4	1.57	0.0022		
Junice R4							679.8	640.4	659.0					610.2					637.9		679.5	666.0				692.9	-0.80	-0.0012		
Junice O2	572.0						647.6	535.4	532.0	562.6				496.7	555.9				560.0		595.3	547.9	451.6	546.0	794.1	611.0	-1.44	-0.0024		
Junice O3	577.3						668.6	605.7	595.9	532.4	607.9			524.7	561.6				557.5		628.8	598.9				646.4	-0.25	-0.0004		
Junice O4	541.9	610.8	606.7		688.1		642.9	0.0	747.4					587.6					556.3		601.0	682.8				656.8	0.51	0.0008		
Junice	646.0	595.9					672.9	723.5	749.8	756.7	678.3	779.2		554.5					667.2	655.2	659.7	722.6	608.3	622.7		590.2	704.8	-1.87	-0.0027	
Promjena posljednje nedjelje	603.2						648.4	704.8	696.3	674.5			493.6								641.7					660.8	-3.23	-0.0049		

**Cene jaja, pilećeg mesa i mlečnih proizvoda - zelene pijace
u Srbiji za period 4.-10.5.2026. godine**

Naziv proizvoda	Jedinica mere	CENTRALNA SRBIJA												VOJVODINA										
		Beograd Kalenić	Beograd Skadarlija	Čačak	Kragujevac	Kraljevo	Loznica	Niš	Pirot	Požarevac	Smederevo	Vranje	Zaječar	Leskovac	Šabac	Užice	Kikinda	Novi Sad	Pančevo	Sombor	S.Mitrovica	Subotica	Zrenjanin	
Jaja (L)	komad	22	24	19	18	18	25	19	22	19	20	21	22	21	20	20	20	23	20	20	20	20	24	22
Jaja (M)	komad	20	22	17	18	17	20	18	21	18	17	19	20	20	15	18	19	20	19	19	19	20	21	21
Jaja (S)	komad	18	20	15	18	15	18	17	20	17	14	17	18	19	28	14	18	18	18	18	18	20	20	20
Jaja (XL)	komad	25	25	22	20	20	30	20	23	20	23	23	23	23	25	23	23	25	21	25	25	25	25	25
Piletina (sve rase)	kg	450	290	300	350	350	500	400	400	430	460	400	400	370			380	400	400	400	400	380	350	350
Beli sir (masni)	kg	1000	1000	700				800	1200	900	750	850	850				1200	1000	800	600	600	700	1000	1000
Beli sir (polumasni)	kg	700	700	550	600	600	700	800	650	800	650	650	850	600	600	700	550	700	600	600	600	700	600	600
Kajmak	kg	1500	1500	1000	1200	1300	1300	1200	1100	1200	1100	1100	1400	1100	1400	1500	1500	1400	1100	1100	1200	1200	1500	1500



Cene Źitarica i stočne hrane

Prema izveštaju reportera STIPS iz Pančeva na pijaci u ovom gradu je zabeležen rast cene kukuruza okrunjenog prirodno sušenog upakovanog u džakove, pošto je dominirao iznos od 36 din/kg.

Na gazdinstvima u okolini Kikinde došlo je do pada cene lucerkinog sena u balama u odnosu na prethodni period, pošto je dominirao iznos od 28 din/kg. Sem lucerkinog sena mogao se pazariti i kukuruz, okrunjen prirodno, sušen, upakovan u džakove po dominantnoj ceni od 30 din/kg. U maloprodajnim objektima, na području ovog grada evidentiran je pad cena sojine sačme i suncokretove sačme. Za sojinu sačmu su kupci trebali da izdvoje 93 din/kg, a za suncokretovu sačmu 62 din/kg. U silosima na području Kikinde i ostalih mesta srednjebanatskog regiona

registrovan je rast cene kukuruza u rinfuzu na dominantnih 23 din/kg.

Lucerkinio seno u balama bilo je skuplje u odnosu na prethodni period na gazdinstvima u okolini Loznice. Naime, protekle je sedmice dominirao iznos od 35 din/kg. Na pijaci u ovom gradu je lucerkinio seno dostiglo cenu od 36 din /kg, a pšenica upakovana u džakove iznos od 31 din/kg što takođe ukazuje na rast cene u odnosu na prethodni period.

U maloprodaji na području Požarevca protekle su se sedmice mogli pazariti sojina sačma po dominantnoj ceni od 100 din/kg, suncokretova sačma za 60 din/kg i stočno brašno za 36 din/kg kao i prethodne sedmice.

Agroinfo vesti

Promet poljoprivrednog zemljišta u Srbiji opao je tokom prošle godine, a cene su nastavile da rastu, pokazuju podaci Republičkog geodetskog zavoda.

Broj kupoprodajnih ugovora smanjen je za 10,8 odsto, a ukupna vrednost tržišta za 14,1 odsto u odnosu na 2024. godinu. Istovremeno, prosečna cena po aru porasla je za 3,16 odsto, na 92,45 evra.

Tržište je postalo selektivnije: kupuje se manje, ali se kvalitetnije i atraktivnije parcele i dalje plaćaju skuplje. Najveći deo prometa ostaje u Vojvodini, koja je činila 72 odsto ukupne vrednosti tržišta. Razlog su kvalitet zemljišta, uređenije parcele i bolja infrastruktura.

Najskuplja prodaja zabeležena je u opštini Šid, gde je 591 hektar prodat za oko 5,94 miliona evra.

(agronews)

.....
Italija drugi najveći dobavljač Srbije u agroindustriji

Italija je postala drugi najveći dobavljač Srbije u agroindustriji, sa izvozom od 100,2 miliona evra u prošloj godini, što je rast od 16 odsto, izjavio je ambasador Italije u Beogradu Luka Gori. U poslednje tri godine italijanski izvoz u Srbiju uvećan je za 54 odsto.

Italijanske kompanije nastupiće na Međunarodnom poljoprivrednom sajmu u Novom Sadu, od 16. do 21. maja, sa ciljem podrške modernizaciji srpske poljoprivrede kroz tehnologije i partnerstva.

Najavljeno je i potpisivanje Memoranduma o saradnji između Legacoop Agroalimentare i Zadrugnog saveza Vojvodine, kao i dolazak oko 30 uvoznika i distributera iz regiona. Fokus sajma biće veštačka inteligencija, zelena agenda i transfer znanja.

(agronews)

Promet robe na produktnoj berzi u Novom Sadu od 4. do 8. maja 2026. godine

Na domaćem tržištu i dalje je primetna smanjena aktivnost kupovne strane, a cenovni spread i razlika u kvalitetu ponuđene i tražene robe dodatno su otežavali trgovanje. Iako prolećna suša zabrinjava poljoprivredne proizvođače, količinski, nije bilo većih oscilacija u ponudi robe u odnosu na prethodni period. Preko Produktne berze najviše se trgovalo pšenicom.

Odsustvo izvoza i slaba tražnja domaćih prerađivača rezultirali su izostankom intenzivnije tražnje za kukuruzom. Cena u ponudi varirala je u zavisnosti od pariteta, a u najvećoj meri nuđen je kukuruz bez analize na aflatoksin. Za ovu ratarsku kulturu zaključen je jedan kupoprodajni ugovor po ceni od 22,30 din/kg bez PDV-a (24,53 din/kg sa PDV-om), što ujedno predstavlja i ponder cenu. S obzirom na razliku u paritetima na kojim se trgovalo prethodne i ove nedelje, možemo konstatovati da je cena samo statistički zabeležila rast (+1,36%).

Tržište pšenice bilo je najdinamičnije. Sa udelom od 75% u ukupnom nedeljnom prometu, hlebno zrno zauzelo je primat u trgovanju. Strukturu kupaca činili su mlinari i trgovci, a prometovana cena iznosila je od 20,80 do 21,20 din/kg bez PDV-a. Ponder cena iznosila je 20,97 din/kg bez PDV-a (23,07 din/kg sa PDV-om), pokazujući rast od 1,31% u odnosu na sedam dana ranije, čemu je doprineo udeo kvalitetnije pšenice u ukupnom trgovanju. Na paritetu CPT kupac prometovana je pšenica sa min. 13% proteina po ceni od 21,90 din/kg bez PDV-a.

Kod sojinog zrna, tokom čitave nedelje, beležila se umerena aktivnost na strani tražnje, uz stabilan cenovni nivo. Sa druge strane, ponuda je u prvoj polovini nedelje u potpunosti izostala, nakon čega su ponude sojinog zrna registrovane po znatno višim cenama u odnosu na cenovni nivo tražnje i poslednjih trgovanja. S obzirom na izraženi cenovni spread, trgovanje je u potpunosti izostalo.

Stočnim ječmom trgovalo se po ceni od 19,50 do 19,80 din/kg bez PDV-a, u zavisnosti od pariteta. Prosečna cena iznosila je 19,72 din/kg bez PDV-a (21,69 din/kg sa PDV-om). U odnosu na poslednji upoređujući podatak, cena ječma zabeležila je pad od 2,37%.