

15.1.2013.

Vol.10, Broj 01.

Ministarstvo poljoprivrede,
 šumarstva i vodoprivrede
 Republike Srbije

Izveštaj pripremio : Institut
 za primenu nauke u poljo-
 privredi










Email:
 stips@minpolj.gov.rs

telefon:
 011-3616-277

01

www.stips.minpolj.gov.rs

ŽIVA STOKA, ŽITARICE I STOČNA HRANA

Ponuda, tražnja i cene goveda u Srbiji		1
Pad cene prasadi, a rast cene jagnjadi		2
Pregled cena žive stoke na stočnim pijacama		3
Cene žive stoke u klanicama		4
Cene stoke u EU		5
Cene žive stoke na pijacama u Crnoj Gori		6
Žitarice i stočna hraniva, Agroinfo vest		7
Nedeljni prikaz cena žitarica i stočne hrane		8
Promet robe na produktnoj berzi u Novom Sadu		9-11

Pad cene teladi na pijaci žive stoke u Obrenovcu, skuplja telad u Vranju

Tokom protekle nedelje je zabeležena slaba ponuda teladi telesne mase do 160 kilograma i tovne junadi telesne mase preko 480 kilograma kako grla SM tako i grla HF rase. Dominantne cene teladi bile su niže u odnosu na predhodni period pa su se grla SM rase prodavala za 340 din/kg, a grla HF rase za 290 din/kg. Prodajne cene tovne junadi bile su na prošlonedeljnom nivou. Malo viša cena tovne junadi mase preko 480 kilograma HF rase u klanicama na području Beograda.

Nešto više cene teladi SM rase na stočnoj pijaci u Vranju u odnosu na predhodnu sedmicu pa je dominirao iznos od 310 din/kg.

Na stočnoj pijaci u Čačku su se tokom protekle nedelje što se goveda tiče mogle pazariti jedino krave SM

rase čija je dominantna cena iznosila 150 din/kg. U klanicama na području moravičko-zlatiborskog regiona nije bilo značajnijih promena kako u pogledu obima ponude i otkupa grla tako i u pogledu otkupnih cena.

U klanicama na mačvansko-podrinjskom području zabeležen je pad cene bikova SM rase i tovne junadi svih rasa.

Vrlo slaba ponuda tovne junadi preko 480 kilograma obe rase i krava za klanje SM rase evidentirana je na stočnoj pijaci u Zaječaru, a prodajne cene ostale su nepromenjene. U klanicama zaječarskog regiona niža je bila otkupna cena tovne junadi težine preko 480 kilograma u odnosu na predhodnu sedmicu.

Blagi pad cene prasadi u Loznici, jeftinija prasad i tovne svinje u Zaječaru

Nešto niža cena prasadi telesne mase od 16 do 25 kilograma na stočnoj pijaci u Loznici tokom protekle nedelje.

Pad dominantne cene prasadi telesne mase od 16 do 25 kilograma i obe kategorije tovnih svinja zabeležen je protekle sedmice na pijaci žive stoke u Zaječaru. Ponuda prasadi bila je prosečna, dok je broj tovnih svinja dovezen za prodaju bio je jako mali. U klanicama na području zaječarskog regiona došlo je do pada otkupnih cena prasadi telesne mase od 16 do 25 kilograma i obe kategorije tovnih svinja.

Prasad je bila jeftinija na pijaci žive stoke u Smederevu pa je kod grla do 16 kilograma dominirao iznos od 220 din/kg, dok su za grla težine od 16 do 25 kilograma kupci trebali da odvoje 200 din/kg. U klanicama na području podunavskog regiona niža cena tovnih svinja telesne mase od 80 do 120 kilograma i iznosila je 190 din/kg.

Za razliku od predhodnih gradova, na stočnoj pijaci u Vranju je zabeležen rast cene obe kategorije prasadi pa je kod grla do 15 kilograma dominirao iznos od 250 din/kg, dok je kod grla težine od 16 do 25 kilograma dominirao iznos od 240 din/kg.

Na stočnoj pijaci u Obrenovcu je bilo prasadi otprilike kao i predhodne sedmice, a i cene se nisu menjale. Tovnih svinja je bilo po nekoliko grla u obe kategorije. Kod grla od 80 do 120 kilograma dominirala je cena od 190 din/kg, dok su grla preko 120 kilograma težine zbog veće potražnje a slabe ponude bila skuplja u odnosu na predhodnu nedelju pa je dominirala cena od 190 din/kg. Najčešća prodajna cena krmača za klanje iznosila je 170 din/kg. Blagi rast otkupnih cena tovnih svinja otkupljenih sa većih farmi u klanicama na području Beograda.

Porast cene jagnjad i jarad na pijaci u Kragujevcu

Reporter STIPS-a iz Kragujevca je tokom protekle nedelje zabeležio rast dominantnih cena jagnjadi, jaradi, dviski i ovnova za priplod, a glavni razlog je bolja tražnja islabija ponuda grla.

Najčešća prodajna cena jagnjadi bila je 250 din/kg na stočnoj pijaci u Loznici, dok su se jarad mogla pazariti po dominantnoj ceni od 200 din/kg. Zabeležena je slaba ponuda grla.

Na stočnoj pijaci u Smederevu su bila jeftinija jagnjad čija je dominantna cena bila 220 din/kg. Cena jaradi bila je takođe niža pa su se najčešće mogli pazariti po ceni od 190 din/kg. Za razliku

od njih šilježice su bile skuplje pa je dominirao iznos od 180 din/kg.

Niža cena jagnjadi i ovaca u odnosu na predhodnu sedmicu evidentirana je na stočnoj pijaci u Zaječaru. Najčešća prodajna cena jagnjadi iznosila je 240 din/kg, a ovaca 100 din/kg. Klaničari sa područja zaječarskog regiona protekle su sedmice otkupljivali jagnjad i ovce, a otkupne cene se nisu bitnije menjale u odnosu na prošlu nedelju.

Na ostalim stočnim pijacama u Srbiji uključenim u projekat STIPS nije bilo značajnijih promena u odnosu na predhodni period.

Klanične cene žive stoke u Srbiji po okruzima za period 7. – 13.1.2013. godine

Jedinica mere din/kg	Težina/ uzrast	Rasa	Grad Beograd	Braničevski	Pčinjski	Mačvanski	Nišavski	Pirotski	Podunavski	Raški	Zaječarski	Moravički	Šumadijski	Južno-bački	Južno-banatski	Srednje-banatski	Sremski	Dominantna cena - Srbija		
Bikovi	>500kg	HF	190																	
Bikovi	>500kg	SM	210	230	215	220	220	210	210	240	245	245						210		
Dviske	sve težine	sve rase							150											
Jagnjad	sve težine	sve rase			250	230	250	250	200	250	240	250	250	250	250	250	250	250	250	
Junad	<=300kg	SM								220										
Junad	350-480kg	sve rase		230	230	230	230	230						230	230				230	
Junad	>480kg	sve rase			190	190					180	260	210			200				
Krave za klanje	sve težine	HF	150											140						
Krave za klanje	sve težine	SM			150	140	140	140	150	180	140	140	130						140	
Krmače za klanje	>130kg	sve rase			160	160			150	170		160	160	160	160	140			160	
Ovca	sve težine	sve rase			140	120	100	100	130	110	130	100	100							
Prasad	16-25kg	sve rase			210	190	200	210	200	220	210	190	190	250	250	210			210	
Telad	80-160kg	SM			350	320	300	300	320	340		300	300						300	
Tovljenici	80-120kg	sve rase	205.2	190	170	190	190	170	190	190	170	180	180	200	200	170			190	
Tovljenici	>120kg	sve rase		180	160	190	180	160	180		160	170	170	160	160	160			160	
Šliježad	sve težine	sve rase								200										

COMMISSION EUROPEENNE

Direction générale de l'Agriculture

D2. Viandes bovine, porcine, ovine et aviculture

CENE STOKE ZA KLANJE U EU

CENE NA TRŽIŠTU ZEMLJE ČLANICE

PRIX DE MARCHÉ - ETATS MEMBRES
MARKET PRICES - MEMBER STATES

Datum

od: 24.12.12

do: 30.12.12

(EURO/100kg g PC/DW)	BE	BG	CZ	DK	DE	EE	GR	ES	FR	IE	IT	CY	LV	LT	LU	HU	MT	NL	AT	PL	PT	RO	SI	SK	FI	SE	UK	EU	Promena poslednje nedelje
Junad U2	385.1	359.9	412.5	433.5	333.5	451.3	405.2	423.0	389.0	432.3					418.0			358.6	43.6	342.1	387.2		392.7		434.8	452.6	438.9	425.2	-2.17
Junad U3	365.2	361.6	416.4	430.4	447.3	407.1	408.0	396.0	444.0					411.6				409.2	415.5	351.6	380.1		393.3		425.1	430.4	421.0	421.0	-1.03
Junad R2	343.9	355.8	400.8	427.4	312.9	443.9	377.0	399.0	377.9	391.6			303.9	401.2	290.8			356.1	407.2	337.6	368.7	275.1	387.1	376.3	386.4	444.8	429.8	396.4	3.81
Junad R3	324.1	353.8	397.1	423.3	443.6	392.2	391.0	384.1	416.8			266.0	328.2	377.3				331.4	410.0	343.5	364.1	245.9	391.2	373.3	382.3	424.0	423.2	398.9	1.47
Junad O2	324.6	332.3	375.7	385.6	281.9	418.5	363.6	361.0	351.6	319.3	350.0	241.3	328.1	363.1				288.1	373.4	333.4	335.6	266.6	362.3	354.6	343.2	346.9	400.7	352.0	1.39
Junad O3	314.6	343.4	380.4	395.8	242.3	402.5	358.6	354.0	362.3	345.8	350.0	250.9	331.6	360.2				322.2	386.3	337.4	319.8	261.8	372.1	337.6	347.5	387.3	404.7	371.3	1.93
Junad	382.5	349.3	382.7	417.9	284.0	436.1	387.2	395.9	382.1	419.9	350.0	242.7	326.6	405.7	290.8			325.7	409.1	337.4	363.5	265.6	385.7	359.5	350.2	395.4	417.0	397.7	0.67
Bikovi R3	260.9		400.9					330.0	366.7								396.1	349.0	286.1	249.3	387.2	342.7			340.6			352.8	-1.84
Bikovi	260.9		400.9					330.0	366.7								396.1	349.0	286.1	249.3	387.2	342.7			340.6			352.8	-1.84
Goveda U2								425.0	395.9								445.6									452.5	429.5	429.5	0.80
Goveda U3								424.0	403.1								430.8									498.1	454.5	435.6	2.42
Goveda U4			393.6					402.0	401.7																	454.8	447.6	447.6	4.32
Goveda R3			428.4					402.0	390.7					400.3				427.7							469.7	443.9	415.3	2.37	
Goveda R4			369.3					384.0	379.3								399.4									448.8	427.8	427.8	-0.27
Goveda O3			399.8	371.3	300.9			345.0	353.0				350.8				405.1				229.0					379.3	425.4	377.4	-5.80
Goveda O4								339.0	338.1																	413.4	432.8	399.8	-10.00
Goveda			397.2	398.9	300.9			372.0	370.4				377.3				428.2				229.0					389.4	441.5	408.7	-2.27
Krave R2	329.5							410.0	304.7								265.7							231.5		354.1	365.2	365.2	0.31
Krave R3	321.4	283.8	345.1	343.7	168.3		241.6	412.0	358.4	312.2	239.8		374.1				293.8	310.4	274.3	240.0	236.7	266.4	235.6		376.3	358.4	366.6	1.90	
Krave R4		280.0	346.1	344.8			321.3	395.0	345.5							252.6	298.0	319.4	312.5	230.0	225.7	254.6	190.2		359.2	354.1	341.7	5.94	
Krave O2	297.4	258.2	310.3	311.1	241.7	190.8	241.8	341.0	330.4	270.3	237.9	283.7	322.6	227.6				254.2	282.1	263.7	201.1	235.4	237.3	150.4	252.2	339.4	323.3	282.9	-2.08
Krave O3	289.5	258.1	330.1	319.3	245.0	193.3	218.1	344.0	328.8	288.4	208.5	274.5	323.5	248.5	245.1			278.0	297.1	276.8	207.2	232.6		225.3	248.8	341.2	306.0	1.96	
Krave O4	287.4	250.8	335.6	324.4	236.2		231.7	335.0	324.7		222.6	264.2		275.7			282.5	309.4	286.0	212.7	221.4		230.5	227.2	336.3	334.6	310.1	6.20	
Krave P2	263.2	216.5	209.9	277.8	262.1	219.1	177.5	215.8	289.0	298.4	250.5	162.0	197.9	253.7	305.4	206.1	237.7	230.1	268.2	257.3	194.8	228.4	219.3	144.0	227.6	272.7	266.6	254.4	2.09
Krave P3	246.0	228.5	257.4	309.7	274.4	215.3	194.5	313.0	320.2	257.2	162.0	167.5	246.8	299.3	217.8			251.4	269.3	274.9	179.2	227.4	227.2	158.0	231.2	318.5	283.9	287.7	1.60
Krave	293.4	218.4	250.2	309.6	309.8	221.8	199.7	229.3	351.3	324.6	264.0	162.0	206.9	261.3	345.4	228.3	238.4	267.4	295.7	272.1	199.4	231.0	243.8	172.2	231.2	322.3	321.8	303.2	1.96
Junice U2		298.7						425.4	464.0	421.1	490.9			420.0			379.0	310.7	381.5							449.9	466.8	466.8	8.65
Junice U3	390.5							435.5	457.0	424.6	478.7						374.2	314.1	373.7			334.6			462.5	453.0	444.6	5.77	
Junice R2	346.0	297.2						433.5	405.4	419.0	406.8	480.0	221.5		400.4		300.0	361.4	308.9	370.2	289.9	336.8			382.1	437.9	419.2	3.67	
Junice R3	339.0	290.0	368.6	389.6				431.3	415.5	419.0	410.1	257.4	257.7	396.6			361.9	357.9	357.9	332.2	332.7	251.9	377.9	433.1	442.5	407.6	3.01		
Junice R4		292.0	376.9	380.5				388.4	396.0	411.0							334.7	342.9	323.6	351.5		345.6	253.9		407.9	446.5	423.2	5.32	
Junice O2		264.8	329.2	320.3	209.1	392.3	360.3	348.0	389.7	292.0		214.5	254.7	327.7			278.0	288.8	303.0	345.8	264.5	278.2	259.0	301.4	307.3	415.2	331.9	3.63	
Junice O3		261.5	272.6	339.4	324.4	253.0	366.5	378.1	361.0	395.0	319.8	249.0	223.4	262.5	321.2			307.1	319.7	308.3	328.4	254.7	314.6	254.9	322.0	377.6	424.1	358.7	4.70
Junice O4		294.0	339.5	323.3	243.8			350.0	354.0	377.8	249.0		269.6				321.0	361.8	330.0	267.3		251.9	262.2	251.9	262.2	395.8	436.3	398.4	3.04
Junice	352.4	261.5	280.2	353.1	367.8	234.1	389.8	412.9	423.7	402.4	464.0	249.0	262.6	390.7			301.9	357.4	310.7	357.4	264.4	323.4	256.7	301.8	391.0	440.3	408.7	4.47	
Polutke	316.3	231.7	290.8	346.1	367.6	246.0	355.6	366.5	373.8	371.5	401.9	250.7	225.2	284.1	382.0	248.0	238.4	273.8	365.9	310.2	324.9	240.1	350.7	248.8	290.8	365.4	414.4	367.0	1.46
Promena poslednje nedelje			-4.3	-6.9	-2.0	2.0	4.2	-12	-0.7	1.2	-1.1	1.0	-0.9	3.8	-0.7	-10.8	-11.0	1.6	2.8	-1.1	-1.4	5.7	4.4	9.2	-2.0	14.9	4.9	1.46	

Izvor : EU Komisija

**Cene žive stoke – stočne pijace u Crnoj Gori
za period od 3.-9.1.2013.godine**

Naziv životinje	Težina/uzrast	Rasa	Jedinica mere	Dominantne cene (u €)						Prosek CG
				Bar	Berane	Bijelo Polje	Nišić	Pijevlja	Podgorica	
Telad	80-160 kg	SM	kg.	~	2.8	3.2	~	3	~	3
Telad	80-160 kg	ostale	kg.	3.1	2.8	3	3.2	2.9	3.1	3
Junad	do 300 kg	ostale	kg.	~	~	2	2.2	~	2.2	2.1
Junad	više od 300 kg	ostale	kg.	2	1.8	1.8	1.8	1.9	~	1.9
Krave za klanje		SM	kg.	~	1.3	1.1	~	~	~	1.2
Krave za klanje		ostale	kg.	1	1.2	1	1	1.2	0.9	1.1
Prasad		sve rase	kg.	3.3	3	2.8	3.2	2.9	2.8	3
Svinje tovljenici		sve rase	kg.	2.5	~	~	~	~	~	2.5
Jagnjad		sve rase	kg.	3	~	~	2.5	2.5	2.4	2.6
Šilježad		sve rase	kg.	~	~	~	~	2.2	2.4	2.3
Ovce za klanje		sve rase	kg.	~	~	1.3	1.8	~	~	2
Ovovi		sve rase	kg.	~	~	~	2.2	~	~	2.2
Jarad		sve rase	kg.	~	~	2.52	~	~	~	3
Priplodne ovce		sve rase	grlo	~	150	~	~	~	100	125
Priplodne koze		sve rase	grlo	~	100	~	~	~	90	95
Priplodne junice		HF	grlo	~	~	~	1300	~	~	1300
Priplodne krave		HF	grlo	~	~	~	1400	~	1100	1250
Priplodne krave		Smeđa	grlo	~	~	~	~	1300	~	1300
Priplodne krave		Melez	grlo	~	800	950	800	800	980	866

1 Euro = 111,93 Dinara

Izvor: AMIS



Žitarice i stočna hrana

Na pijaci u Obrenovcu je protekle nedelje zabeležen pad dominantne cene kukuruza prirodno sušenog upakovanog u džakove najčešće od 50 kilograma. Niža je bila takođe i cena stonog brašna u odnosu na predhodnu sedmicu. U silosima na području Beograda niža je bila cena pšenice.

Tokom protekle nedelje došlo je do pada cene kukuruza okrunjenog prirodno sušenog i dominirao je iznos od 28 din/kg na gazdinstvima u okolini Kragujevca. U maloprodajnim objektima na području ovog grada evidentiran je pad cene sojine sačme.

U maloprodajnim objektima na području Loznice došlo je do rasta cene stočnog brašna u odnosu na predhodnu nedelju.

Pad cene sojine sačme i pšenice u maloprodajnim objektima na području Smedereva.

Na pijaci u Vranju zabeležen je pad cene kukuruza i pšenice, a za razliku od njih skuplje je bilo balirano seno lucerke.

U Zaječaru je na pijaci zabeležen je rast cene stočnog ječma.

Agroinfo vest

Poljoprivredni stručnjaci su u petak ocenili da je svako ulaganje u domaći agrar dobrodošlo, pa i najava ulaganja kompanije Ujedinjenih Arapskih Emirata Al Dahra u srpske poljoprivredne kombinete.

Profesor na Poljoprivrednom fakultetu u Beogradu Miladin Ševarlić rekao je da je za "Srbiju dobra svaka investicija, posebno zbog katastrofalne ekonomske situacije u kojoj se zemlja nalazi". "To je važno i zbog signala drugim ulagačima da smo država u koju se može investirati", rekao je on. Savetnik u PKS Milan Prostran kazao je da su investicije u agrar dobrodošle, ali je i naveo da je rano komentarisati najavu dolaska emiratske kompanije koja bi kupila srpska preduzeća.

Izvor: Beta

.....
Ukoliko Srbija sa STO sporazumno ne reši pitanje uvoza i distribucije genetski modifikovanih proizvoda trebalo bi da raspiše referendum. Kako je rekao predsednik Društva agrarnih ekonomista Srbije Miladin Ševarlić možemo da tražimo da za našu zemlju važe uslovi koji važe u EU.

"Ustupak bi mogle da učine SAD uz saglasnost njihovih kompanija koje se bave takvom proizvodnjom, tako da Srbija prihvati važeće uslove po pitanju GMO i proizvoda na bazi GMO na teritoriji EU, od momenta kada postane punopravna članica Unije", objasnio je Ševarlić. Na taj način ne bismo bili u gorem položaju nego što su zemlje EU koje se različito ponašaju prema GMO.

Izvor: Tanjug

Promet robe na produktnoj berzi u Novom Sadu od 7. do 11. januara 2013. godine

Najvažnije iz protekle nedelje:

- Rast cene kukuruza
- Stabilna cena pšenice
- Pad cena na evropskim berzama

Prva, nepotpuna radna nedelja u ovoj godini protekla je u znaku malog obima trgovanja, ali i rasta cena onih roba kojim se trgovalo na berzi. Ni jedan ni drugi podatak nije iznenađenje. Naprotiv, sasvim očekivano je bilo da se u poluprazničnoj atmosferi tržište nije potpuno otvorilo, dok su se sa druge strane ostvarile procene da će cene od početka godine početi polako da rastu. Obim prometa roba u četvorodnevnoj radnoj nedelji iznosio je svega 485 tona, a njena finansijska vrednost iznosila je 13.905.400 dinara. Od upoređujućih podataka u odnosu na poslednju radnu nedelju u prethodnoj godini, prvi pokazatelj je u padu za 60,31%, a drugi za 62,12%.

Kukuruz, čiji je cenovni pad tokom druge polovine novembra i prve polovine decembra meseca bio iznenađujuće veliki, polako se oporavlja. Rast cene ove robe je na samom početku godine bio najočigledniji od svih trgovanih roba i iznosio je čak 4,06% u odnosu na prosečnu cenu trgovanja na samom kraju prošle godine. Prosečna cena ove robe na berzanskom tržištu je protekle nedelje iznosila 26,41 din/kg (24,45 bez PDV) a to je za čitav dinar veća cena od cene na zatvaranju berze u 2012. godini. Mnogo tržišnih faktora ide u prilog predviđanju daljeg cenovnog oporavka ove starteške primarne poljoprivredne kulture. Kojim tempom će taj rast ići to je pitanje na koje ćemo odgovor dobiti narednih nedelja.

Tržište pšenice je stabilno. Na našem tržištu ovom robom se trgovalo po jedinstvenoj ceni od 29,70 din/kg (27,50 bez PDV). To je neznatan rast u odnosu na upoređujući nedeljni podatak iz prethodnog perioda od 0,37%. Dakle, ne može se govoriti o nekom značajnijem porastu cene ili trendu, ali ovaj podatak svakako ukazuje da tržišni status ove robe nije ugrožen, te da se očekuju neki novi tržišni signali sa međunarodnih tržišta koji bi eventualno uticali na nova cenovna pomeranja.

Sojina sačma sa 44% proteina je treća roba koja je našla svoje mesto u prošlonedeljnom trgovanju na „Produktnoj berzi“ u Novom Sadu. Trgovanje je bilo simbolično, ali je cena od 61,20 din/kg bez OPDV za 1,18% veća u odnosu na poslednju zaključenu cenu u prošloj godini, koja je iznosila 60,50 din/kg bez PDV.

*Objavljeni nedeljni ponderi cena nisu zvaničan podatak, usled činjenice da su obuhvaćeni podaci o trgovanju do trenutka štampanja informatora.

Pregled zaključenih i ponuđenih količina, kao i dijapazon zaključenih i ponuđenih cena poljoprivrednih proizvoda tokom protekle nedelje, dati su u sledećoj tabeli:

ROBA	PONUĐEN A KOLIČINA (t)	CENA PONUĐE DIN/KG SA PDV-OM	ZAKLJUČENA KOLIČINA (t)	ZAKLJUČEN A CENA DIN/ KG SA PDV- OM
Kukuruz, rod 2012.	325	26,35-26,46	225	26,35-26,46
Pšenica, rod 2012.	263	29,38-29,70	225	29,70
Sojina sačma, 44% proteina	10	73,44	10	73,44
Stočno brašno	25	21,84	25	21,84
Soja, rod 2012.	25	66,96	-	-

PRODEX

Nova kalendarska godina donela je očekivano skroman promet. Prvi berzanski ugovori skromno su startovali tek ove nedelje. Međutim psihološki faktor ulaska u novu godinu odrazili su se i na porast cena najzastupljenijih poljoprivrednih proizvoda, kao uostalom i mnogo puta do sada.

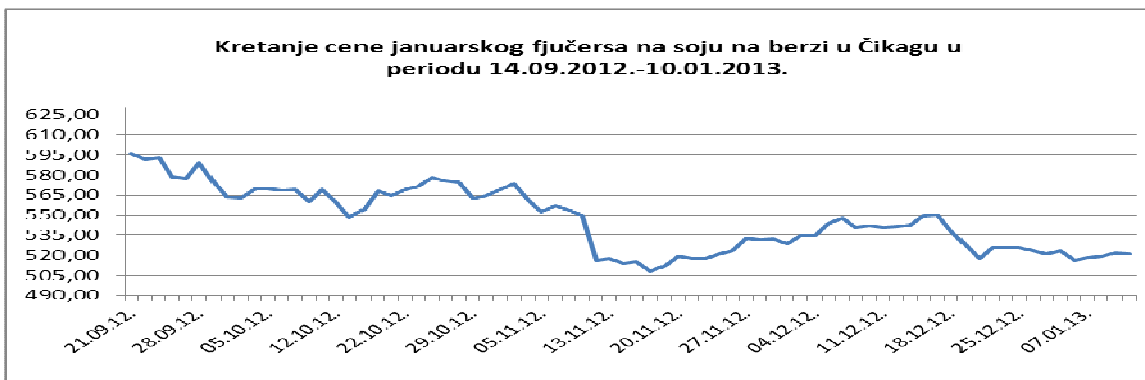
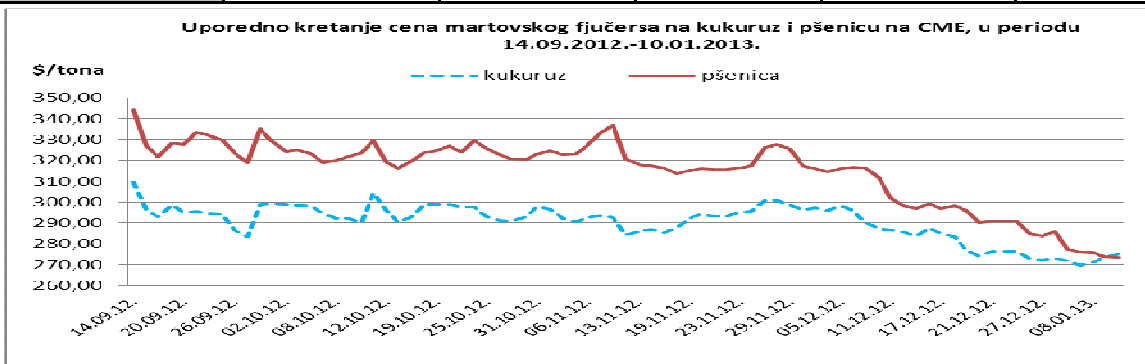
Pšenica je prošlu godinu završila cenom od 27,00 din/kg, bez PDV-a, a danas vredi 27,50 din/kg, bez PDV-a. Kukuruz je još više poskupeo i to sa 23,50 din/kg, bez PDV-a, s kraja prošle godine, na današnjih 24,40 din/kg, bez PDV-a.

Logična konsekvenca ovakvih cenovnih kretanja je i aktuelna indeksna vrednost PRODEX-a. On danas beleži vrednost od 256,57 indelsnih poena, što je za 3,86 indeksnih poena više nego prošlog petka, odnosno za isto toliko više u odnosu na kraj decembra 2012.godine. Ovo je ujedno i najveći nedeljni skok indeksne vrednosti ovog pokazatelja, još od kraja avgusta prošle godine.



Cene poljoprivrednih proizvoda u protekloj nedelji na vodećim robnim berzama, bile su sledeće:

PREGLED DNEVNIH PROMENA CENA NA CME GROUP MART 2012.					
	ponedeljak	utorak	sreda	četvrtak	petak
Pšenica	-	276.02 \$/t	275.73 \$/t	273.89 \$/t	273.53 \$/t
Kukuruz	-	269.83 \$/t	271.09 \$/t	273.30 \$/t	275.03 \$/t



Nakon prazničnih dana tržišta kukuruza i pšenice u svetu su ponovo postala dinamična. Na kretanje cena su prevashodni uticaj imale procene o zalihama i stanje useva. Zbog niskih svetskih zaliha vremenske prilike, odnosno neprilike značajno pomeraju cenovne kurseve. Kukuruz je u odnosu na kraj prošle nedelje poskupeo za 1,36%, dok je pšenica pojeftinila za 1,46%.

PREGLED DNEVNIH PROMENA CENA NA CME GROUP					
	ponedeljak	utorak	sreda	četvrtak	petak
Soja, zrno jan. 12	-	518.32 \$/t	519.42 \$/t	521.62 \$/t	520.82 \$/t
Sojina sačma dec. 12	-	408.50 \$/t	410.60 \$/t	411.30 \$/t	408.70 \$/t

Rast cena je zabeležen na tržištu roba iz soja kompleksa. Zrno sa januarskom isporukom je poskupelo za 1,03%, a sojina sačma za 0,76%.

	PŠENICA	KUKURUZ
BUDIMPEŠTA	234.70 EUR/t (futures mart 12)	223.82 EUR/t (futures mart 12)
EURONEXT PARIZ	246.00 EUR/t (futures mart 12)	236.00 EUR/t (futures mart 12)

Na evropskim berzama su cene žitarica u padu. U Budimpešti je pšenica u poslednjih nedelju dana pojeftinila za 4,31%, a kukuruz za 0,47%. Martovski fjučer na pšenicu je u Parizu prometovan po ceni koja je niža za 2,96%, a fjučers na kukuruz po ceni 0,74% nižoj od prošlonedeljne.