

22.1.2013.

Vol.10, Broj 02.

Ministarstvo poljoprivrede,
 šumarstva i vodoprivrede
 Republike Srbije

Izveštaj pripremio : Institut
 za primenu nauke u poljo-
 privredi










Email:
 stips@minpolj.gov.rs

telefon:
 011-3616-277

02

www.stips.minpolj.gov.rs

ŽIVA STOKA, ŽITARICE I STOČNA HRANA

Ponuda, tražnja i cene goveda u Srbiji		1
Rast cena tovnih svinja u klanicama južnog-banata		2
Pregled cena žive stoke na stočnim pijacama		3
Cene žive stoke u klanicama		4
Cene stoke u EU		5
Cene žive stoke na pijacama u Crnoj Gori		6
Žitarice i stočna hraniva, Agroinfo vest		7
Nedeljni prikaz cena žitarica i stočne hrane		8
Promet robe na produktnoj berzi u Novom Sadu		9-11

Pad cene tovnih bikova telesne mase preko 500 kilograma u klanicama na području podunavskog regiona

Otkupna cena utovljenih bikova SM rase težine preko 500 kilograma bila je niža protekle nedelje u klanicama na području podunavskog regiona pa je dominirao iznos od 210 din/kg. Pored bikova klaničari su na ovom području protekle nedelje otkupljivali i telad i krave za klanje SM rase, ali se otkupne cene nisu menjale.

Niža je bila otkupna cena toвне junadi telesne mase preko 480 kilograma u klanicama na području Zaječara i ostalih mesta ovog regiona, pa je protekle nedelje dominirao iznos od 180 din/kg.

Sneg koji je padao u noći između petka i subote sprečio je pojedine odgajivače da dovezu svoja grla na stočnu pijacu u Obrenovac pa je za prodaju bilo po nekoliko grla kako SM tako i HF rase. U pogledu cena nije bilo značajnije promene iako su prodavci pokušali da podignu cenu u odnosu na prethodnu nedelju. U klanicama na području Boegrada nije bilo značajnijih promena kako u pogledu obima

otkupa grla tako i u pogledu otkupnih cena toвне junadi i krava za klanje.

Klaničari sa područja južno-banatskog regiona protekle nedelje su otkupljivali samo toвnu junad, a dominirala je cena od 230 din/kg.

Na stočnoj pijaci u Požarevcu su reporteri STIPS-a protekle sedmice zabeležili pad cene teladi SM rase telesne mase do 160 kilograma i dominirao je iznos od 310 din/kg. Za prodaju je bilo dovezeno oko petnaestak grla ove kategorije goveda. Pored teladi kupci su mogli pazariti još toвnu junad SM rase, telesne mase do 300 kilograma po ceni od 220 din/kg i krave za klanje SM rase po dominantnoj ceni od 140 din/kg.

Blagi rast dominantne prodajne cene teladi SM rase telesne mase do 160 kilograma zabeležen je na stočnoj pijaci u Vranju, jer se prodaja najčešće odvijala po ceni od 310 din/kg.

Blagi rast cene tovnih svinja u klanicama južno-banatskog regiona

Na pijacu žive stoke u Pančevo su odgajivači protekle nedelje dovezli za prodaju tovnne svinje i prasad, a cene su zadržale prošlonedeljni nivo. Što se klanica na području južno-banatskog regiona tiče reporter STIPS-a je evidentirao porast otkupne cene tovnih svinja na 200 din/kg i krmača za klanje na 160 din/kg.

Skuplja su bila prasad od 16 do 25 kilograma pa je protekle sedmice dominirao iznos od 250 din/kg, na stočnoj pijaci u Obrenovcu. U kategoriji prasadi do 15 kilograma zabeležena je prodaja desetak grla, a cena je zadržala prošlonedeljni trend. Zbog snega i otežanog transporta za prodaju je bilo nekoliko grla tovnih svinja kako grla od 80 do 120 kilograma tako i grla preko 120 kilograma težine. Dominantne cene tovnih svinja osale su nepromenjene. Izostala je prodaja krmača, a po rečima posetilaca nije ni bilo potencijalnih kupaca za ovu kategoriju svinja.

Malo slabija je bila ponuda svinja na stočnoj pijaci u Loznici u poređenju sa prethodnim periodom, a cene uglavnom neromenjene. Obim prodaje takođe je opao poslednjih dana. U klanicama na

području mačvansko-podrinjskog regiona je protekle sedmice zabeležena prosečna ponuda grla dobrog kvaliteta, a obim otkupa bio je slab.

Blagi pad cene prasadi telesne mase od 16 do 25 kilograma u odnosu na prethodnu nedelju na stočnoj pijaci u Kragujevcu, pa je dominirala cena od 190 din/kg. Glavni razlog, bio je dosta dobra ponuda, jer je za prodaju dovezeno preko stotinu grla ove kategorije svinja.

U klanicama na području Niša i okolnih mesta ovog regiona je došlo do rasta cene tovnih svinja telesne mase preko 120 kilograma, pa su se izjednačile dominantne cene obe kategorije utovljenih svinja.

Najčešća prodajna cena prasadi na stočnoj pijaci u Smederevu kretala se od 200 do 220 din/kg u zavisnosti od kategorije što ukazuje na pad cene. Za razliku od njih skuplje su bile krmače za klanje i dominirala je prodajna cena od 170 din/kg.

Niža otkupna cena prasadi telesne mase od 16 do 25 kilograma i obe kategorije tovnih svinja protekle nedelje bila je u klanicama na području zaječarskog regiona.

Pad cene jagnjadi u Obrenovcu i Smederevu, a rast cene na pijaci u Kragujevcu

Prodaja jagnjadi se protekle nedelje na stočnoj pijaci u Obrenovcu odvijala najčešće po ceni od 260 din/kg, što je za 10 din/kg niža cena u odnosu na prethodnu nedelju. Kod dviski i šilježica nije bilo promena, dok su ovce takođe bile jeftinije za 10 din/kg u odnosu na protekli period. Za jarad su potencijalni kupci morali da izdvoje 240 din/kg, što je za 10 din/kg viša cena nego prošle nedelje. Izostala je prodaja ovnova za priplod i koza.

Pad dominantnih cena jagnjadi i jaradi zapažena je na stočnoj pijaci u Smederevu, dok je za razliku od njih viša bula cena šilježadi u odnosu na prethodnu

nedelju, pa je dominirao iznos od 180 din/kg. Ponuda grla navedenih kategorija ovaca i koza bila je prosečna. U klanicama na području podunavskog regiona zabeležen je pad otkupne cene jagnjadi u odnosu na proteklu sedmicu.

Na pijaci žive stoke u Kragujevcu je u nedelji za nama evidentiran rast dominantnih cena jagnjadi, dviski, ovnova za priplod i jaradi u odnosu na prethodnu sedmicu, iako se obim ponude nije bitnije menjao. Klaničari sa područja šumadijskog regiona, takođe su po nešto višim cenama otkupljivali jagnjad, pa je dominirao iznos od 250 din/kg.

Cene žive stoke - stočne pijace u Srbiji za period 14.- 20.1.2013. godine

Jedinica mere din/kg	Težina/ uzrast	Rasa	Centralna Srbija										Vojvodina					Dominantna cena - Srbija				
			Beograd	Čačak	Kragujevac	Kraljevo	Loznica	Niš	Pirot	Požarevac	Smederevo	Vranje	Zaječar	Kikinda	Novi Sad	Pančevo	Sombor		S.Mitrovica	Subotica	Zrenjanin	
Dviske	sve težine	sve rase	200	170	150	100	170														170	
Jagnjad	sve težine	sve rase	250	280	250	250	250	250	250	250	250	250	250	250	270	240						250
Jarad	sve težine	sve rase	240	270		150	200				200	200										200
Junad	350-480kg	sve rase			180				230		220			220								220
Junad	>480kg	sve rase	220																			190
Koze	sve težine	sve rase			100	80	170							130								130
Krave za klanje	sve težine	HF																				
Krave za klanje	sve težine	SM	150		130				140	140	140	140	130	130	130							130
Krmače za klanje	>130kg	sve rase	170	170	170						160	160										170
Ovca	sve težine	sve rase	140	140	100	90	140	120	100	100	110	140	140	100								140
Prasad	16-25kg	sve rase	250	200	190	240	210	190	250	220	230	250	230									250
Prasad	<=15kg	sve rase	250	220		230	200	250	240	240	240	250	240	240	240	200	250					250
Telad	80-160kg	HF	280																			260
Telad	80-160kg	SM	340			300			300	310				310								
Tovljenici	80-120kg	sve rase	190	180	190	160	200	200	180	190	200	180	190	200	180	170	200					170
Tovljenici	>120kg	sve rase	180	200	170	140	180	180	170	180	170	180	170	180	170							
Šilježad	sve težine	sve rase	200			170	200				160	170										

Klanične cene žive stoke u Srbiji po okruzima za period 14. – 20.1.2013. godine

Jedinica mere din/kg	Težina/ uzrast	Rasa	Grad Beograd	Braničevski	Pčinjski	Mačvanski	Nišavski	Pirotski	Podunavski	Raški	Zaječarski	Moravički	Šumadijski	Južno-bački	Južno-banatski	Severno-bački	Srednje-banatski	Sremski	Dominantna cena - Srbija	
Bikovi	>500kg	HF	190	220																
Bikovi	>500kg	SM	210	240	230	220	220	200	240	240	245									
Dviske	sve težine	sve rase											150							
Jagnjad	sve težine	sve rase				240	230	250	230	240	240	250	250	250	250	250	250	250	250	250
Junad	<=300kg	SM		230																230
Junad	350-480kg	sve rase		230	220	220	230	230	220	220	260	260	260	230	230	230	230	230	230	230
Junad	>480kg	sve rase			190	190	190	180	210	210	210	210	210	210	210	210	210	210	210	210
Krave za klanje	sve težine	SM	180	180	150	140	140	140	150	180	140	140	140	140	140	140	140	140	140	140
Krmače za klanje	>130kg	sve rase	150	170	155	155	170	160	160	170	170	160	160	160	160	160	160	160	160	160
Ovca	sve težine	sve rase			140	120	100	100	130	110	130	100	100	100	100	100	100	100	100	100
Prasad	16-25kg	sve rase	240	240	210	190	190	200	200	230	210	210	200	200	210	210	210	210	210	210
Telad	80-160kg	SM	350	350	350	320	300	300	280	340	300	300	300	300	300	300	300	300	300	300
Tovljenici	80-120kg	sve rase	205.2	220	185	170	190	190	190	190	170	170	190	190	200	200	170	170	190	190
Tovljenici	>120kg	sve rase	200	200	180	160	180	180	180	180	160	160	170	170	160	160	160	160	180	180
Šilježad	sve težine	sve rase								200										200

COMMISSION EUROPEENNE

Direction générale de l'Agriculture

D2. Viandes bovine, porcine, ovine et aviculture

CENE STOKE ZA KLANJE U EU

CENE NA TRŽIŠTU ZEMLJE ČLANICE

PRIX DE MARCHÉ - ETATS MEMBRES
MARKET PRICES - MEMBER STATES

Datum

od: 07.01.13

do: 13.01.13

(EURO/100kg g P/C/DW)	BE	BG	CZ	DK	DE	EE	GR	ES	FR	IE	IT	CY	LV	LT	LU	HU	MT	NL	AT	PL	PT	RO	SI	SK	FI	SE	UK	EU	Promena poslednje nedelje	
Junad U2	386.0	357.4	422.9	432.5	338.9	455.6	411.1	422.0	402.8	438.5					416.3			42.1	341.9	386.2			392.9	425.2	455.4	434.8	428.3	185		
Junad U3	366.4	357.7	414.3	430.4	339.7	468.0	411.6	407.0	403.4	441.9					411.6			369.4	413.4	379.7			393.4	430.9	443.7	435.1	421.3	-161		
Junad R2	344.2	345.3	408.0	425.3	325.4	440.3	388.6	398.0	396.7	381.0			260.8	319.7	406.1	287.0		353.4	402.3	338.3	367.6	240.0	386.2	349.0	397.6	409.3	393.3	-353		
Junad R3	324.4	338.1	410.3	421.3	323.0	435.9	390.2	390.0	398.3	412.5			273.0	311.8	398.0			356.3	406.6	341.0	365.8			389.0	354.8	401.2	396.8	-198		
Junad O2	325.4	297.4	327.8	380.5	387.6	271.0	416.7	362.0	360.0	383.3	323.6	350.0	244.1	323.1	354.6	281.3		320.4	371.5	333.5	331.5	265.3	365.4	311.6	337.1	363.1	398.6	352.5	-0.11	
Junad O3	315.1	276.8	326.7	384.7	394.7	282.1	393.1	354.3	353.0	385.6	339.1	350.0	248.2	328.4	362.6			327.4	383.3	333.7	344.1	258.0	371.1	342.9	350.8	371.6	404.5	369.5	-3.92	
Junad	363.3	290.9	340.3	387.8	417.0	281.0	432.9	388.3	394.9	397.8	420.6	350.0	245.8	323.4	405.8	282.0		335.6	406.2	336.2	363.4	264.3	385.2	322.5	350.7	387.1	416.9	397.3	-134	
Bikovi R3	260.9	335.5	289.7	391.7	321.3								319.2					361.0	343.5	274.9	232.6	386.0	344.7			424.3	347.7	347.7	-9.61	
Bikovi U2	260.9	335.5	289.7	391.7	321.3								319.2					361.0	343.5	274.9	232.6	386.0	344.7			424.3	347.7	347.7	-9.61	
Goveda U2											428.0	407.1						438.5									450.4	432.2	-4.01	
Goveda U3											427.0	409.8						430.3									364.4	437.5	-1.72	
Goveda U4											405.0	408.7															364.4	445.9	-4.15	
Goveda R3											405.0	399.8			377.3			410.3					384.6				418.2	444.7	419.1	0.05
Goveda R4											387.0	399.0						401.8									408.3	448.3	433.1	-0.99
Goveda O3											350.0	383.3			343.0			383.2				260.8					387.6	428.2	391.2	0.38
Goveda O4											344.0	383.1										243.2					426.6	433.3	413.7	-0.75
Goveda											376.1	393.0			361.3			417.6				257.9	384.6				394.4	441.8	416.7	-0.82
Krave R2	329.1										197.9							413.0		291.9							249.4	365.3	-3.93	
Krave R3	322.4	284.0	367.7	343.7	244.2			250.4	415.0	358.5	306.4		241.4	251.9	379.1	257.0		319.8	314.7	294.8	260.6	261.1	270.8	243.9		366.0	351.9	370.1	139	
Krave R4		278.7	360.6	344.8				320.9	398.0	360.8			232.2	263.2		266.1	252.6	321.4	316.9	304.5	200.0		270.3	257.9		364.4	349.8	344.0	0.07	
Krave O2	298.5	256.7	327.7	315.2	241.7			195.3	247.9	343.0	328.2	279.5		222.2	271.9	322.6	246.7	284.8	279.8	212.3	239.6	246.2	157.5	264.5		335.9	309.5	288.7	181	
Krave O3	290.2	264.2	252.7	342.9	323.3	246.2	191.1	234.6	346.0	332.5	296.9		215.3	275.1	324.0	246.5	245.1	300.2	295.8	287.6	214.8	236.2	252.8	177.7	249.8	340.0	323.8	310.9	181	
Krave O4	289.2	223.0	251.6	342.6	329.5	235.8	188.0	223.8	337.0	335.0			212.6	266.7		265.9		306.5	301.0	291.4	223.0	231.3			196.9	227.3	339.7	326.7	-0.89	
Krave P2	2613	217.2	210.4	286.7	266.2	215.3	194.2	212.5	296.0	299.3	252.8	162.0	197.2	255.4	305.4	200.3	237.7	256.1	260.6	260.2	197.0	229.7	226.7	137.9	226.9	287.7	262.4	258.5	185	
Krave P3	246.4	226.7	204.3	319.3	278.5	229.0		200.6	319.0	322.2	257.9	162.0	199.7	255.2	299.3	191.2		273.4	269.5	275.9	176.9	224.5		152.4	227.6	331.8	293.0	293.4	2.97	
Krave	293.7	224.2	247.0	319.5	313.3	226.0	192.3	236.8	355.1	329.9	267.1	162.0	207.6	263.4	347.9	230.8	238.4	291.7	296.2	282.3	203.9	233.8	252.9	164.3	230.1	328.4	315.4	307.5	1.44	
Junice U2	415.0	388.5	398.8					421.2	468.0	424.7	486.0				435.0			395.0	306.1	382.0						455.0	452.1	462.8	-0.35	
Junice U3	393.0	293.9	412.2	394.7				436.7	461.0	429.2	481.7							378.2	313.4	375.0			344.3			439.7	454.7	446.8	1.46	
Junice R2	348.5	292.3	363.3	392.7	321.3			412.6	424.0	418.1	463.7		247.6	248.6	402.4	239.6		351.2	309.4	372.7	289.2	330.6	256.7			425.5	435.1	415.5	-4.68	
Junice R3	343.0	291.7	391.1	389.6				408.4	424.0	417.1	415.6		252.5	252.9	400.5	264.4		312.3	354.3	318.3	357.7	293.1	340.9	230.8	369.0	426.2	442.8	407.6	-0.11	
Junice R4	292.0	297.0	378.9	383.5				381.1	401.0	415.0			240.3	253.4		240.3		330.5	343.8	320.9	358.0		334.9	255.9	324.3	419.1	443.5	421.6	-0.62	
Junice O2	267.5	327.1	320.3	326.3	265.2	401.8	353.6	353.0	388.2	301.7			218.8	235.6	385.0	235.6		260.9	309.1	307.1	340.1	268.8	302.1	163.5	295.5	364.7	403.3	331.7	-2.62	
Junice O3	273.3	263.0	352.9	326.4	253.0	396.8	368.3	366.0	397.8	316.5	249.0	237.0	259.3	328.7	256.2			297.1	326.4	311.3	326.0	265.6	310.1	257.4	294.5	369.2	422.6	358.5	0.42	
Junice O4	271.9	346.1	330.5	234.6				350.0	359.0	397.8			249.0	218.2	266.5			293.0	318.9	315.5	316.4	288.1	254.6	224.9	274.9	371.7	431.0	399.0	-1.65	
Junice	380.7	273.3	277.6	370.3	368.8	258.7	395.5	409.1	428.4	408.7	461.5	249.0	226.6	256.6	397.1	248.8		296.2	356.8	312.7	356.2	271.5	325.8	206.7	294.6	392.2	437.3	408.2	-0.57	
Polutke	317.4	251.6	292.7	353.9	368.5	251.5	357.9	367.1	376.3	384.5	402.3	250.7	228.0	285.5	383.2	246.9	238.4	296.1	363.2	313.4	325.0	242.8	352.5	230.8	289.3	370.1	412.3	368.9	-0.46	
Promena poslednje nedelje	0.3	14.4	-2.2	-1.7	-0.1	-2.3	-5.1	1.0	1.0	2.9	-0.2		0.9	1.4		-3.9		-4.2	1.2	2.4	7.0	-2.0	-0.6	0.3	-0.7	-3.1				

Izvor : EU Komisija

**Cene žive stoke – stočne pijace u Crnoj Gori
za period od 10.-16.1.2013.godine**

Naziv životinje	Težina/uzrast	Rasa	Jedinica mere	Dominantne cene (u €)						Prosek CG
				Bar	Berane	Bjelo Polje	Nikšić	Pļjevija	Podgorica	
Telad	80-160 kg	SM	kg.	~	2.8	3.2	~	3	~	3
Telad	80-160 kg	ostale	kg.	3	2.8	3	3.2	2.9	3.1	3
Junad	do 300 kg	ostale	kg.	~	~	2	2.2	~	~	2.1
Junad	više od 300 kg	ostale	kg.	1.9	1.8	1.8	1.8	1.8	2.2	1.9
Krave za klanje		SM	kg.	~	1.3	1.1	~	~	~	1.2
Krave za klanje		ostale	kg.	1	1.2	1	1	1.1	0.9	1
Prasad		sve rase	kg.	3.3	3	2.8	3.2	2.9	2.8	3
Svinje tovljenici		sve rase	kg.	2.5	~	~	~	~	~	2.5
Jagnjad		sve rase	kg.	~	~	2.5	2.5	~	2.4	2.5
Šilježad		sve rase	kg.	~	~	~	~	2	2.3	2.2
Ovce za klanje		sve rase	kg.	~	~	1.3	1.8	~	~	2
Ovovi		sve rase	kg.	~	~	~	2.2	~	~	2.2
Priplodne ovce		sve rase	grlo	~	150	~	~	~	100	125
Priplodne koze		sve rase	grlo	~	100	~	~	~	95	98
Priplodne junice		HF	grlo	~	~	~	1300	~	~	1300
Priplodne krave		HF	grlo	~	~	~	1400	~	1200	1300
Priplodne krave		Melez	grlo	700	800	950	800	850	950	842

1 Euro = 111,75 Dinara

Izvor: AMIS



Žitarice i stočna hrana

Reporter STIPS-a je tokom protekle nedelje zabeležio pad cene pšenice upakovane najčešće u džakove od 50 kilograma na pijaci u Obrenovcu, pa je dominirao iznos od 30 din/kg.

Na tržištu komponenti za pripremu stočne hrane u maloprodajnim objektima u Kikindi tokom protekle nedelje nije bilo značajnijih promena cena. Prodaja stočnog brašna odvijala se najčešće po ceni od 25 din/kg, suncokretove sačme 40 din/kg, a sojine sčme po ceni od 82 din/kg. Na pijaci u ovom gradu zabeležen je rast cene kukuruza i pšenice upakovanih najčešće

u džakove od 50 kilograma.

Prodajna cena kukuruza bila je niža u odnosu na prethodnu nedelju na gazdinstvima u okolini Kragujevca. Za razliku od kukuruza pšenica je bila skuplja i dominirao je iznos od 28 din/kg. Slična je bila situacija i u maloprodajnim objektima na području ovog šumadijskog grada.

U maloprodajnim objektima na području Loznice bio je jeftiniji kukuruz upakovan najčešće u džakove od 50 kilograma i dominirala je cena od 32 din/kg.

Agroinfo vest

“Uredba o uslovima i načinu korišćenja sredstava za regresiranje azotnih mineralnih đubriva izmenjena je u toku 2009. godine odlukom tadašnjeg državnog vrha”, tvrdi odbrana bivšeg ministra poljoprivrede Saše Dragina, osumnjičenog za izmenu Uredbe te s tim u vezi zloupotrebu službenog položaja, u istražnom postupku o aferi “Azotara” iz 2009. i 2010. godine, koji je pre dva meseca pokrenut protiv ukupno devet osoba. Predočavajući te Draginove navode, njegov advokat Nikola Nikolić kaže za Dnevnik da je bivši ministar prekuče “dao veliku dopunu iskaza i objasnio kako je došlo do izmene Uredbe, govorio o sastanku na kojem je tadašnji državni vrh o tome doneo odluku i iz kojih razloga, a moj branjenik je bio apsolutno protiv izmene Uredbe”. On predočava da je na tom sastanku državnog vrha Dragin apsolutno bio da se ne radi takva izmena Uredbe, ali je već bio postignut koalicioni dogovor i on je imao to samo da primeni, odluka je bila doneta. “Nije tu ništa strašno, nije ni taj državni vrh pogrešio u tom pravcu da se kasnije omogući poljoprivrednim institutima da i oni koriste regresirano đubrivo. Ne smatram da tu stoji nikakva, da kažemo, inkriminisana radnja na strani učesnika tog sastanka samog tadašnjeg državnog vrha, bilo je njih šest-sedam”, izjavio je Nikolić. Branilac naglašava da se u aktu po kojem Tužilaštvo sprovodi istragu, na “Dragina odnosi samo deo u vezi s izmenom Uredbe za koju je u tom navodu osumnjičen”. Odbrana ima u planu da u dogledno vreme predloži ukidanje pritvora, kao i da se ta mera eventualno zameni nekom od drugih zakonom predviđenih: predajom pasoša ili merom takozvanog kućnog pritvora. Istražni organi su izneli procenu da je budžetu Srbije pričinjena šteta od oko 470 miliona dinara. (Dnevnik)

Cene žitarica i stočne hrane u Srbiji za period 14.- 20.1.2013. godine

Proizvod	Jed.Mere	Mesto prodaje	Centralna Srbija										Vojvodina							
			Obrenovac	Čačak	Kraqujevac	Kraljevo	Loznica	Niš	Pitot	Požarevac	Smederevo	Vranje	Zaječar	Kikinda	Novi Sad	Pančevo	Sombor	S.Mitrovica	Subotica	Zrenjanin
Lucerka (seno u balama)	bala 12-25kg	Gazdinstvo	18	26	30	30	33	30	25											30
Kukuruz (okrunjen, prirodno sušen)	džak 50kg	Maloprodaja			32	37	28													
Lucerkino brašno (min 15% proteina)	džak 25kg	Maloprodaja	34		43															
Sojina sačma (44% proteina)	džak 33kg	Maloprodaja	98	48	82	105	100	111	95	94										82
Stočno brašno	džak 33kg	Maloprodaja			26	28	26	23												25
Suncokretova sačma (33% proteina)	džak 33kg	Maloprodaja	42	32	39	43	42	50												40
Kukuruz (okrunjen, prirodno sušen)	džak 50kg	Pijaca	30	33	30	31	32	35	27	32										30
Lucerka (seno u balama)	bala 12-25kg	Pijaca			33		25													30
Pšenica	džak 50kg	Pijaca	30	35	30	34	32	32		34										32
Stočni ječam	džak 50kg	Pijaca	34	35	34	35														35
Stočno brašno	džak 33kg	Pijaca	25	19		26				25										
Kukuruz (okrunjen, prirodno sušen)	rinfuz	Silos																		24
Kukuruz (okrunjen, veštački sušen)	rinfuz	Silos																		27
Pšenica	rinfuz	Silos	30																	29

Promet robe na produktnoj berzi u Novom Sadu od 15. do 18. januara 2013. godine

Najvažnije iz protekle nedelje:

- Blagi rast cene kukuruza
- Stabilna cena pšenice
- Rast cena na svetskim berzama

Kako januar odmiče, postaje sve jasnije da se srpsko tržište poljoprivrednih proizvoda sve više suočava sa dva problema. Prvi, koji je prisutan već duži period jeste svakako hronična nelikvidnost tražnje i drugi problem koji je sve prisutniji jeste nedostatak ponude, odnosno sve manje robe u skladištima. Rezultat tih okolnosti jesu mali prometi u kontinuitetu na berzanskom tržištu u Novom Sadu. U periodu 15.1.-18.1. 2013. na novosadskoj robnoj berzi zaključeno je ukupno svega 9 kupoprodajnih ugovora, a realizovan je promet od 898 tona robe ili za 85,15% više nego prethodne nedelje. Finansijska vrednost prometa od 28.331.270 dinara je za 103,74% veća u odnosu na vrednost prometa iz prethodne nedelje.

Opšta konstatacija sa aspekta cenovnih dešavanja je da je tržište stabilno.

Cena pšenice gravitira oko nivoa 27,40 din/kg bez PDV u vrlo uskim cenovnim rasponima između 27,30 din/kg bez PDV i 27,50 din/kg. Prosečna cena trgovanja u nedelji za nama iznosila je 29,59 din/kg (27,40 bez PDV), što je za minimalnih 0,36% niža cena od prosečne cene iz prethodne nedelje. Relativno loš izgled posejane pšenice u SAD donekle su ublažila očekivanja solidnih prinosa hlebnog žita u Brazilu, pa je cena na međunarodnim tržištima blago skočila, sa izgledom da će u perspektivi nivo svetskih cena pšenice biti i dalje relativno visok sa tendencijom rasta.

Ponuda na tržištu kukuruza je sve slabija. Rezerve ove robe se tanje iz dana u dan, a konsekventno manjoj ponudi, cena polako raste. Protekle nedelje svi kupoprodajni ugovori su realizovani po ceni od 24,60 din/kg bez PDV i u odnosu na prethodni nedeljni period to je rast od 0,61%. Da će kukuruz biti deficitarna roba već na samom početku kalendarske godine srpsko tržište nije naviklo. Kako će se nadoknaditi bilansna praznina na ovom tržištu videćemo vrlo brzo.

Ono što je veoma bitno što se tiče žitarica jeste da državne robne rezerve imaju solidnu zalihu pa će shodno potrebama moći blagovremeno da prejudiciraju eventualne turbulencije na ovim tržištima.

Na berzanskom tržištu u Novom Sadu trgovalo se još i dvema komponentama za stočnu hranu i to sojinom sačmom sa 44% proteina po ceni od 61,20 din/kg bez PDV i suncokretovom sačmom sa 33% proteina po ceni od 27,80 din/kg bez PDV.

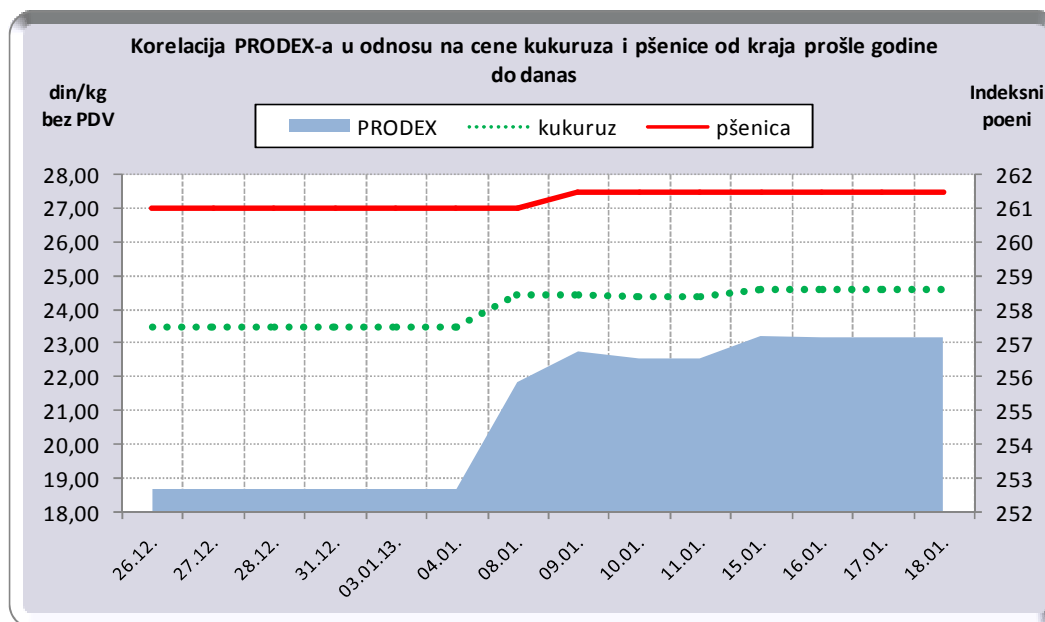
*Objavljeni nedeljni ponderi cena nisu zvaničan podatak, usled činjenice da su obuhvaćeni podaci o trgovanju do trenutka štampanja informatora.

Pregled zaključenih i ponuđenih količina, kao i dijapazon zaključenih i ponuđenih cena poljoprivrednih proizvoda tokom protekle nedelje, dati su u sledećoj tabeli:

ROBA	PONUĐEN A KOLIČINA (t)	CENA PONUDE DIN/KG SA PDV-OM	ZAKLJUČEN A KOLIČINA (t)	ZAKLJUČEN A CENA DIN/KG SA PDV-OM
Kukuruz, rod 2012.	251	26,57	175	26,57
Pšenica, rod 2012.	348	29,59-29,70	348	29,59-29,70
Sojina sačma, 44% proteina	50	73,44	50	73,44
Suncokretova sačma, min. 44%	25	33,36	25	33,36
Soja, rod 2012.	25	66,96	-	-
Repin rezanac	400	31,68	-	-

PRODEX

Januarsko praznovanje se logično reflektuje i na trgovanje na „Produktnoj berzi“ u Novom Sadu, kroz skroman obim prometa. Cenovni skokovi konstatovani neposredno početkom kalendarske godine su se primirili i čini se da ponovo ulazimo u period stabilnih cena poljoprivrednih proizvoda, doduše na nominalno višem nivou, u odnosu na cenovnu stabilnost u drugoj polovini decembra, što jasno pokazuje i sledeći grafikon:

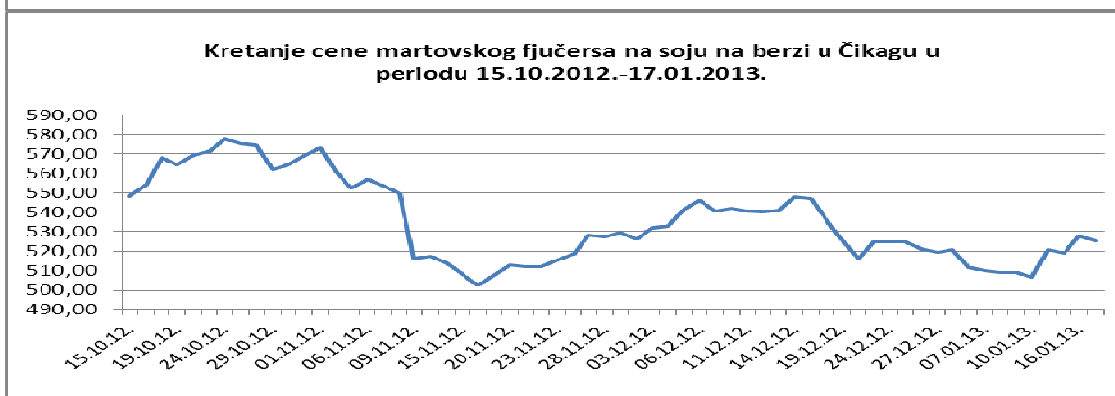
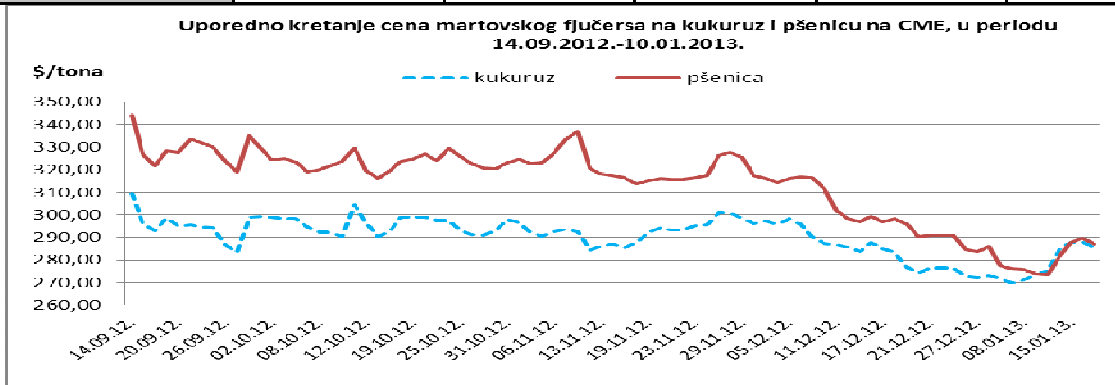


Na današnji dan PRODEX beleži indeksnu vrednost od 257,20 poena, što je za tek 0,63 indeksnih poena više nego prošlog petka.



Cene poljoprivrednih proizvoda u protekloj nedelji na vodećim robnim berzama, bile su sledeće:

PREGLED DNEVNIH PROMENA CENA NA CME GROUP MART 2012.					
	ponedeljak	utorak	sreda	četvrtak	petak
Pšenica	-	281.83 \$/t	287.56 \$/t	289.55 \$/t	287.05 \$/t
Kukuruz	-	285.03 \$/t	287.55 \$/t	287.86 \$/t	285.19 \$/t



Nizak nivo zaliha žitarica u svetu je doveo do toga da svaka promena koja se tiče vremenskih uslova, potrošnje ili obima izvoza ima trenutni uticaj na kretanje cena. Tako su i ove nedelje suša koja pogađa SAD, kretanje kursa dolara i veća konkurentnost pšenice na inostranim tržištima uticali na rast cena pšenice i kukuruza. Martovski fjučers na pšenicu je poskupeo za 4,94%, a na kukuruz za 3,69%.

PREGLED DNEVNIH PROMENA CENA NA CME GROUP					
	ponedeljak	utorak	sreda	četvrtak	petak
Soja, zrno mar. 12	-	521.04 \$/t	519.35 \$/t	527.80 \$/t	525.52 \$/t
Sojina sačma mar. 12	-	417.90 \$/t	411.90 \$/t	419.10 \$/t	414.00 \$/t

U nedelji dvosmernih aktivnosti martovski fjučersi na soju i sojinu sačmu su zabeležili rast. Fjučers na soju je u poslednjih nedelju dana poskupeo za 3,67%, a fjučers na sojinu sačmu za 2,07%.

	PŠENICA	KUKURUZ
BUDIMPEŠTA	234.70 EUR/t (futures mart 12)	223.82 EUR/t (futures mart 12)
EURONEXT PARIZ	246.00 EUR/t (futures mart 12)	236.00 EUR/t (futures mart 12)

Cenovna kretanja na američkim berzama su imala uticaj i na dešavanja na pariskoj berzi, gde je pšenica sa isporukom u martu poskupela za 0,81%, a kukuruz za 2,12%. U Budimpešti je cena pšenice gotovo identična prošlonedeljnoj, dok je kukuruz jeftiniji za 1,05%.