

11.06.2013.

Vol.10, Broj 22.

Ministarstvo poljoprivrede,
 šumarstva i vodoprivrede
 Republike Srbije

Izveštaj pripremio : Institut
 za primenu nauke u poljo-
 privredi











Email:
 stips@minpolj.gov.rs

telefon:
 011-3616-277

22

www.stips.minpolj.gov.rs

ŽIVA STOKA, ŽITARICE I STOČNA HRANA

Ponuda, tražnja i cene goveda u Srbiji		1
Pad cene prasadi na pojedinim stočnim pijacama		2
Pregled cena žive stoke na stočnim pijacama		3
Cene žive stoke u klanicama		4
Cene stoke u EU		5
Cene žive stoke na pijacama u Crnoj Gori		6
Cene jaja, pilećeg mesa i mlečnih proizvoda		7
Žitarice i stočna hraniva, Agroinfo vest		8
Nedeljni prikaz cena žitarica i stočne hrane		9
Promet robe na produktnoj berzi u Novom Sadu		10-12

Rast cene teladi na stočnim - pijacama u Kraljevu i Pirotu

Porast dominantne prodajne cene teladi SM rase težine do 160 kilograma, tovne junadi telesne mase od 350 do 480 kilograma, ptiplodnih junica i krava za klanje SM rase zabeležen je tokom prve sedmice juna na stočnoj pijaci u Kraljevu. Viša je takođe bila otkupna cena tovne junadi težine od 350-480 kilograma u klanicama raškog regiona, pa je dominirao iznos od 240 din/kg.

Na stočnoj pijaci u Pirotu je došlo do rasta cene teladi SM rase telesne mase do 160 kilograma, a dominantna cena iznosila je 300 din/kg. Prodajna cena krava za klanje i tovne junadi ostala je nepromenjena. U klanicama pirotskog regiona takođe je bila viša otkupna cena teladi SM rase u odnosu na prethodni period.

Otkupna cena tovne junadi bila je viša i u klanicama na području Beograda, a razlog je skok kursa evra u odnosu na dinar. Na pijaci žive stoke u Obrenovcu,

takođe je došlo do blagog rasta dominantne cene tovne junadi, a obim ponude bio je slabiji nego protekle nedelje.

U klanicama na području podunavskog regiona došlo je do pada otkupne cene utovljenih bikova telesne mase preko 500 kilograma i krava za klanje SM rase, dok je dominantna cena teladi telesne mase do 160 kilograma zadržala nivo iz prethodne nedelje. Na stočnoj pijaci u Smederevu je protekle nedelje izostala prodaja goveda.

Klaničari sa područja šumadijskog regiona su po nižim cenama otkupljivali tovnu junad i krave za klanje u odnosu na prošlu sedmicu. Na stočnoj pijaci u Kragujevcu kupci su protekle sedmice od goveda mogli da pazare krave za klanje i priplodne junice, a cene su zadržale prošlonedeljni nivo.

Pad cena prasadi na pijacama žive stoke u Kragujevcu, Vranju, Požarevcu i Smederevu

Pad cene prasadi telesne mase od 16 do 25 kilograma zabeležen je protekle nedelje na stočnoj pijaci u Kragujevcu. Za razliku od njih skuplje su bile priplodne nazimice u odnosu na prethodni period.

Na stočnoj pijaci u Vranju došlo je do pada cene prasadi telesne mase do 15 kilograma, pa je dominirao iznos od 270 din/kg. U klanicama pčinjskog regiona vršen je otkup tovnih svinja telesne mase od 80 do 120 kilograma, najčešće po ceni od 175 din/kg.

Prasad su bila jeftinija i na stočnoj pijaci u Požarevcu tako da je protekle nedelje dominirao iznos od 240 din//kg. U klanicama braničevskog regiona nije bilo značajnijih promena.

U Smederevu su na pijaci žive stoke reporteri STIPS-a zabeležili pad cene obe kategorije prasadi i tovnih svinja. Pad otkupne cene tovnih svinja i

krmača za klanje u odnosu na poslednju nedelju maja evidentiran je i u klanicama podunavskog regiona.

Na stočnoj pijaci u Pančevu došlo je do pada prodajne cene tovnih svinja, pa je dominirao iznos od 170 din/kg. U klanicama južno-banatskog regiona nije bilo promena u odnosu na prethodni period, kako u pogledu cena, tako i u pogledu obima otkupa tovnih svinja.

Priplodne nazimice bile su takođe skuplje u prvoj sedmici juna i na stočnoj pijaci u Kraljevu. Najčešće su se mogle pazariti po ceni od 29.500 dinara po grlu. Klaničari sa područja raškog regiona su po višim cenama otkupljivali prasad telesne mase od 16 do 25 kilograma, pa je dominirao iznos od 250 din/kg.

Pad cene jagnjadi u Požarevcu, Smederevu, Obrenovcu i Kraljevu

Protekle sedmice reporter STIPS-a je zabeležio pad otkupne cene šilježadi u klanicama braničevskog regiona.

Jagnjad i šilježad bili su jeftiniji tokom prve sedmice juna i na stočnoj pijaci u Smederevu, tako da je dominantna cena jagnjadi iznosila 220 din/kg, a šilježadi 160 din/kg. U klanicama podunavskog regiona takođe je došlo do pada otkupne cene jagnjadi.

Pad cene jagnjadi evidentiran je na pijaci žive stoke u Obrenovcu, pa je dominirao iznos od 230din/kg. Kod dviski, šilježadi i ovaca nije bilo promena u ponudi i ceni u odnosu na prethodni period. Dominantna cena jaradi iznosila je 200 din/kg, a bilo je par grla za prodaju.

Na stočnoj pijaci u Kraljevu zabeležen je pad cene jagnjadi, dok su ovnovi za priplod bili skuplji u poređenju sa poslednjom nedeljom maja. U klanicama raškog regiona takođe je zabeležen pad otkupne cene jagnjadi.

Jagnjad su bila skuplja na pijaci žive stoke u Pančevu, tako da je dominirao iznos od 300 din/kg. U klanicama južno-banatskog regiona izostao je otkup jagnjadi i ostalih kategorija ovaca.

Na stočnoj pijaci u Pirotu je protekle nedelje izostala ponuda jagnjadi i ostalih kategorija ovaca.

Cene žive stoke - stočne pijace u Srbiji za period 3.-9.6.2013. godine

Jedinica mere din/kg	Težina/ uzrast	Rasa	Centralna Srbija										Vojvodina						Dominantna cena - Srbija						
			Beograd	Čačak	Kragujevac	Kraljevo	Loznica	Niš	Piroć	Požarevac	Smederevo	Vranje	Zajčar	Kikinda	Novi Sad	Pančevo	Sombor	S.Mitrovica		Subotica	Zrenjanin				
Dviske	sve težine	sve rase	180	140	150																				
Jagnjad	sve težine	sve rase	230	200	180	180	250	220	270	270															
Jarad	sve težine	sve rase	200	180	180	210																			210
Junad	<=300kg	SM	225																						
Junad	350-480kg	sve rase			220		220	180																	220
Junad	>480kg	sve rase	205																						
Koze	sve težine	sve rase		100	140																				
Krmače za klanje	>130kg	sve rase		160	140			130	140																140
Ovca	sve težine	sve rase	130	120	90	100	150		135	140	140														
Prasad	16-25kg	sve rase	250	270	230	200	250	280	230	240	270	230													
Prasad	<=15kg	sve rase	250	260	240		270	280	240	250	270	240													
Telad	80-160kg	HF	310																						
Telad	80-160kg	SM	350		340		300	280	335																
Tovljenici	80-120kg	sve rase	170	200	180	150	160	160	170																
Tovljenici	>120kg	sve rase	160	180	160	130	130	140	160	160															
Šilježad	sve težine	sve rase	180				160	160																	160

Klanične cene žive stoke u Srbiji po okruzima za period 3.-9.6.2013. godine

Jedinica mere din/kg	Težina/ uzrast	Rasa	Grad Beograd	Braničevski	Pčinjski	Maćvanski	Nišavski	Pirotski	Podunavski	Raški	Zaječarski	Moravički	Šumadijski	Južno-bački	Južno-banatski	Severno-bački	Srednje-banatski	Sremski	Dominantna cena - Srbija		
Bikovi	>500kg	HF	205																		
Bikovi	>500kg	SM	225	270	220	220	210		200	250	210									220	
Dviske	sve težine	sve rase					140														
Jagnjad	sve težine	sve rase		240		240	240	240	200	210	260	180	220	220							240
Junad	350-480kg	sve rase			220	220	220	220		240											220
Junad	>480kg	sve rase									220	190	190	200							190
Krave za klanje	sve težine	SM		150		150	150	140	140	180	130	140	140								140
Krmače za klanje	>130kg	sve rase		130		150	150	120	120	140	130	140	140								
Ovca	sve težine	sve rase		120		130	130	130	130	120		90									
Prasad	16-25kg	sve rase		250		240	240	230	230	250	230	230	240	240							230
Telad	80-160kg	HF								340			250								
Telad	80-160kg	SM		280		360	360	300	310	310	270	300	310								
Tovljenici	80-120kg	sve rase	194,4	170	175	175	175	150	150	180	170	170	170	175	170	160					170
Tovljenici	>120kg	sve rase		140		165	165	130	130	160	160	160	160								160
Šilježad	sve težine	sve rase		180																	

COMMISSION EUROPEENNE

Direction générale de l'Agriculture

D2. Viandes bovine, porcine, ovine et aviculture

CENE STOKE ZA KLANJE U EU

CENE NA TRŽIŠTU ZEMLJE ČLANICE

PRIX DE MARCHÉ - ETATS MEMBRES
MARKET PRICES - MEMBER STATES

Datum

od: 27.05.13

do: 02.06.13

(EURO/100kg P/C/DW)	BE	BG	CZ	DK	DE	EE	GR	ES	FR	IE	IT	CY	LV	LT	LU	HU	MT	NL	AT	PL	PT	RO	SI	SK	FI	SE	UK	EU	Promena poslednje nedelje		
Junad U2	3803	3439	4078	3723	4729	4060	4190	4396	4249	4223	387.5	373.7	304.2	393.8	3510	454.4	423.3	458.6	408.7	-2.18											
Junad U3	364.1	343.0	406.3	369.2	470.8	4018	404.0	440.8	411.7	402.8	378.4	374.7	305.8	386.5	324.9	450.3	427.5	459.0	396.5	0.05											
Junad R2	3363	332.2	399.8	367.2	323.8	440.9	375.3	395.0	430.4	389.9	249.2	307.8	271.7	273.1	286.6	345.0	343.6	407.1	373.1	0.01											
Junad R3	318.5	327.4	401.1	384.1	443.6	379.0	387.0	434.7	383.5	301.9	319.8	383.1	376.6	368.0	299.5	367.8	285.7	336.1	376.3	-2.01											
Junad O2	326.1	295.1	313.7	373.2	339.7	284.6	418.7	364.5	412.4	341.6	350.0	220.5	321.4	360.2	259.6	347.6	341.0	292.4	333.0	323.3	307.9	359.6	362.1	415.8	339.5	2.01					
Junad O3	312.5	312.4	378.0	342.7	269.3	396.9	370.1	359.0	415.5	349.8	350.0	236.6	320.4	357.5	289.8	348.6	346.5	294.3	349.3	328.9	322.4	367.2	379.2	420.9	353.1	0.58					
Junad	3582	295.1	327.1	380.3	360.4	288.6	438.2	383.0	393.8	432.9	408.2	350.0	224.8	319.5	407.0	262.7	360.3	368.1	295.9	368.3	274.2	338.7	317.4	369.1	386.5	435.9	378.0	-0.46			
Bikovi R3	325.6	345.8	345.8	345.8	345.0	397.9	345.0	397.9	345.0	397.9	345.0	397.9	345.0	397.9	345.0	397.9	345.0	397.9	345.0	397.9	345.0	397.9	345.0	397.9	345.0	397.9	345.0	397.9	345.0	6.75	
Bikovi U2	325.6	345.8	345.8	345.8	345.0	444.3	450.0	444.3	401.5	401.5	401.5	401.5	401.5	401.5	401.5	401.5	401.5	401.5	401.5	401.5	401.5	401.5	401.5	401.5	401.5	401.5	401.5	401.5	401.5	6.75	
Goveda U2						447.9	448.0	447.9	409.2	409.2	409.2	409.2	409.2	409.2	409.2	409.2	409.2	409.2	409.2	409.2	409.2	409.2	409.2	409.2	409.2	409.2	409.2	409.2	409.2	0.52	
Goveda U3						450.7	426.0	450.7	381.0	381.0	381.0	381.0	381.0	381.0	381.0	381.0	381.0	381.0	381.0	381.0	381.0	381.0	381.0	381.0	381.0	381.0	381.0	381.0	381.0	-0.19	
Goveda U4						439.6	431.0	439.6	379.0	379.0	379.0	379.0	379.0	379.0	379.0	379.0	379.0	379.0	379.0	379.0	379.0	379.0	379.0	379.0	379.0	379.0	379.0	379.0	379.0	-0.51	
Goveda R3						394.7	386.1	394.7	375.1	375.1	375.1	375.1	375.1	375.1	375.1	375.1	375.1	375.1	375.1	375.1	375.1	375.1	375.1	375.1	375.1	375.1	375.1	375.1	375.1	-0.35	
Goveda R4						422.4	369.9	422.4	366.9	366.9	366.9	366.9	366.9	366.9	366.9	366.9	366.9	366.9	366.9	366.9	366.9	366.9	366.9	366.9	366.9	366.9	366.9	366.9	366.9	-1.05	
Goveda O3						369.9	374.2	369.9	369.9	369.9	369.9	369.9	369.9	369.9	369.9	369.9	369.9	369.9	369.9	369.9	369.9	369.9	369.9	369.9	369.9	369.9	369.9	369.9	369.9	369.9	0.38
Goveda O4						369.9	374.2	369.9	369.9	369.9	369.9	369.9	369.9	369.9	369.9	369.9	369.9	369.9	369.9	369.9	369.9	369.9	369.9	369.9	369.9	369.9	369.9	369.9	369.9	369.9	-1.90
Goveda						369.9	374.2	369.9	369.9	369.9	369.9	369.9	369.9	369.9	369.9	369.9	369.9	369.9	369.9	369.9	369.9	369.9	369.9	369.9	369.9	369.9	369.9	369.9	369.9	369.9	-0.54
Krave R2	327.4	289.2	221.0	248.0	313.3	315.1	229.6	196.8	249.7	389.6	356.0	275.9	183.0	183.3	263.4	347.3	243.7	253.2	314.1	296.8	260.3	204.2	244.7	251.9	180.2	240.8	339.3	335.5	322.1	-0.47	
Krave R3	323.9	283.7	360.7	343.7	260.1	245.7	455.0	391.4	325.8	454.0	313.4	228.5	273.1	383.6	269.1	365.3	314.8	277.0	255.9	271.1	237.7	303.3	389.2	372.7	394.4	361.1	394.4	361.1	161		
Krave R4	267.6	282.3	356.2	343.7	260.1	298.8	438.0	390.6	233.2	262.9	269.3	344.8	315.4	274.7	243.3	268.8	268.4	256.8	271.2	362.4	368.8	354.5	354.5	354.5	354.5	354.5	354.5	354.5	354.5	-0.95	
Krave O2	307.9	215.8	258.2	322.2	313.2	260.1	191.2	262.7	374.0	350.9	284.6	193.8	275.5	293.6	247.9	310.3	288.0	259.9	221.8	251.2	248.8	181.4	261.2	352.1	328.5	328.5	328.5	328.5	328.5	0.41	
Krave O3	298.8	236.7	254.3	335.4	326.4	261.0	203.2	257.3	377.0	361.4	312.9	202.4	274.9	336.0	267.2	322.0	294.8	263.1	218.2	247.3	256.8	220.6	255.3	353.9	350.1	325.2	325.2	325.2	0.41		
Krave O4	298.3	253.4	340.3	331.5	216.2	172.9	259.4	367.0	362.9	209.1	272.9	209.1	272.9	281.0	281.0	329.6	305.3	269.6	219.2	254.0	266.2	235.9	236.8	349.2	350.5	329.7	329.7	329.7	329.7	-1.22	
Krave P2	264.0	217.1	208.6	280.2	266.2	215.8	200.2	217.3	329.0	315.2	259.6	183.0	165.6	249.7	263.0	212.1	253.8	274.6	259.0	240.1	192.2	238.9	214.0	145.6	238.4	286.6	270.8	266.4	266.4	-1.44	
Krave P3	248.9	229.6	219.8	311.9	278.5	232.8	201.7	220.8	352.0	347.9	263.5	183.0	171.2	256.3	257.7	220.2	252.6	295.5	272.9	249.4	177.0	235.7	212.4	161.7	239.2	324.7	304.7	311.1	311.1	-1.10	
Krave	299.2	221.0	248.0	313.3	315.1	229.6	196.8	249.7	389.6	356.0	275.9	183.0	183.3	263.4	347.3	243.7	253.2	314.1	296.8	260.3	204.2	244.7	251.9	180.2	240.8	339.3	335.5	322.1	322.1	-0.47	
Junice U2	427.5	299.0	386.8	385.6	426.2	506.0	474.7	481.0	481.0	481.0	481.0	481.0	481.0	481.0	481.0	481.0	481.0	481.0	481.0	481.0	481.0	481.0	481.0	481.0	481.0	481.0	481.0	481.0	481.0	8.76	
Junice U3	406.0	275.7	401.2	383.5	428.1	499.0	481.0	460.0	460.0	460.0	460.0	460.0	460.0	460.0	460.0	460.0	460.0	460.0	460.0	460.0	460.0	460.0	460.0	460.0	460.0	460.0	460.0	460.0	460.0	460.0	-2.23
Junice R2	363.0	292.2	360.9	384.5	404.1	461.0	457.6	437.2	437.2	437.2	437.2	437.2	437.2	437.2	437.2	437.2	437.2	437.2	437.2	437.2	437.2	437.2	437.2	437.2	437.2	437.2	437.2	437.2	437.2	437.2	-0.38
Junice R3	355.0	290.5	385.8	377.4	449.6	409.7	459.0	464.0	427.3	427.3	427.3	427.3	427.3	427.3	427.3	427.3	427.3	427.3	427.3	427.3	427.3	427.3	427.3	427.3	427.3	427.3	427.3	427.3	427.3	427.3	0.34
Junice R4	287.2	381.1	371.3	368.7	368.7	436.0	463.3	463.3	463.3	463.3	463.3	463.3	463.3	463.3	463.3	463.3	463.3	463.3	463.3	463.3	463.3	463.3	463.3	463.3	463.3	463.3	463.3	463.3	463.3	463.3	-1.09
Junice O2	265.7	346.9	321.3	249.9	396.6	351.3	389.0	426.9	314.7	314.7	314.7	314.7	314.7	314.7	314.7	314.7	314.7	314.7	314.7	314.7	314.7	314.7	314.7	314.7	314.7	314.7	314.7	314.7	314.7	314.7	-1.24
Junice O3	263.3	343.3	328.4	280.5	404.8	357.1	401.0	442.1	318.8	249.0	211.9	270.4	340.9	245.2	294.7	311.8	284.7	281.7	239.0	287.7	239.0	239.0	239.0	239.0	239.0	239.0	239.0	239.0	239.0	239.0	0.61
Junice O4	289.0	341.0	333.5	278.5	360.0	393.0	442.4	442.4	442.4	442.4	442.4	442.4	442.4	442.4	442.4	442.4	442.4	442.4	442.4	442.4	442.4	442.4	442.4	442.4	442.4	442.4	442.4	442.4	442.4	442.4	-2.06
Junice	393.9	277.3	365.5	362.0	267.8	405.0	464.5	454.8	451.3	451.3	451.3	451.3	451.3	451.3	451.3	451.3	451.3	451.3	451.3	451.3	451.3	451.3	451.3	451.3	451.3	451.3	451.3	451.3	451.3	451.3	-0.01
Polutke	319.9	244.4	287.4	347.6	342.5	254.9	363.1	365.9	399.9	423.1	394.2	260.0	206.9	283.1	383.0	249.8	261.9	318.2	343.4	281.9	331.6	252.0	320.4	237.4	305.6	374.0	433.1	371.4	371.4	-0.14	
Prom																															

**Cene žive stoke – stočne pijace u Crnoj Gori
za period od 30.5.-5.6.2013.godine**

Naziv životinje	Težina/uzrast	Rasa	Jedinica mere	Dominantne cene (u €)						
				Bar	Berane	Bjelo Polje	Nikšić	Pijevlja	Podgorica	Prosek CG
Telad	80-160 kg	SM	kg.	~	2.8	2.9	~	~	3.1	2.9
Telad	80-160 kg	ostale	kg.	3	2.8	2.7	3.2	~	3	2.9
Junad	do 300 kg	ostale	kg.	~	~	2	2.3	~	~	2.1
Junad	preko 300 kg	ostale	kg.	~	1.8	1.8	1.8	~	2.4	2
Krave za klanje		SM	kg.	~	1.3	1.1	~	~	~	1.2
Krave za klanje		SM	kg.	1	1.2	1	1.2	~	1	1.1
Prasad		sve rase	kg.	3	3	2.8	3.3	~	3.3	3.1
Jagnjad		sve rase	kg.	3	2.6	2.6	2.75	~	2.7	2.7
Jarad		sve rase	kg.	3.5	3	~	3.2	~	3.2	3.2
Priplodne ovce		sve rase	grlo	~	150	~	~	~	130	140.0
Priplodne koze		sve rase	grlo	120	100	~	~	~	120	113
Priplodne junice		Smeđa	grlo	~	~	~	~	~	1200	1200
Priplodne krave		HF	grlo	1100	~	~	1500	~	1600	1400
Priplodne krave		Melez	grlo	~	800	950	900	~	1100	938

1 Euro = 114,45 Dinara

Izvor: AMIS

**Cene jaja, pilećeg mesa i mlečnih proizvoda - zelene pijace
u Srbiji za period 3.-9.6.2013. godine**

Naziv proizvoda	Jedinica mere	CENTRALNA SRBIJA										VOJVODINA					Dominantna cena - Srbija				
		Beograd Kalenić	Beograd Skadarlija	Čačak	Kragujevac	Kraljevo	Loznica	Niš	Pirot	Požarevac	Smederevo	Vranje	Zajčar	Kikinda	Novi Sad	Pančevo		Sombor	S.Mitrovica	Subotica	Zrenjanin
Jaja (A)	komad	13	13	12	11	13	11	11	11	11	11	11	11	11	12	12	12	12	10	10	11
Jaja (B)	komad	12	12	10	10	12	10	10	9	9	10	10	10	9	11	11	11	10	9	9	10
Jaja (C)	komad	11	11	9	9	11	9	9	9	9	10	9	9	9	10	10	10	9	9	9	9
Jaja (S)	komad	14	14	13	12	10	15	12	8	12	8	12	12	12	14	13	13	11	11	12	12
Piletina (sve rase)	kg	260	270	270	330	299	280	280	210	280	210	280	210	280	250	290	250	285	285	280	280
Beli sir (masni)	kg	400	400	500	350	350	350	550	400	350	400	350	300	400	400	400	400	400	400	400	400
Beli sir (polumasni)	kg	300	300	350	340	300	300	300	350	300	350	300	280	350	300	350	300	300	300	300	300
Kajmak	kg	800	800	600	700	600	900	700	700	900	700	600	900	600	800	600	900	900	900	900	900



Žitarice i stočna hrana

Na gazdinstvima u okolini Kragujevca zabeležen je rast cene pšenice i kukuruza okunjenog prirodno sušenog u odnosu na prethodnu sedmicu. Rast cene stočnog ječma na 40 din/kg i suncokretovog zrna na 100 din/kg evidentiran je na pijaci u Kragujevcu. U malo-prodajnim objektima na području ovog grada došlo je do pada cene sojine i suncokretove sačme.

U silosima na području Pančeva evidentiran je pad cene kukuruza u rinfuzu, prirodno i veštački sušenog u odnosu na poslednju nedelju maja.

Na gazdinstvima u okolini

Požarevca i na pijaci u ovom gradu se po nižoj ceni u odnosu na predhodnu nedelju moglo pazariti balirano lucerkino seno.

Na području Smedereva je evidentiran blagi rast dominantne cene kukuruza okrunjenog prirodno sušenog i pšenice upakovane u džakove najčešće od 50 kilograma i baliranog sena lucerke.

U Vranju su se protekle nedelje na pijaci mogli pazariti kukuruz, pšenica, stočno brašno i balirano seno lucerke, a cene su zadržale prošlonedeljni nivo.

Agroinfo vest

Republički hidrometeorološki zavod saopštio je juče da su obilne padavine dobre za ozima žita koja se nalaze u fazama nalivanja zrna, kao i za jare ratarske kulture koje su u intenzivnom porastu, ali ne pogoduju voću I povrću koji se nalaze u fazi zrenja, jer se smanjuje kvalitet ploda i ometa berba. Kako je agenciji Beta rečeno u RHMZ, trenutni vremenski uslovi, česte padavine i povećana vlažnost vazduha, pogodovale su razvoju korova i biljnih bolesti, pa je zato neophodna primena mera nege I zaštite biljaka. Iz RHMZ su naveli da je u mnogim zasadima jabuke registrovano prisustvo simptoma ervinije, čađave krastavosti plodova I crne lisne pegavosti, a pojava bolesti nakon obilnih kiša i grada utvrđena je i kod šećerne repe, paprike, paradajza i krompira. Kišovito vreme nijesprečilo i neke biljne štetočine da nastave svoju aktivnost, pa je tako na krompiru pojačano prisustvo krompirove zlatice, a na kukuruzu i suncokretu su uočene prve lisne vaši, dok je u pojedinim zasadima voća utvrđeno prisustvo crvene jabukove vaši i kruškine buve. Iz RHMZ podsećaju da je u proteklih mesec dana na severozapadu zemlje zabeleženo do dva puta više padavina u odnosu na prosek, dok je u ostalom delu Srbije registrovano 100% više od uobičajenih količina padavina. Prema rečima dr Đorđa Jockovića iz novosadskog Instituta za ratarstvo i povrtarstvo, zahvaljujući višednevnim obilnim padavinama, u zemljištu ima dovoljno vlage, ali biljkama je neophodna toplota, odnosno da dnevne temperature budu između 25 i 28 stepeni Celzijusovih, a noćne od 15 do 18. On je istakao da ratari s nestrpljenjem očekuju sunce, jer im svakodnevne kiše ne dozvoljavaju da sa mehanizacijom uđu u njive kako bi obavili zaštitu biljaka, naročito od korova čijem intenzivnom rastu padavine itekako pogoduju. Jocković je napomenuo da aktuelne vremenske prilike ne bi trebalo da negativno utiču na prolećne i ozime useve, ali je dodao da je o konačnim prinosima još rano govoriti. (Beta, Tanjug)

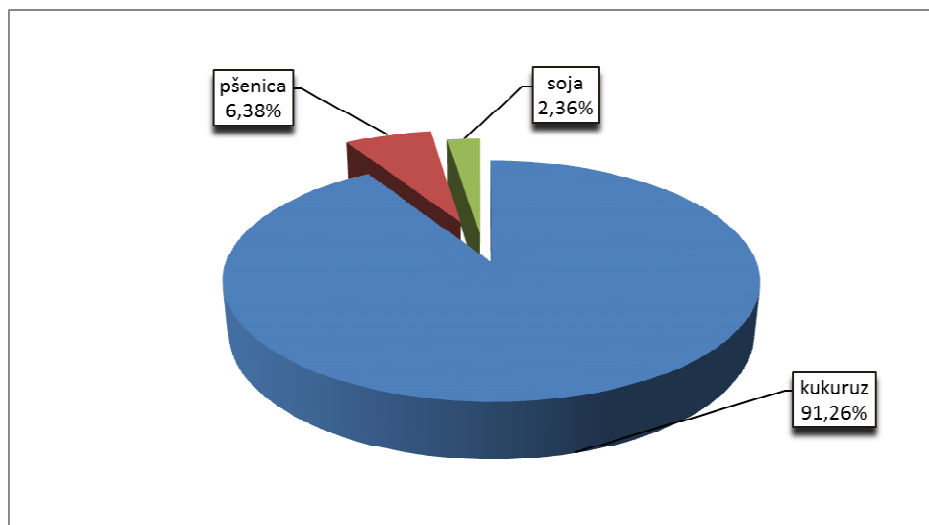
Cene žitarica i stočne hrane u Srbiji za period 3.-9.6.2013. godine

Proizvod	Jed.Mere	Mesto prodaje	Centralna Srbija										Vojvodina						
			Beograd	Čačak	Kragujevac	Kraljevo	Loznica	Niš	Pirot	Požarevac	Smederevo	Vranje	Zaječar	Novi Sad	Pančevo	Sombor	S.Mitrovica	Subotica	Zrenjanin
Lucerka (seno u balama)	bala 12-25kg	Gazdinstvo	18	15	20	12	23												
Kukuruz (okrunjen, prirodno sušen)	džak 50kg	Maloprodaja		31	33	30													
Lucerkino brašno (min 15% proteina)	džak 25kg	Maloprodaja	50	50	43														
Pšenica	džak 50kg	Maloprodaja	95	82	102	78	100	111	90	82									110
Sojina sačma (44% proteina)	džak 33kg	Maloprodaja						26	30										
Stočno brašno	džak 33kg	Maloprodaja	45	50	42	47	43		50										70
Suncokretova sačma (33% proteina)	džak 33kg	Maloprodaja	30	29	38	29	30	30	30	30									30
Kukuruz (okrunjen, prirodno sušen)	džak 50kg	Pijaca					15		12	20									23
Lucerka (seno u balama)	bala 12-25kg	Pijaca	30	32	38	30	32	26		34									30
Pšenica	džak 50kg	Pijaca	30	34	40	34	35												
Stočni ječam	džak 50kg	Pijaca	27	19			26			27.5									
Stočno brašno	džak 33kg	Pijaca																	19
Kukuruz (okrunjen, prirodno sušen)	rinfuz	Silos	24.3																21
																			19.5

Promet robe na produktnoj berzi u Novom Sadu od 3. do 7. juna 2013. godine

Najvažnije iz protekle nedelje:

- Nastavak pada cena kukuruza
- Pad cena soje
- Dešavanja na svetskim berzama



Struktura nedeljnog prometa

Cene osnovnih poljoprivrednih proizvoda miruju. To je generalna konstatacija trgovanja preko „Produktne berze“ u Novom Sadu u protekloj nedelji. Jedini tržišni faktor koji bi mogao da podstakne cenovna pomeranja u ovom trenutku jeste pad vrednosti domaće valute. Međutim, s obzirom da se izvoznici takoreći i ne pojavljuju na tržištu, ova okolnost ne igra toliko značajnu ulogu u kreiranju tržišta, pa ni njen uticaj nije toliko bitan. U periodu 03.06.-07.06. u trgovanju preko novosadske berze realizovan je promet od ukupno 1.667 tona robe čija je ukupna finansijska vrednost iznosila 36.007.820 dinara. Količinski obim prometa je veći za 32,72%, dok je finansijska vrednost prometa u porastu za 10,27% u odnosu na upoređujuće podatke iz prethodne nedelje.

Kako se približava žetva, tržište pšenice je sve aktuelnije. Sa jedne strane, pšenica prošlogodišnjeg roda svojom stabilnom tržišnom pozicijom u velikoj meri relaksira tržište, a sa druge strane očekivanja od novog roda hlebnog zrna idu u pravcu daljeg poboljšanja bilansne slike ove robe, što takođe navodi na zaključak da bismo u ekonomsku 2013/14 godinu mogli da uđemo sa jednim stabilnim i relativno predvidivim tržištem. U proteklom nedeljnom periodu cena pšenice je iznosila 24,35 din/kg (22,55 bez PDV) i u odnosu na prethodnu nedelju to je rast za 0,21%. Interes za trgovanjem pšenicom novog roda na terminskom tržištu ove godine je nešto slabiji nego prethodnih godina. Jedan od razloga svakako se nalazi u napred navedenim konstatacijama. Ponuda pšenice roda 2013. godine koja je pronašla svog kupca je iznosila 17,28 din/kg (16,00 bez PDV).

Pošto je prethodne nedelje došao do svog apsolutnog ovosezonskog cenovnog minimuma od 18,80 din/kg bez PDV, kukuruz je u nedelji za nama imao blagi tržišni oporavak. Naime, iako je prosečna cena trgovanja koja je u protekloj nedelji iznosila 20,60 din/kg (19,07 bez PDV) za 1,10% niža od prosečne cene trgovanja u prethodnoj nedelji, na samom kraju nedelje, kukuruzom se trgovalo i po ceni od 19,30 din/kg bez PDV. Možda je rano govoriti o procenama novog roda, ali izgled useva uliva nadu da će srpski izvoznici ponovo imati dovoljno raspoloživih količina da našu zemlju vrata na mapu najznačajnijih regionalnih, pa i svetskih izvoznika ove, značajne komponente za stočnu ishranu.

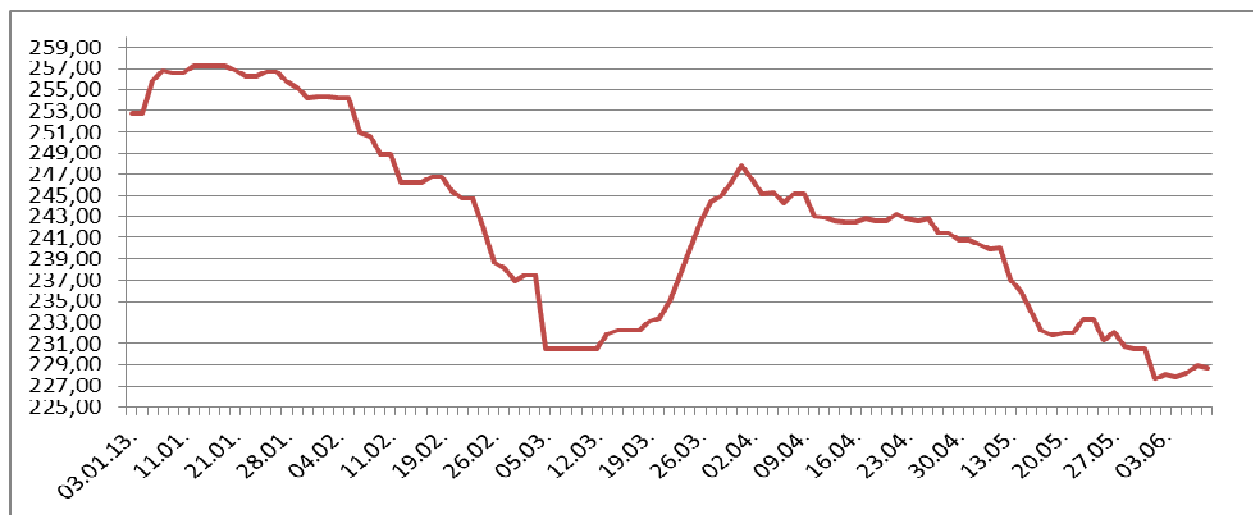
Objavljeni nedeljni ponderi cena nisu zvaničan podatak, usled činjenice da su obuhvaćeni podaci o trgovanju do trenutka štampanja informatora.

Pregled zaključenih i ponuđenih količina, kao i dijapazon zaključenih i ponuđenih cena poljoprivrednih proizvoda tokom protekle nedelje, dati su u sledećoj tabeli:

ROBA	PONUĐENA KOLIČINA (t)	CENA PONUDE DIN/KG SA PDV-OM	ZAKLJUČENA KOLIČINA (t)	ZAKLJUČENA CENA DIN/KG SA PDV-OM	PROMENA U ODNOSU NA PRETHODNU NEDELJU
Kukuruz, rod 2012.	1.930	20,41-20,84	1.430	20,41-20,84	-1,10
Pšenica, rod 2012.	100	24,35	100	24,35	0,21
Pšenica, rod 2013. (isporuka jul)	100	17,28	100	17,28	-
Soja, zrno, rod 2012.	37	64,26-64,80	37	64,26-64,80	-0,79
Suncokretova sačma, min. 33% proteina	100	39,60	-	-	-

PRODEX

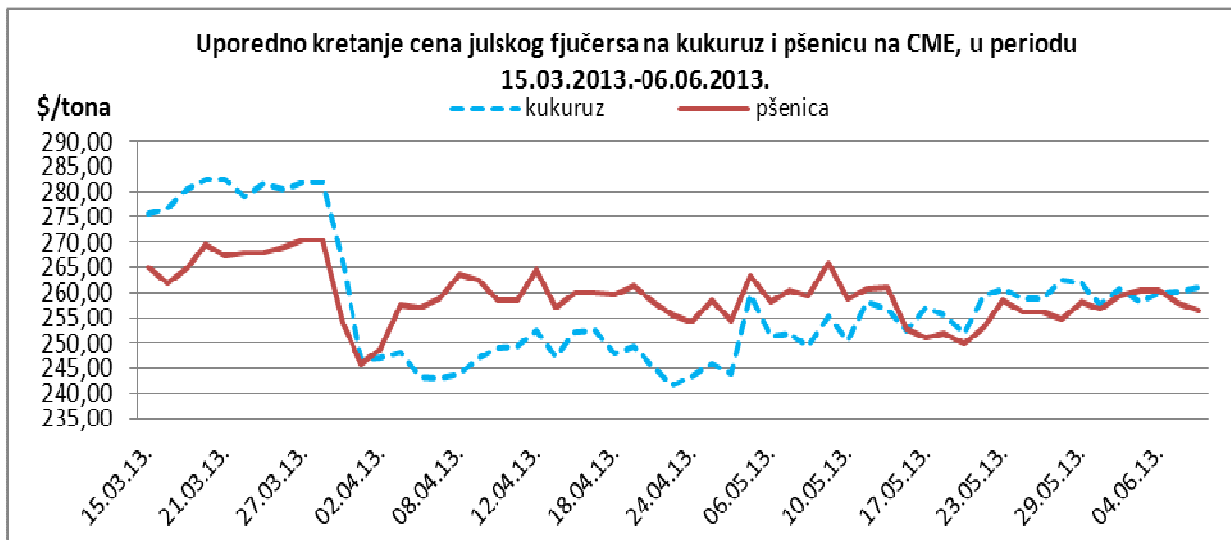
PRODEX je u odnosu na prošli petak u porastu za 1,03 indeksih poena i na dan 07.06. iznosi 228,68 indeksnih poena.





Cene poljoprivrednih proizvoda u protekloj nedelji na vodećim robnim berzama, bile su sledeće:

PREGLED DNEVNIH PROMENA CENA NA CME GROUP JUL 2013.					
	ponedeljak	utorak	sreda	četvrtak	petak
Pšenica	259.20 \$/t	260.37 \$/t	260.52 \$/t	257.73 \$/t	256.33 \$/t
Kukuruz	260.62 \$/t	258.10 \$/t	259.99 \$/t	260.07 \$/t	261.09 \$/t



U Sjedinjenim Američkim Državama cena pšenice je bila pod pritiskom loših vremenskih uslova, iako su prognoze proizvodnje nove pšenice za ostatak sveta uglavnom dobre. Na pad cene je uticala i vest o pojavi GMO pšenice, a zemlje uvoznice čekaju dodatne informacije. Pored Japana svoje porudžbine su otkazali i J. Koreja i Meksiko.

Vremenski uslovi su i dalje jedan od faktora koji opredeljuje trgovce na koji smer kretanja cene kukuruza će se kladiti. Protekle nedelje vreme je dozvolilo da se setva obavi na određenim površinama, pa je njen napredak povukao i cenu na dole. Setva je završena na 91% površina (86% prošle nedelje, 100% prošle godine, a 95% je petogodišnji prosek). Mnogi proizvođači su izjavili da neće kukuruz zameniti sa sojom, ali da su zabrinuti za njive koje su kasno posejane.

Cena julskog fjučersa na pšenicu se nije značajno menjala, tj. pad je iznosio svega 0,14%.
Za

