

**18.06.2013.**

**Vol.10, Broj 23.**

Ministarstvo poljoprivrede,  
 šumarstva i vodoprivrede  
 Republike Srbije

Izveštaj pripremio : Institut  
 za primenu nauke u poljo-  
 privredi











Email:  
 stips@minpolj.gov.rs

telefon:  
 011-3616-277

**23**

[www.stips.minpolj.gov.rs](http://www.stips.minpolj.gov.rs)

## ŽIVA STOKA, ŽITARICE I STOČNA HRANA

<b>Ponuda, tražnja i cene goveda u Srbiji</b>		<b>1</b>
<b>Pad cene jagnjadi u N.Sadu, Pančevu i Loznici</b>		<b>2</b>
<b>Pregled cena žive stoke na stočnim pijacama</b>		<b>3</b>
<b>Cene žive stoke u klanicama</b>		<b>4</b>
<b>Cene stoke u EU</b>		<b>5</b>
<b>Cene žive stoke na pijacama u Crnoj Gori</b>		<b>6</b>
<b>Cene jaja, pilećeg mesa i mlečnih proizvoda</b>		<b>7</b>
<b>Žitarice i stočna hraniva, Agroinfo vest</b>		<b>8</b>
<b>Nedeljni prikaz cena žitarica i stočne hrane</b>		<b>9</b>
<b>Promet robe na produktnoj berzi u Novom Sadu</b>		<b>10-12</b>

### ***Rast cene teladi i krava za klanje na pijaci u Vranju***

Rast cene teladi telesne mase do 160 kilograma SM rase i krava za klanje zabeležio je protekle nedeleje reporter STIPS-a na stočnoj pijaci u Vranju. Najčešća prodajna cena teladi iznosila je 340 din/kg, dok su za krave za klanje odgajivači najčešće mogli da dobiju 140 din/kg.

U klanicama podunavskog regiona došlo je do rasta otkupne cene utovljenih bikova telesne mase preko 500 kilograma i dominirao je iznos od 210 din/kg.

Nastavljen je rast otkupne cene tovne junadi u klanicama na području Beograda prvenstveno zbog skoka kursa evra u odnosu na dinar. Malo bolja ponuda teladi SM rase telesne mase do 160 kilograma zabeležena je tokom druge sedmice juna na stočnoj pijaci u Obrenovcu, ali je

cena ostala na prošlonedeljnom nivou. Što se teladi HF rase tiče nije bilo promena. Ni kod tovne junadi nije zabeležena značajnija promena cena, a ponuda je bila slabija u odnosu na prethodnu nedelju. Izostala je prodaja priplodnih junica, priplodnih krava i krava za klanje.

Na stočnoj pijaci u Požarevcu je protekle nedelje došlo do rasta cene utovljene junadi telesne mase od 350 do 480 din/kg, pa je dominirao iznos od 200 din/kg.

Pad dominantne cene krava za klanje evidentiran je na sročnoj pijaci u Kragujevcu, dok je prodajna cena teladi obe rase bila na prošlonedeljnom nivou. U klanicama šumadijskog regiona nije zabeležena promena kako cena tako i obima otkupa goveda.

## ***Blagi rast cena prasadi u Čačku i tovnih svinja na području Loznice***

Na stočnoj pijaci u Čačku je došlo do blagog rasta cene prasadi telesne mase do 15 kilograma, dok su za razliku od njih bila jeftinija prasadi telesne mase od 16 do 25 kilograma u odnosu na prethodnu nedelju.

U klanicama na području mačvansko-podrinjskog regiona došlo je do rasta otkupne cene tovnih svinja telesne mase od 80 do 120 kilograma, a obim otkupa bio je na prosečnom nivou.

Tovljenici telesne mase od 80 do 120 kilograma bili su jeftiniji i u klanicama pčinjskog regiona tokom protekle nedelje.

Tovljenici telesne mase od 80 do 120 kilograma bili su jeftiniji u odnosu na prvu sedmicu juna na stočnoj pijaci u Kraljevu. U klanicama na području raškog regiona situacija je ostala nepromenjena, kako u pogledu cena, tako i u broju otkupljenih prasadi, tovnih

svinja i krmača za klanje.

U klanicama na području podunavskog regiona zabeležen je rast otkupne cene obe kategorije tovnih svinja i krmača za klanje u odnosu na prethodni period.

Bolja ponuda prasadi telesne mase od 16 do 25 kilograma i slabija prodaja na stočnoj pijaci u Obrenovcu uticala je na pad cene u proseku za 10 din/kg u odnosu na prethodnu nedelju. Kod prasadi do 15 kilograma težine nije bilo promena. Jako slaba ponuda tovnih svinja. Prodavalo se jedno grlo težine od 80 do 120 kilograma po ceni od 170 din/kg. U prodaji su bila i dva grla težine preko 120 kilograma, po dominantnoj ceni od 165 din/kg. Izostala je ponuda krmača za klanje.

## ***Pad cene jagnjadi u Novom Sadu, Pančevu i Loznici***

Na pijaci žive stoke u Novom Sadu došlo je do pada cene jagnjadi i ovaca. Tako je dominantna cena jagnjadi iznosila 250 din/kg, dok je najčešća prodajna cena ovaca iznosila 100 din/kg.

Reporter STIPS-a iz Pančeva takođe je evidentirao pad cene jagnjadi pošto je na stočnoj pijaci u ovom gradu dominirao iznos od 270 din/kg.

U klanicama braničevskog regiona evidentiran je rast otkupne cene jagnjadi, pa je dominirao iznos od 270 din/kg.

Pad cene jaradi i ovaca tokom druge nedelje juna zabeležio je reporter

STIPS-a na stočnoj pijaci u Loznici.

Blagi rast otkupne cene jagnjadi u klanicama podunavskog regiona, pa je dominirao iznos od 220 din/kg. Na stočnoj pijaci u Smederevu, tađe su bila skuplja jagnjad u odnosu na prethodni period, pa je dominirao iznos od 240 din/kg.

Jako slaba ponuda jagnjadi na pijaci žive stoke u Obrenovcu, a dominantna cena iznosila je 230 din/kg kao i protekle sedmice. Kod dviski šilježadi i ovaca nije bilo promena u poređenju sa prethodnim periodom. Izostala je prodaja ovnova za priplod, jaradi i koza.

**Cene žive stoke - stočne pijsice u Srbiji za period 10.-16.6.2013. godine**

Jedinica mere din/kg	Težina/ uzrast	Rasa	Centralna Srbija											Vojvodina						Dominantna cena- Srbija																														
			Beograd	Čačak	Kragujevac	Kraljevo	Loznica	Nis	Pirot	Požarevac	Smederevo	Vranje	Zajčar	Kikinda	Novi Sad	Pančevo	Sombor	S.Mitrovica	Subotica		Zrenjanin																													
Dviske	sve težine	sve rase	180	140	150																																													
Jagnjad	sve težine	sve rase	230	200	170	180	250	240	280	270																250	270	250										250												
Jarad	sve težine	sve rase					200	200	210																				220									200												
Junad	<=300kg	SM	225							220																																								
Junad	350-480kg	sve rase				220				200																																								
Junad	>480kg	sve rase	200	180																																				210	210									
Koze	sve težine	sve rase					140																																		140									
Krave za klanje	sve težine	SM		150	140	150				140	135	140																													140	140								
Krmače za klanje	>130kg	sve rase		160	140					140	115	130	140																													140	140							
Ovca	sve težine	sve rase	130	120	90	100	140			140	135	140	140														100	120	130												140	140								
Prasad	16-25kg	sve rase	240	260	230	200	250			280	230	250	270	230													240	260	220													230	230							
Prasad	<=15kg	sve rase	250	270						270																	250	260	230																					
Telad	80-160kg	HF	310			250																																												
Telad	80-160kg	SM	350	310	340					300	280	340																																	340	340				
Tovljenici	80-120kg	sve rase	170	200	170	150	160			160	160	175	170														170	170	165																	170	170			
Tovljenici	>120kg	sve rase	165	180	150					130	150	160															155	150																			150	150		
Šilježad	sve težine	sve rase	180							250																																								

**Klanične cene žive stoke u Srbiji po okruzima za period 10.-16.6.2013. godine**

Jedinica mere dln/kg	Težina/ uzrast	Rasa	Okrugi													Dominantna cena - Srbija										
			Grad Beograd	Braničevski	Pčinjski	Mačvanski	Nišavski	Pirotski	Podnavski	Raški	Zajčarski	Moravički	Šumadijski	Južno-bački	Južno-banatski		Severno-bački	Srednje-banatski	Sremski							
Bikovi	>500kg	HF	210																							
Bikovi	>500kg	SM	230	270	220	220	220	210	250	210																
Dviske	sve težine	sve rase											140													
Jagnjad	sve težine	sve rase	270			240		220	210	260		180														
Jarad	sve težine	sve rase										180														
Junad	<=300kg	SM					220																			
Junad	350-480kg	sve rase			220	220			240																220	
Junad	>480kg	sve rase								220	190			210	200											
Koze	sve težine	sve rase											100													
Krave za klanje	sve težine	SM	135	150	150	150	140	140	180	130	140														140	
Krmače za klanje	>130kg	sve rase	130	130	150	150	130	130	140	130	130	150		140												130
Ovca	sve težine	sve rase	120	120	130	130	120					90														
Prasad	16-25kg	sve rase	250	240	240	240	230	230	250	230	230	230	240													230
Prasad	<=15kg	sve rase										240														
Telad	80-160kg	SM	280	280	360	360	300	310	340	270	300															300
Tovljenici	80-120kg	sve rase	200	170	170	180	160	160	180	170	170	180	175	170												170
Tovljenici	>120kg	sve rase	140	140	165	165	140	140	160	160	160	160														
Šilježad	sve težine	sve rase	180																							

**COMMISSION EUROPEENNE** **CENE STOKE ZA KLANJE U EU**  
 Direction générale de l'Agriculture **CENE NA TRŽIŠTU ZEMLJE ČLANICE**  
 D2. Viandes bovine, porcine, ovine et aviculture **PRIX DE MARCHÉ - ETATS MEMBRES**  
**MARKET PRICES - MEMBER STATES**

**Datum**  
 od: **03.06.13**  
 do: **09.06.13**

(EURO/100kg g P.C/DW)	BE	BG	CZ	DK	DE	EE	GR	ES	FR	IE	IT	CY	LV	LT	LU	HU	MT	NL	AT	PL	PT	RO	SI	SK	FI	SE	UK	EU	Promena poslednje nedelje		
Junad U2	380.4	346.0	405.8	376.4	319.3	450.3	406.3	417.0	444.4	421.7					422.2			405.1	372.8	304.6	393.8	317.2	344.6			459.3	423.3	460.4	407.6	-107	
Junad U3	364.1	350.3	405.6	372.3	471.0	402.1	402.0	444.2	418.6						396.9			406.1	374.7	305.6	386.5	345.8					485.2	426.6	460.3	397.6	112
Junad R2	335.9	332.2	398.9	371.3	309.1	439.7	374.3	393.0	433.6	382.4				219.4	315.8	398.2		358.8	365.3	297.3	373.1	295.4	339.5	340.9	41.0	422.2	444.8	372.6	407.6	-0.50	
Junad R3	318.2	332.4	402.5	369.2	437.8	377.5	385.0	435.8	388.6					261.7	321.8	388.7		371.3	368.7	298.2	367.8	264.1	346.0	378.2	409.2	431.3	443.9	377.8	377.8	152	
Junad O2	325.5	297.4	315.8	368.9	344.8	277.8	416.3	363.3	363.0	411.5	331.1	350.0	223.9	316.0	357.9	274.3		342.7	336.7	289.7	333.0	276.5	305.3	323.7	360.4	369.6	414.9	338.8	338.8	-0.68	
Junad O3	312.2	276.7	320.0	375.0	348.8	260.2	399.3	359.6	356.0	415.8	349.2	350.0	235.8	325.1	353.7			348.1	348.5	292.3	349.3	292.2	316.5	332.5	369.0	383.9	423.6	353.6	353.6	0.46	
Junad	358.1	290.9	329.2	377.3	364.9	281.3	433.3	381.1	391.6	435.3	405.6	350.0	225.4	319.3	406.6	274.3		361.7	368.2	293.9	368.3	278.8	337.0	329.5	370.7	397.9	437.1	378.1	378.1	0.11	
Bikovl R3	324.0		345.8		345.8		341.0	387.4										340.5	294.0	294.0	384.4	316.6	337.1	340.4	411.7			334.9	334.9	-7.18	
Bikovl	324.0		345.8		345.8		341.0	387.4										340.5	294.0	294.0	384.4	316.6	337.1	340.4	411.7			334.9	334.9	-7.18	
Goveda U2		304.1					462.0	446.0									431.3											474.8	460.4	460.4	4.14
Goveda U3							459.0	450.1									394.8											473.7	460.8	460.8	2.27
Goveda U4							437.0	454.0									412.5										493.7	470.4	467.7	467.7	0.83
Goveda R3		403.9					431.0	441.8							418.0												422.2	465.0	446.7	446.7	1.22
Goveda R4							413.0	440.5										355.2								537.2	469.5	460.3	460.3	1.54	
Goveda O3							378.1	368.2							352.8			360.4				256.6				395.5	448.0	417.8	417.8	1.31	
Goveda O4							365.7	423.8																	400.3	459.3	443.8	443.8	0.34		
Goveda		304.1	374.2	385.5			402.8	433.9							387.6			385.0				256.6				401.6	463.3	443.7	443.7	1.26	
Krave R2	327.4						454.0	315.2							250.6			278.0							187.1			362.5	390.5	390.5	0.48
Krave R3	324.0						251.6	455.0	398.8	325.7				230.5	253.4	265.7		347.6	316.9	273.4	255.9	261.1	267.3	219.7		406.3	370.0	394.7	394.7	0.31	
Krave R4	283.2	358.7	346.8				298.2	438.0	388.2					236.0	270.1	268.0		342.6	321.2	277.1	243.3	272.3	259.0	255.8			379.7	370.6	356.1	356.1	1.61
Krave O2	307.1	217.4	256.9	319.9	322.3	236.7	370.0	260.1	374.0	354.4	280.7			189.6	281.0	339.1	246.5	313.7	298.8	256.6	221.8	242.8	236.7	169.5	272.9	352.3	329.1	294.9	294.9	-0.22	
Krave O3	299.7	234.8	260.7	332.5	329.5	253.7	393.6	258.3	377.0	361.4	314.1			194.4	276.8	342.5	265.4	323.4	301.3	263.3	218.2	250.0	255.3	238.3	263.3	362.5	344.9	326.2	326.2	0.99	
Krave O4	298.4						265.8	336.4	334.6	246.8	185.4	267.9	367.0	362.9				328.8	306.5	264.8	219.2	261.1			213.4	241.9	360.7	348.4	330.1	330.1	0.37
Krave P2	261.4	215.1	205.3	277.0	267.2	224.0	215.1	219.7	327.0	320.6	264.5	183.0	163.0	248.0	275.0	207.1		253.8	277.3	268.0	242.1	192.2	235.5	216.1	132.0	234.5	287.6	280.0	267.3	267.3	0.90
Krave P3	248.7	229.6	210.1	309.2	279.5	232.8	201.9	220.8	350.0	351.1	268.9	183.0	195.9	253.5	328.3			252.6	296.9	276.1	249.3	177.0	233.5	220.9	166.0	239.3	330.7	311.9	311.9	0.80	
Krave	298.8	219.3	249.5	310.3	317.8	232.8	370.6	251.8	388.9	357.4	279.2	183.0	181.8	262.8	355.5	241.8		314.5	302.8	259.2	204.2	241.5	245.8	173.8	240.8	330.5	335.9	322.8	322.8	0.65	
Junice U2	427.5						290.7	382.6	391.7	328.4					410.0			366.5	300.4		388.5						493.7	470.4	458.7	458.7	-3.70
Junice U3	406.0						302.4	401.1	384.5									366.9	296.0	386.1		326.2				401.4	474.6	446.4	446.4	-0.85	
Junice R2	363.5						293.3	361.4	384.5	318.2	412.4	405.2	464.0	460.6	430.6			350.2	294.5	379.8	308.2	314.6	266.0		408.7	464.8	411.2	411.2	-0.79		
Junice R3	336.5						291.8	387.4	380.5									326.5	357.9	294.2	368.8	320.4	326.4	265.9	334.3	412.6	463.5	422.3	422.3	0.99	
Junice R4							291.4	386.2	374.3									329.6	333.4	296.0	365.0	323.7	323.2	276.2	300.4	404.6	463.4	444.5	444.5	1.47	
Junice O2							266.4	346.7	320.3	282.3	418.3	361.3	389.0	430.5	321.5			243.0	326.2	279.7	350.0	256.8	257.8	235.4	317.6	381.4	433.7	340.1	340.1	5.12	
Junice O3							272.2	348.5	331.5	254.9	409.3	363.1	395.0	445.4	317.0	249.0	210.2	268.4	300.3	319.6	283.5	337.5	263.5	271.2	262.9	309.8	399.1	445.6	371.2	371.2	1.80
Junice O4							261.1	335.2	333.5	266.2								297.1	309.6	325.2	284.9						380.9	457.4	422.9	422.9	0.67
Junice	394.2	279.3	366.7	364.0	269.5	417.7	403.9	466.2	458.2	449.0	249.0	208.1	270.4	395.3	263.9	297.1		299.0	353.4	286.7	365.7	263.3	303.7	249.4	308.4	399.1	459.7	419.0	419.0	0.61	
Polutike	319.6	241.9	288.3	345.1	345.9	254.4	365.1	364.7	399.3	424.9	392.7	260.0	205.8	283.8	387.0	253.6		318.6	345.3	280.1	331.6	253.1	315.2	240.8	304.2	379.2	433.7	371.7	371.7	0.25	
Promena poslednje nedelje	-0.3	-2.5	0.9	-2.5	3.5	-0.6	2.1	-1.2	-0.6	1.8	-1.5	-1.1	0.7	4.0	3.8	-1.8	0.5	2.0	-1.8	1.1	-5.2	3.5	-1.3	5.2	0.6						



**Cene žive stoke – stočne pijace u Crnoj Gori  
za period od 6.-12.6.2013.godine**

Naziv životinje	Težina/uzrast	Rasa	Jedinica mere	Dominantne cene (u €)						
				Bar	Berane	Bjelo Polje	Nikšić	Pljevlja	Podgorica	Prosek CG
Telad	80-160 kg	SM	kg.	~	2.8	2.9	~	3	~	2.9
Telad	80-160 kg	ostale	kg.	3.1	2.8	2.7	3.2	2.9	3.2	3
Junad	do 300 kg	ostale	kg.	~	~	2	2.3	~	2.3	2.2
Junad	preko 300 kg	ostale	kg.	~	1.8	1.8	1.8	1.8	1.9	1.8
Krave za klanje		SM	kg.	~	1.3	1.1	~	~	~	1.2
Krave za klanje		SM	kg.	1	1.2	1	1.2	1.1	1	1.1
Prasad		sve rase	kg.	3	3	2.8	3.3	3.2	3.2	3.1
Jagnjad		sve rase	kg.	3	2.6	2.6	2.8	2.5	2.5	2.7
Jarad		sve rase	kg.	3.5	3	~	3.2	~	2.6	3.1
Priplodne ovce		sve rase	grlo	~	150	~	~	~	140	145
Priplodne koze		sve rase	grlo	~	100	~	~	~	135	117.5
Priplodne krave		SM	grlo	~	~	~	~	1500	~	1500
Priplodne krave		HF	grlo	1050	~	~	1500	~	1200	1250
Priplodne krave		Smeđa	grlo	~	~	~	~	1300	~	1300
Priplodne krave		Melez	grlo	~	800	950	900	~	1000	913

1 Euro = 113,83 Dinara

Izvor: AMIS

**Cene jaja, pilećeg mesa i mlečnih proizvoda - zelene pijace  
u Srbiji za period 10.-16.6.2013. godine**

Naziv proizvoda	Jedinica mere	CENTRALNA SRBIJA										VOJVODINA						Dominantna cena - Srbija			
		Beograd Kalenić	Beograd Skadarlija	Čačak	Kragujevac	Kraljevo	Loznica	Niš	Pirot	Požarevac	Smederevo	Vranje	Zajčar	Kikinda	Novi Sad	Pančevo	Sombor		S.Mitrovica	Subotica	Zrenjanin
Jaja (A)	komad	12	13	12	11	13	11	11	11	9	13	11	12	11	12	11	11				11
Jaja (B)	komad	11	12	10	10	12	10	10	10	11	10	10	11	10	11	10	10				10
Jaja (C)	komad	10	11	9	9	11	14	9	9	12	11	9	10	9	10	9	10				9
Jaja (S)	komad	13	14	13	12	10	13	12	12	10	12	12	14	12	14	12	12				12
Piletina (sve rase)	kg	260	300	270	350	299	280			265	220					290	250				
Beli sir (masni)	kg	400	400	500	360			350	380	400	350	300	400	400	400	400	400				400
Beli sir (polumasni)	kg	300	300	350	350	300	300	300		350	300	280				350	300				300
Kajmak	kg	800	800	550	650	600	600			900	700					800	600				800



## Žitarice i stočna hrana

Pad cene sojine sačme i rast cene suncokretove sačme tokom druge nedelje juna evidentiran je u maloprodajnim objektima na području Beograda.

Blagi pad cene lucerkinog sena u balama zabeležen je na gazdinstvima u okolini Čačka, dok su u maloprodajnim objektima i gazdinstvima na području ovog grada cene žitarica i ostalih komponenti za prepremu stočne hrane ostale na prošlonedeljnom nivou.

U maloprodajnim objektima na području Kraljeva je reporter STIPS-a evidentirao pad suncokretove sačme na 49 din/kg. Na pijaci u ovom gradu bio je jeftiniji kukuruz okrunjen, prirodno sušen.

Na gazdinstvima u okolini Loznice došlo je do blagog rasta cene lucerkonog

seno u balama u odnosu na prethodnu nedelju. U maloprodajnim objektima na području ovog grada i oolnih mesta bila je jeftinija sojina sačma.

U silosima na području Pančeva zabeležen je pad cene kukuruza u rinfuzu što prirodno, što veštački sušenog.

U maloprodajnim objektima na području Smedereva zabeležen je pad cene pšenice i kukuruza upakovanih u džakove najčešće od 50 kilograma.

Na pijaci u Vranju bilo je jeftinije lucerkino seno u balama u odnosu na prethodnu nedelju, pa je dominirao iznos od 16 din/kg.

## Agroinfo vest

Ukoliko ne bude većih vremenskih nepogoda i suše, u Srbiji se može očekivati dobar rod jabuke, kruške, breskve, šljive. Uskoro počinje berba višnje, rod će, kako tvrde proizvođači, biti veći nego prošle godine. Prve procene trgovaca ukazuju na to da bi i zarada od izvoza voća mogla da premaši prošlogodišnjih 400 miliona dolara. Profesor Poljoprivrednog fakulteta u Beogradu Dragan Radivojević kaže da su vremenske prilike u prvoj polovini godine bile vrlo pogodne za većinu voćnih vrsta. "Svi voćari koji su redovno i na vreme primenili odgovarajuće agro-tehničke mere mogu se nadati dobrom rodu", kaže Radivojević. Počinje berba višnje, stručnjaci se nadaju da će rod premašiti 70 hiljada tona. "Ove godine očekujem 12 do 15 hiljada kilograma po hektaru", kaže Milimir Ilić iz Vodnja, kod Smedereva. Zbog nepovoljnih vremenskih prilika prošle godine najveći proizvođači višnje u Americi i Poljskoj ostali su bez roda. To je bio jedan od razloga zašto su trgovci našu višnju plaćali oko sto dinara za kilogram. U selima na jugu Srbije, u Timočkoj krajini, u okolini Smedereva, očišćena su skladišta i nabavljena je ambalaža za preuzimanje višnje od voćara. "U odnosu na prošlu godinu, rodilo je više za pedeset odsto. Cene će zavisiti od velikih prerađivača i hladnjačara", kaže Dragoslav Vučković iz Vodnja. I na svetskoj pijaci se očekuje veća ponuda višnje od prošlogodišnje. "Više robe na tržištu usloviće i nižu cenu, samim tim i niže otkupne cene, očekivanja su nekih 60 dinara po kilogramu, možda i sedamdeset", kaže Predrag Oreščanin iz Udruženja hladnjača Srbije. Prošlogodišnji izvoz višnje vredeo je 75 miliona evra, petinu u ukupnoj zaradi od izvoza voća. (RTS)

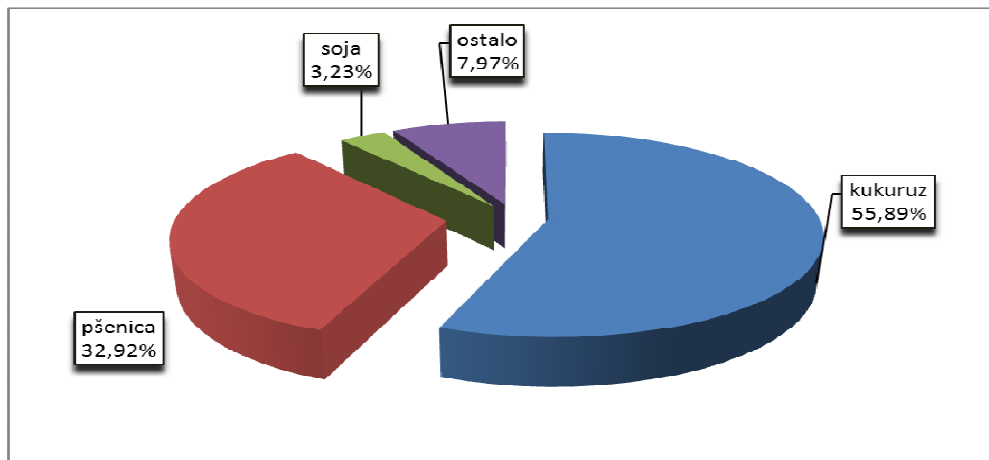




## Promet robe na produktnoj berzi u Novom Sadu od 10. do 14. juna 2013. godine

### Najvažnije iz protekle nedelje:

- Oporavak cena kukuruza
- Pad cena soje i pšenice
- Dešavanja na svetskim berzama



Struktura nedeljnog prometa

Nivo trgovanja preko „Produktne berze“ se stabilizovao. Stabilnost tržišta u poslednja dva meseca se ogledala po ujednačenom obimu trgovanja, standardnom prisustvu određenih berzanskih roba, frekventnosti trgovanja merenu brojem zaključenih ugovora i ono što je najvažnije po nivou cena. Da ovakvu tržišnu sliku bar malo poremeti, u protekloj nedelji pobrinuo se kukuruz čija je cena počela očigledno da raste. Promet od 1.519 tona robe koliko je realizovano na bazi 17 zaključenih kupoprodajnih ugovora preko novosadske berze za 8,9% je manji nego prethodne nedelje. Zahvaljujući rastu cene kukuruza i većim trgovanjem soje u odnosu na prethodnu nedelju, vrednost prometa je veća u odnosu na prethodnu nedelju za 5 %, a u apsolutnim pokazateljima je iznosila 37.823.840 dinara.

Cena kukuruza je počela da se oporavlja. Trgovanje ovom robom početkom nedelje je startovalo sa nivoa od 19,30 din/kg bez PDV, a nedeljno trgovanje poslednjeg dana trgovanja je zatvoreno cenom od 20,10 din/kg. Prosečna cena trgovanja je iznosila 21,33 din/kg ( 19,75 bez PDV), što predstavlja rast od 3,63% u odnosu na prosek trgovanja ovom robom u prethodnoj nedelji. S obzirom da izvoza kukuruza praktično i nema, zavisnost našeg tržišta sa međunarodnim tržištima je mnogo manja, pa se može konstatovati da zatvoreno srpsko tržište kukuruza u poslednjih pola godine funkcioniše po nekoj sopstvenoj, unutrašnjoj tržišnoj logici. Naime, cena kukuruza na inostranim berzama je veća od naše, a upravo ovih dana kada je cena na referentnim svetskim berzama počela blago da pada, kod nas je počela da raste. Verujemo da će dobar prinos u ovoj godini vratiti srpsko tržište u sistem velikog svetskog tržišta kukuruza.

Pšenica stabilno drži svoje dobro stečene pozicije na tržištu. Cena je u protekloj nedelji iznosila 24,17 din/kg (22,38 bez PDV), što je za 0,75% niža cena nego prethodne nedelje. Ovaj mali pad u svakom slučaju ne indicira na tendenciju pada, tim pre što je poslednje zaključena cena na nivou 22,50 din/kg bez PDV. Nova žetva bi mogla još više da ojača izvoznju poziciju pšenice koja je mimo svih očekivanja u tekućoj ekonomskoj 2012/13 godini nadmašila izvojni rezultat kukuruza koji je svoju leadersku izvoznju poziciju sigurno držao u dugom nizu prethodnih godina.

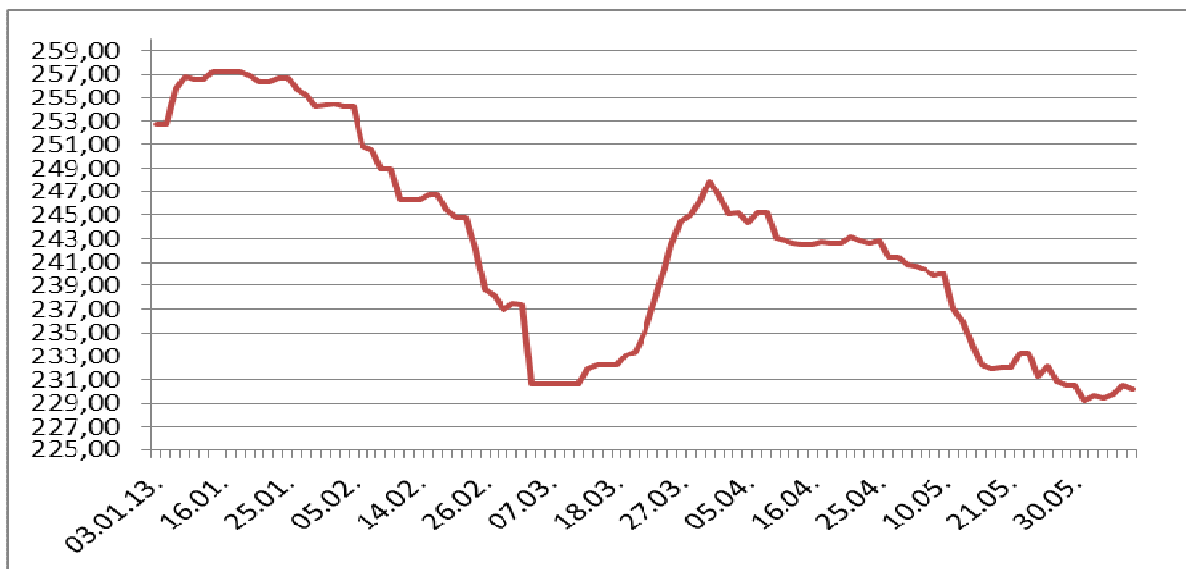
Soja, slično pšenici, imala je minimalnu cenovnu promenu u okviru jednog procenta. Naime, prosečna cena soje je iznosila protekle nedelje 64,95 din/kg ( 60,14 bez PDV), a to je rast u odnosu na prethodnu nedelju za tek 0,62%

Od ostalih roba trgovalo se još samo suncokretovom sačmom sa 33% proteina i to po ceni od 36,92 din/kg ( 30,77 bez PDV).

**Pregled zaključenih i ponuđenih količina, kao i dijapazon zaključenih i ponuđenih cena poljoprivrednih proizvoda tokom protekle nedelje, dati su u sledećoj tabeli:**

ROBA	PONUĐENA KOLIČINA (t)	CENA PONUDE DIN/KG SA PDV-OM	ZAKLJUČENA KOLIČINA (t)	ZAKLJUČENA CENA DIN/KG SA PDV-OM	PROMENA U ODNOSU NA PRETHODNU NEDELJU
Kukuruz, rod 2012.	949	20,84-21,71	849	20,84-21,71	+3,59%
Pšenica, rod 2012.	1.000	24,08-24,41	500	24,08-24,30	-0,75%
Soja, zrno, rod 2012.	204	64,58-65,34	49	64,58-65,34	+0,62%
Suncokretova sačma, min. 33% proteina	221	36,60-37,68	121	36,60-37,68	-12,10%

## PRODEX

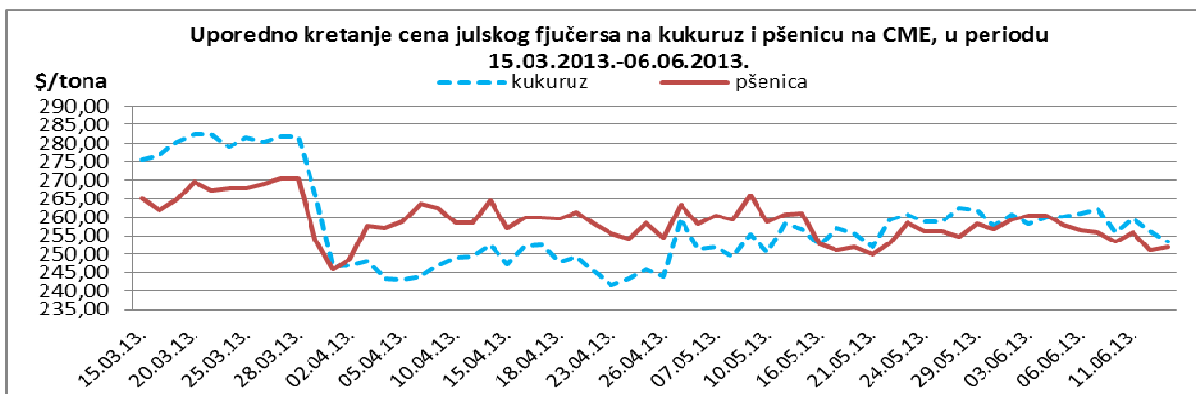


Rast cene kukuruza uslovio je i rast PRODEX-a, koji je na dan 14.06.2013. godine iznosio 232,72 indeksnih poena što je za 4,04 indeksnih poena više u odnosu na prošli petak.



Cene poljoprivrednih proizvoda u protekloj nedelji na vodećim robnim berzama, bile su sledeće:

PREGLED DNEVNIH PROMENA CENA NA CME GROUP JUL 2013.					
	ponedeljak	utorak	sreda	četvrtak	petak
Pšenica	255.81 \$/t	253.39 \$/t	255.96 \$/t	250.96 \$/t	251.85 \$/t
Kukuruz	262.27 \$/t	255.90 \$/t	259.60 \$/t	256.13 \$/t	253.30 \$/t



Protekla nedelja je obeležena padom cena fjučersa na kukuruz u SAD-u. Prvobitno je nova procena o posejanim površinama oborila cenu kukuruza. Do 9. juna je posejano 95% planiranih površina, naspram 91% prošle nedelje i 100% prošle godine, što je relaksirajuće uticalo na trgovce. Dodatni faktori koji su uticali na kretanje cena su i vremenski uslovi, pad izvoza i izveštaj američkom Ministarstva poljoprivrede o ponudi i potražnji poljoprivrednih proizvoda u svetu objavljenog 12. jula. Prema procenama USDA-a očekuje se rekordna žetva kukuruza u svetu (962.582 miliona tona), a Amerika bi trebala da, i pored kasne žetve, duplira završne zalihe na 49.515 miliona tona u sezoni 2013/14. (19.542 miliona tona za 2012/13).

Cena pšenice je varirala tokom cele nedelje. Zabrinutost oko proizvodnog potencijal u nekim delovima SAD-a, kao i neravnomerna raspoloživost u celom svetu su povećavali pritisak na cenu pšenice. Kretanja na drugim tržištima, kao i tehnička podaja su obarali cenu. Izvoz iz SAD je bio dobar, ali se sve više spekuliše oko uticaja koje će predstojeća žetva u crnomorskom regionu imati na globalno tržište. USDA je povećala procenu za proizvodnju pšenice u SAD-u na 56.613 miliona tona novog roda, dok je proizvodnja za ceo svet smanjena na 695.856 miliona tona. Pad se očekuje pre svega u Rusiji i Ukrajini, kao i u zemljama EU. Cena julskog fjučersa na pšenicu, pala je u odnosu na prošlu nedelju za 1.78%, dok je fjučers na kukuruz fjučers pao za 3.08%.

