

16.07.2013.

Vol.10, Broj 27.

**Ministarstvo poljoprivrede,
 šumarstva i vodoprivrede
 Republike Srbije**

**Izveštaj pripremio : Institut
 za primenu nauke u poljo-
 privredi**











Email:
 stips@minpolj.gov.rs

telefon:
 011-3616-277

27

www.stips.minpolj.gov.rs

ŽIVA STOKA, ŽITARICE I STOČNA HRANA

Ponuda, tražnja i cene goveda u Srbiji		1
Rast cene tovljenika u nekim klanicama i pijacama		2
Pregled cena žive stoke na stočnim pijacama		3
Cene žive stoke u klanicama		4
Cene stoke u EU		5
Cene žive stoke na pijacama u Crnoj Gori		6
Cene jaja, pilećeg mesa i mlečnih proizvoda		7
Žitarice i stočna hraniva, Agroinfo vest		8
Nedeljni prikaz cena žitarica i stočne hrane		9
Promet robe na produktnoj berzi u Novom Sadu		10-12

Bolja ponuda goveda na stočnoj pijaci u Obrenovcu

Po tradiciji, u okviru vašara na Petrovdan, stočna pijaca u Obrenovcu je bila znatno bolje posećena i ponuda goveda bila je dosta bolja. To se posebno odnosilo na priplodna grla, jer je posle duže pauze u prodaji bilo priplodnih krava. Ponuda teladi bila je, takođe, bolja nego prethodne nedelje. U pogledu cena teladi nije bilo promena. Tovna junad mogla su se pazariti po ceni od 220 do 240 din/kg u zavisnosti od kategorije i kvaliteta. Priplodne krave su se mogle pazariti po ceni od 1.000 do 1.400 evra po grlu u zavisnosti od rase i kvaliteta grla. Najčešća cena krava za klanje bila je oko 140 din/kg.

Na stočnoj pijaci u Kraljevu ponuda krava za klanje simentalke rase bila je dobra, a cena je na nivou od prošle nedelje. Iz kategorije goveda bilo je još u ponudi priplodnih junica, čija cena je nepromenjena. Na liniji klanja tokom ove

nedelje bilo je bikova, junadi od 350 do 480 kilograma i krava za klanje.

U klanicama mačvanskog okruga bio je prosečan otkup teladi simentalke rase mase od 80 do 160 kilograma, dok je slabije bilo bikova i krava za klanje, a cene su bile na prošlonedeljnom nivou.

Klaničari sa područja pčinjskog regiona protekle nedelje su po višim cenama otkupljivali utovljene bikove SM rase i junad mase od 350 do 480 kg i njihova ponuda je bila prosečna. Na stočnoj pijaci u Vranju, od goveda je jedino u ponudi bilo nekoliko krava za klane po nepromenjenim cenama.

U klanicama na području Pirota zabeležen je rast otkupne cene teladi, dok su se junad otkupljivala po istim cenama kao i prošle nedelje. Telad su takođe bila skuplja i na stočnoj pijaci ovog kraja, dok se cena junadi preko 300 kg i krava za klanje nije menjala.

Rast cene tovnih svinja u pojedinim klanicama i stočnim pijacama u Srbiji

U klanicama na području podunavskog kraja zabeležen je rast cene tovnih svinja i lakše i teže kategorije, kao i krmača za klanje. Za razliku od njih niža je bila otkupna cena prasadi mase 16-25 kg i iznosila je 220 din/kg. Rast cena tovljenika obe kategorije evidentiran je i na stočnoj pijaci ovog kraja.

Ponuda prasadi i tovljenika na stočnoj pijaci u Pančevu je slaba. Porast cene zabeležen je kod tovnih svinja do 120 kg, dok je kod prasadi ostala bez promena. Ponuda na liniji klanja je bez promena u odnosu na prošlu nedelju. Promena cena evidentirana je kod krmača za klanje i tovnih svinja do 120 kg.

Na stočnoj pijaci u Čačku ponuda prasadi i tovljenika je bila dobra. Cena prasadi je u porastu i sada iznosi 240 dinara za lakše kategorije i 250 dinara za teže kategorije prasadi. Tovljenici se prodaju po ceni od 180 do 200 dinara za kilogram kao i u prethodnom periodu.

Na tržištu prasadi na stočnoj pijaci u Obrenovcu nije bilo promena u odnosu na protekli period, kako u pogledu cena, tako i u pogledu obima ponude. Tovne svinje telesne mase od 80 do 120 kilograma mogle su se najčešće pazariti po ceni od 190 din/kg.

Blagi pad dominantne prodajne cene obe kategorije prasadi zabeležen je na pijaci žive stoke u Loznici. Što se tiče klaničnih cena prasadi od 16 do 25 kg one su nešto niže, dok su tovljenici od 80 do 160 kg skuplji u otkupu.

Za razliku od prošle nedelje na vranjanskoj pijaci u ponudi je bilo tovljenika koji su se prodavali po dominantnoj ceni od 180 dinara za kilogram. Rast cena tovljenika težine od 80 do 120 kilograma zabeležen je u klanicama pčinjskog okruga.

Skok prodajne cene tovljenika obe kategorije zabeležen je na pijaci žive stoke u Pirotu i dominirao je iznos od 180, odnosno od 190 din/kg.

Pad cena ovaca i koza na stočnoj pijaci u Loznici

Prosečna ponuda jagnjadi i lošija šilježadi, ovaca, koza i jaradi uz blagi pad cena zabeležena je na stočnoj pijaci u Loznici. Bez obzira na pad cena svih kategorija ovaca i koza potražnja je bila slaba. U klanicama mačvanske oblasti, takođe, je zabeležen pad cena kod jagnjadi i ovaca.

Veća potražnja za jaradima i jagnjcima bila je na stočnoj pijaci u Vranju, a razlog su verski praznici albanskog stanovništva. Rast cena evidentiran je kod jaradi, a cena jagnjadi je ostala na nivo od prethodnog perioda.

U Obrenovcu na stočnoj pijaci najčešća prodajna cena jagnjadi iznosila je 230 din/kg, mada su pojedina grla bila i skuplja. Kod dviski i šilježadi nije bilo promena, dok su ovce bile skuplje za 10 din/kg i dominirao je iznos od 150 din/kg. Za jarad je trebalo izdvojiti 230 din/kg, a za koze 110 din/kg.

Na stočnoj pijaci u Čačku u ponudi je bilo ovaca i jagnjadi, a cene su nepromenjene, tako da su se ovce prodavale po dominantnoj ceni od 120, a jagnjad po 200 dinara za kilogram.

Klanične cene žive stoke u Srbiji po okruzima za period 8.-14.7.2013. godine

Jedinica mere din/kg	Težina/ uzrast	Rasa	Grad Beograd	Braničevski	Pčinjski	Mačvanski	Nišavski	Pirotski	Podunavski	Raški	Zaječarski	Moravički	Šumadijski	Južno-bački	Južno-banatski	Severno-bački	Srednje-banatski	Sremski	Dominantna cena- Srbija			
Bikovi	>500kg	HF	210				200															
Bikovi	>500kg	SM	230	270	230	220	200	210	250	250		250										
Jagnjad	sve težine	sve rase	240	240	230	230	200	220	200	200					230	250				230		
Junad	350-480kg	sve rase	260	260	230	220	230	250													230	
Junad	>480kg	sve rase									210	220	220	220	210	200					220	
Krave za klanje	sve težine	HF					150															
Krave za klanje	sve težine	SM	150	150	150	150	150	150	150	180	130	140									150	
Krmače za klanje	>130kg	sve rase	130	130	155	155	140	140	140	140	140	140		160	140						140	
Ovca	sve težine	sve rase	120	120	120	120	120	140	120	120											120	
Prasad	16-25kg	sve rase	230	230	250	230	230	220	210	210	220	220	240	240	230							230
Telad	80-160kg	SM	280	280	360	360	320	320	370	270	270	320										320
Tovljenici	80-120kg	sve rase	205	170	200	205	190	200	200	200	190	190	200	200	210	200	200					200
Tovljenici	>120kg	sve rase	150	150	190	190	180		170	180												
Šliježad	sve težine	sve rase	180	180																		

COMMISSION EUROPEENNE

Direction générale de l'Agriculture

D2. Viandes bovine, porcine, ovine et aviculture

CENE STOKE ZA KLANJE U EU

CENE NA TRŽIŠTU ZEMLJE ČLANICE

PRIX DE MARCHÉ - ETATS MEMBRES
MARKET PRICES - MEMBER STATES

Datum

od: 01.07.13

do: 07.07.13

(EURO/100kg g/PC/DW)	BE	BG	CZ	DK	DE	EE	GR	ES	FR	HR	IE	IT	CY	LV	LT	LU	HU	MT	NL	AT	PL	PT	RO	SI	SK	FI	SE	UK	EU	Promena poslednje nedelje		
Junad U2	380.4	335.2	408.3	373.3	328.4	433.5	468.8	395.3	412.0	365.2	421.7	417.9	408.1	375.1	298.8	392.5	353.8	457.6	408.4	459.1	404.4	-2.32										
Junad U3	362.3	333.4	406.2	370.3	437.3	480.3	391.3	397.0	374.3	417.9	404.6	336.2	375.7	298.6	386.7	354.5	456.7	423.5	458.4	393.5	-3.83											
Junad R2	337.5	323.9	397.6	367.2	483.4	442.2	378.9	389.0	364.0	378.1	252.9	311.3	386.0	252.6	370.1	311.1	346.1	415.2	403.7	366.4	-4.89											
Junad R3	316.2	324.9	400.6	364.1	426.4	434.8	370.2	381.0	370.8	390.1	260.5	317.4	379.4	376.7	370.6	290.8	370.9	349.3	357.8	372.7	-1.76											
Junad O2	325.4	303.9	304.1	366.4	340.7	281.4	390.8	424.0	351.2	360.0	362.8	321.8	350.0	226.5	310.2	360.2	242.2	345.3	343.1	360.1	360.8	410.8	395.0	-0.70								
Junad O3	311.4	305.3	307.5	343.7	397.6	402.7	353.5	353.0	352.1	333.5	350.0	268.8	324.2	353.2	350.5	348.2	285.6	346.0	333.7	321.1	368.6	371.9	419.1	349.3	-0.82							
Junad	356.8	303.9	320.3	375.5	361.4	284.0	421.6	438.5	374.4	388.0	367.9	408.1	350.0	230.0	315.9	401.3	243.9	363.7	370.1	288.8	366.9	268.8	345.4	318.2	371.9	383.1	434.3	374.7	-1.40			
Bikovi R3	316.0	292.8	343.7	311.0	350.6	332.0	332.0	311.0	325.0	325.0	351.8	289.0	290.3	244.2	343.9	323.5	-4.05															
Bikovi	316.0	292.8	343.7	311.0	350.6	332.0	332.0	311.0	325.0	325.0	351.8	289.0	290.3	244.2	343.9	323.5	-4.05															
Goveda U2					436.6		471.0	444.1												473.4	459.2	2.13										
Goveda U3			395.1		440.7		468.0	414.8												472.6	459.8	-0.89										
Goveda U4					442.1		446.0	386.1												470.1	465.9	-4.78										
Goveda R3			373.1	387.6	431.0		434.0	366.8												417.0	465.3	-4.39										
Goveda R4					430.6		416.0	358.1												487.6	471.0	459.7	-2.46									
Goveda O3			384.9	344.8	413.2		374.0	351.5												379.8	448.5	413.7	-2.83									
Goveda O4			369.3		414.7		367.0													381.1	459.5	443.1	-1.04									
Goveda			379.9	355.8	424.5		402.9	359.5	391.8	272.7	306.2	441.4	-2.56																			
Krave R2	329.2				454.0		323.4	256.6												367.5	392.8	159										
Krave R3	288.0	354.8	351.9	363.3	255.8	455.0	295.0	331.1	246.2	289.5	395.3	270.2	347.2	326.7	267.9	258.4	228.1	275.0	396.0	370.5	396.8	-0.21										
Krave R4	291.6	357.5	355.0	256.0	363.3	287.4	438.0	272.9	241.4	278.6	272.9	247.1	340.0	327.1	277.7	247.1	275.5	362.7	369.0	354.5	-0.82											
Krave O2	310.6	255.6	326.7	329.5	260.1	326.1	195.6	255.8	374.0	269.1	281.7	211.9	277.8	346.4	249.5	267.4	309.1	301.5	254.3	230.4	241.3	242.0	154.6	263.9	345.4	333.4	299.2	3.93				
Krave O3	301.0	229.0	261.6	337.4	337.6	247.1	330.9	204.7	242.5	377.0	200.5	305.8	204.2	276.0	347.1	263.3	323.0	308.5	265.0	221.5	231.7	256.6	193.6	257.3	349.9	349.0	327.1	0.91				
Krave O4	297.6	251.8	337.6	342.7	240.0	333.1	250.8	367.0	211.6	273.9	284.5	327.3	303.1	268.8	223.6	248.4	238.0	341.9	351.8	327.8	-1.81											
Krave P2	258.7	212.9	208.8	279.4	271.3	226.9	283.7	223.7	241.9	325.0	155.9	252.4	183.0	174.7	248.4	290.0	215.4	274.8	275.0	240.4	195.3	235.9	223.5	141.6	237.1	280.9	283.5	268.5	2.81			
Krave P3	246.2	223.5	169.9	310.9	285.6	233.7	313.2	188.2	221.5	348.0	188.9	277.8	183.0	175.9	253.6	260.0	248.1	297.5	279.1	246.1	179.8	240.7	228.0	124.2	240.6	315.4	317.8	312.7	3.21			
Krave	297.3	217.9	247.6	311.1	326.6	234.6	328.0	204.4	245.6	390.4	253.4	275.6	183.0	195.2	265.5	369.9	245.4	267.4	312.2	308.7	258.7	210.5	237.5	251.6	155.2	241.1	328.1	338.5	326.1	3.68		
Junice U2	428.0				277.2	386.2	392.7	465.8	411.3	511.0	377.5	484.7	432.7	375.3	311.0	388.4	560.3	475.5	466.6	7.76												
Junice U3	406.5				306.8	408.3	389.6	466.9	419.5	504.0	381.7	464.6	273.1	382.7	375.4	306.2	385.1	342.3	450.0	0.93												
Junice R2	364.5				285.9	361.0	387.6	446.3	403.5	391.8	465.0	373.8	409.0	250.8	255.9	407.3	253.5	325.0	309.1	348.5	297.0	376.7	277.9	312.0	373.3	391.2	455.2	397.6	-6.34			
Junice R3	358.0				292.4	395.3	384.5	306.0	452.3	442.4	401.5	463.0	379.0	418.4	261.7	261.7	406.5	257.3	267.4	335.6	360.0	293.8	367.2	333.9	382.1	423.9	461.7	420.7	0.57			
Junice R4					286.8	375.5	380.5	449.4	367.0	440.0	380.1	246.8	276.3	264.4	305.1	349.5	293.1	365.0	321.5	376.3	399.8	484.0	442.9	-1.68								
Junice O2					258.3	319.5	331.5	263.6	418.0	408.0	346.3	393.0	337.4	311.9	201.3	288.2	352.2	249.7	279.7	352.6	256.6	277.0	269.0	328.4	319.2	432.6	370.5	-0.43				
Junice O3					271.9	343.9	338.6	276.7	429.2	398.7	359.3	405.0	365.8	307.7	249.0	219.2	266.2	365.3	267.4	308.5	319.7	282.3	343.1	258.7	309.6	330.1	376.4	442.6	374.0	-0.62		
Junice O4					253.2	340.1	341.7	288.7	429.8	387.2	397.0	249.0	227.6	273.9	249.0	320.3	285.0	241.6	298.0	384.7	454.8	421.9	-3.80									
Junice	395.9				275.7	366.7	370.7	274.9	443.3	407.1	400.0	469.3	375.4	454.7	249.0	213.3	267.9	403.6	257.3	315.6	315.0	356.8	286.6	366.1	257.6	317.4	269.0	328.8	389.4	458.9	418.9	0.60
Polufke	317.9	246.4	281.6	338.1	348.5	251.5	408.5	345.6	351.2	399.3	394.5	240.6	209.8	284.9	389.8	246.6	300.0	315.6	349.1	277.7	323.6	246.5	322.2	213.5	309.1	365.5	433.0	370.7	0.18			

Izvor : EU Komisija

**Cene žive stoke – stočne pijace u Crnoj Gori
za period od 27.6.-3.7.2013.godine**

Naziv životinje	Težina/uzrast	Rasa	Jedinica mere	Dominantne cene (u €)						Prosek CG
				Bar	Berane	Bjelo Polje	Nikšić	Pijevlja	Podgorica	
Telad	80-160 kg	SM	kg.	~	3	2.9	~	3	~	3
Telad	80-160 kg	ostale	kg.	3.2	3	2.7	3.2	2.9	3.2	3
Junad	do 300 kg	ostale	kg.	~	~	2	2.25	~	2.4	2.2
Junad	preko 300 kg	ostale	kg.	~	1.8	1.8	2	1.8	~	1.9
Krave za klanje		SM	kg.	~	1.3	1.1	~	1.2	~	1.2
Krave za klanje		ostale	kg.	1.1	1.2	~	1.2	1.1	0.9	1.1
Prasad		sve rase	kg.	3.3	3	2.8	3.3	3	3.2	3.1
Jagnjad		sve rase	kg.	2.8	2.2	2.6	2.75	2.2	2.3	2.5
Jarad		sve rase	kg.	3.2	3	~	3.2	~	~	3
Priplodne ovce		sve rase	grlo	~	130	~	~	~	~	130
Priplodne koze		sve rase	grlo	~	100	~	~	~	100	100
Priplodne junice		HF	grlo	~	~	~	~	~	2000	2000
Priplodne krave		HF	grlo	~	~	~	1500	~	1300	1400
Priplodne krave		Melez	grlo	~	800	950	900	800	1400	970

1 Euro = 113,64 RSD

Izvor: AMIS

**Cene jaja, pilećeg mesa i mlečnih proizvoda - zelene pijace
u Srbiji za period 7.- 14.7.2013. godine**

Naziv proizvoda	Jedinica mere	CENTRALNA SRBIJA										VOJVODINA						Dominantna cena - Srbija			
		Beograd Kalenić	Beograd Skadarlija	Čačak	Kragujevac	Kraljevo	Loznica	Niš	Piroć	Požarevac	Smederevo	Vranje	Zaječar	Kikinda	Novi Sad	Pančevo	Sombor		S.Mitrovica	Subotica	Zrenjanin
Jaja (A)	komad	13	13	12	11	13	8	10	11	9	13	11	11	12	12	12				12	
Jaja (B)	komad	12	12	10	10	12	9	9	10	11	10	10	10	11	11	11				10	10
Jaja (C)	komad	11	11	8	8	11	10	8	9	8	9	9	10	10	10	10				10	10
Jaja (S)	komad	10	14	12	12	10	11	12	12	10	12	12	12	10	13	13				13	12
Piletina (sve rase)	kg	250	300	270	350	299	240			265	210				280	250			300		
Beli sir (masni)	kg	450	400	500	370			350	380	400	350	300	380		400	400			400	450	400
Beli sir (polumasni)	kg	300	300	350	350	300	300	300	300	350	300				350	300			300	350	300
Kajmak	kg	800	700	600	700	600	600	800	850	800	280				800	700			700	850	



Žitarice i stočna hrana

Malo bolja ponuda kukuruza u odnosu na druge žitarice zabeležena je na pančevačkoj stočnoj pijaci. Pad cene bio je kod pšenice, dok je cena kod kukuruza ostala nepromenjena.

Dobra ponuda sena leguminoza bila je ove nedelje na pijaci u Vranju, a cena je ostala na nivo od prethodne sedmice. Pad cene zabeležen je kod stočnog brašna, čija ponuda je bila prosečna.

Na gazdinstvima u okolini Loznice došlo je do pada cene pšenice novog roda sa povećanom vlagom. U malo-prodajnim objektima ovog kraja došlo je do pada cene kukuruza, dok je sojina sačma poskupela. Na lozničkoj stočnoj pijaci zabeležena je znatno bolja ponuda lucerkinog sena veoma dobrog kvaliteta, a samim tim kvalitet-

nije seno je i skuplje. Za razliku od prošle nedelje u ponudi je bilo stočnog ječma i stočnog brašna, a pad cene zabeležen je kod pšenice. Kukuruz okrunjen i priporno sušen, koji je bio u ponudi ove nedelje, je neujednačenog kvaliteta.

U Čačku na stočnoj pijaci cena kukuruza je iznosila od 28 do 30 dinara za kilogram, kod pšenice je evidentiran rast cene i sada se prodaje po ceni od 30 dinara za kilogram. Poskupeo je i ječam, koji se sad prodaje po ceni od 32 dinara.

Na stočnoj pijaci u Obrenovcu došlo je do pada cene pšenice, ječma i stočnog brašna, dok je u silosima zabeležena niža cena pšenice novog roda u odnosu na prošlogodišnji.

Agroinfo vest

Hereford, šarole, limuzin, aberdin angus, šortorn, belgijsko plavo, kijanina, romanjola, markidana i blond akviten, su rase krava čiji vlasnici ostvaruju pravo na podsticaje u stočarstvu za krave dojlje. Pravno lice, preduzetnik i fizičko lice koje je nosilac poljoprivrednog gazdinstva i koje ispunjava uslove propisane zakonom kojim se uređuju podsticaji u poljoprivredi i ruralnom razvoju ostvaruje po sticaje za krave dojlje, starosti preko 24 meseca, koje pripadaju tovnim grlima čiste rase koje smo pomenuli i koja pripadaju stadu namenjenom za uzgoj teladi za proizvodnju mesa. Da bi došli do ovih podsticaja, stočari zahteve podnose Upravi za agrarna plaćanja. (ekapija)

Promet robe na produktnoj berzi u Novom Sadu od 8. do 12. jula 2013. godine

Najvažnije iz protekle nedelje:

- Blagi rast cene pšenice
- Rast cene kukuruza
- Dešavanja na svetskim berzama

Protekla nedelja na "Produktnoj berzi" predstavlja još jednu u nizu izuzetno tržišno aktivnih perioda. Ostvareni nedeljni količinski obim prometa od čak 3.440 tona u vrednosti od 67.767.150,00 dinara, zadržao je svoj veoma visok nivo iz prethodne nedelje. Kao i prethodne nedelje, pšenica novog roda dominira u strukturi prometa.

Ovim artiklom trgovano je u ukupnoj količini od 1.615 tona, što predstavlja skoro polovinu ukupnog prometa. Kada je u pitanju cena ovogodišnje pšenice, registrovan je pomak naviše u odnosu na kraj prošle nedelje. Podsećamo da se prošlog petka za kilogram nove pšenice plaćalo 16,00 din/kg, bez PDV-a, dok je ovonedeljni cenovni raspon bio od 16,10 – 16,50 din/kg, bez PDV-a. Ponderisana nedeljna cena od 17,68 din/kg, sa PDV-om (16,37 din/kg, bez PDV-a) je za tek 0,43% viša nego prošle nedelje, ali za razliku od prošle nedelje, ovu karakteriše uzlazni cenovni trend. To može da bude indikator stabilizacije i postepenog oporavka cene. Na ovakva kretanja sigurno su uticale i najave zvaničnika krajem ove nedelje, da će država za potrebe republičke Direkcije, otkupljivati pšenicu po ceni od 20,00 din/kg, sa PDV-om (oko 18,50 din/kg, bez PDV-a). Pomenuta otkupna cena je znatno iznad aktuelne tržišne i uz pretpostavke respektabilnosti predviđenih količina za otkup, može se, sa aspekta poljoprivrednih proizvođača, pozitivno odraziti na cenovni trend ovog proizvoda u bliskoj budućnosti.

Pšenicom roda 2013, uz klauzulu frankiranja robe kupcu trgovano je u količini od 500 tona po ceni od 18,04 din/kg, sa PDV-om (16,70 din/kg, bez PDV-a). U istoj količini trgovano je i prošlogodišnjom pšenicom koja je i dalje znatno skuplja od nove i čija je ovonedeljna cena iznosila 23,00 din/kg, sa PDV-om (21,30 din/kg, bez PDV-a). Međutim, u odnosu na prošlu nedelju, cena "stare" pšenice ipak beleži pad i to za oko 1%.

Kukuruz sa istrgovanih 725 tona zauzima značajno mesto u strukturi ovonedeljnog prometa. Cena se kretala u rasponu od 19,00 – 19,40 din/kg, bez PDV-a, uz izražen uzlazni cenovni trend tokom nedelje. Čini se da je blagi rast cene nove pšenice, uticao i na porast ponderisane nedeljne cene kukuruza koja je iznosila 20,70 din/kg, sa PDV-om (19,17 din/kg, bez PDV-a) i koja je za skoro 1% viša od prošlonedeljne.

Sojom se trgovalo samo na terminskom tržištu (rod 2013, sa isporukom u septembru), u količini od 100 tona, po ceni od 34,20 din/kg, bez PDV-a, koja je preračunata u euro na dan kada je zaključena transakcija, iznosila 300 eura/tona, odnosno isto koliko je iznosila u poslednjih mesec dana.

Blagi rast cena pšenice roda 2013 i prošlogodišnjeg kukuruza, doveo je do blagog porasta indeksne vrednosti PRODEX-a. Ovaj agregatni pokazatelj cena na "Produktnoj berzi" na današnji dan beleži vrednost od 218,51 indeksnih poena i viši je za 1,17 indeksnih poena, u odnosu na prošli petak.

Objavljeni nedeljni ponderi cena nisu zvaničan podatak, usled činjenice da su obuhvaćeni podaci o trgovanju do trenutka štampanja informatora.

Pregled zaključenih i ponuđenih količina, kao i dijapazon zaključenih i ponuđenih cena poljoprivrednih proizvoda tokom protekle nedelje, dati su u sledećoj tabeli:

ROBA	PONUĐENA KOLIČINA (t)	CENA PONUDE DIN/KG SA PDV-OM	ZAKLJUČENA KOLIČINA (t)	ZAKLJUČENA CENA DIN/KG SA PDV-OM	PROMENA U ODNOSU NA PRETHODNU NEDELJU
Kukuruz, vešt. sušen, rod 2012.	775	20,52-21,06	725	20,52-20,84	1%
Pšenica, rod 2012.	550	23,00-23,76	500	23,00	1%
Pšenica, rod 2013.	2.715	17,39-17,82	1.615	17,39-17,82	0,43%
Pšenica, rod 2013. (fco-kupac)	500	18,04	500	18,04	-
Soja, zrno rod 2013. (isporuka septembar)	100	36,94	100	36,94	-
Stočni ječam rod 2013.	25	19,55	-	-	-
Soja, zrno rod 2012.	25	66,50	-	-	-

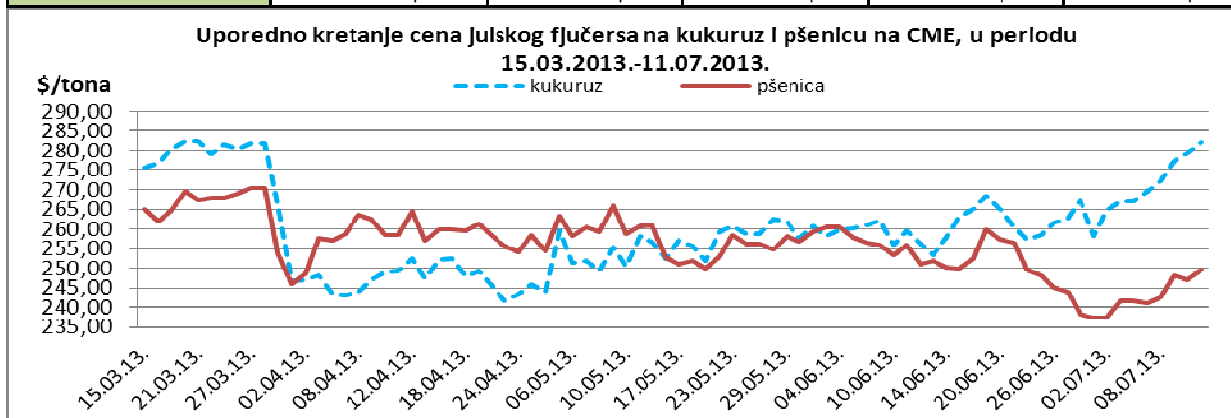
PRODEX

Blagi rast cena pšenice roda 2013 i prošlogodišnjeg kukuruza, doveo je do blagog porasta indeksne vrednosti PRODEX-a. Ovaj agregatni pokazatelj cena na "Produktnoj berzi" na današnji dan beleži vrednost od 218,51 indeksnih poena i viši je za 1,17 indeksnih poena, u odnosu na prošli petak.



Cene poljoprivrednih proizvoda u protekloj nedelji na vodećim robnim berzama, bile su sledeće:

PREGLED DNEVNIH PROMENA CENA NA CME GROUP JUL 2013.					
	ponedeljak	utorak	sreda	četvrtak	petak
Pšenica	241.04 \$/t	242.51 \$/t	248.17 \$/t	246.92 \$/t	249.57 \$/t
Kukuruz	269.52 \$/t	272.27 \$/t	277.15 \$/t	279.36 \$/t	282.11 \$/t



Rast izvoza i pozicioniranje trgovaca u odnosu na očekivanja koja će biti izneta u izveštaju USDA o Svetskim tržištima i trgovanju su vodili cenu pšenice na gore. Vesti o razočaravajućim prinosima u Kansasu, gde su neki farmeri prijavili najgori rezultat u poslednjih 40 godina, u ponedeljak je stvarao pritisak na cenu fjučersa, kao i kupovina 840.000t SRW pšenice od strane Kine – što je najveća kupovina u jednom danu još od 2004. godine. Poslednjeg dana trgovanja je i sam izveštaj dalje vodio cenu fjučersa na gore. I pored toga što je u odnosu na procene iz juna meseca povećana proizvodnja i smanjena potrošnja, zalihe će biti niže usled očekivanog većeg izvoza (11% više nego u junskoj proceni). Kombinacija izvoznog potencijala i trenutno povećane potražnje iz Kine su stvorili pritisak na tržištu. USDA procenjuje da će uvoz Kine u odnosu na junsku procenu biti više nego dupliran i iznositi 8,5 miliona tona.

U Izveštaju o napretku useva pšenice objavljenom u ponedeljak procenjuje se da je žetva ozime pšenice završena na 57% površina (64% je petogodišnji proseka), dok je stanje useva nepromejneno (34% dobro/odlično, 42% loše/veoma loše).

Vremenski uslovi na Srenjem zapadu su bili glavni pokretački faktor na tržištu kukuruza u SAD. I dok je julski „spot“ fjučers bio pod uticajem slabe raspoloživosti starog kukuruza, fjučersi na novi rod su u SAD bili pod pritiskom zabrinutosti oko suvog i vrućeg vremena na Srednjem zapadu i potencijalnog uticaja na prinos Toplo i suvo vreme koje se prognozira za naredni period, kao i slabije padavine u nekim regijama su nadjačali i procene da će žetva kukuruza u 2013. godini u SAD-u biti rekordna i iznositi 354,35 miliona tona.

„Spot“ fjučers (julski) na pšenicu je u Čikagu skuplji za 3,29% u odnosu na kraj prošle nedelje, a fjučers na kukuruza je skuplji za 5,66%.

