

**30.07.2013.**

**Vol.10, Broj 29.**

Ministarstvo poljoprivrede,  
 šumarstva i vodoprivrede  
 Republike Srbije

Izveštaj pripremio : Institut  
 za primenu nauke u poljo-  
 privredi











Email:  
 stips@minpolj.gov.rs

telefon:  
 011-3616-277

**29**

[www.stips.minpolj.gov.rs](http://www.stips.minpolj.gov.rs)

## ŽIVA STOKA, ŽITARICE I STOČNA HRANA

<b>Ponuda, tražnja i cene goveda u Srbiji</b>		<b>1</b>
<b>Rast cena tovnih svinja, ovce i koze jeftinije</b>		<b>2</b>
<b>Pregled cena žive stoke na stočnim pijacama</b>		<b>3</b>
<b>Cene žive stoke u klanicama</b>		<b>4</b>
<b>Cene stoke u EU</b>		<b>5</b>
<b>Cene žive stoke na pijacama u Crnoj Gori</b>		<b>6</b>
<b>Cene jaja, pilećeg mesa i mlečnih proizvoda</b>		<b>7</b>
<b>Žitarice i stočna hraniva, Agroinfo vest</b>		<b>8</b>
<b>Nedeljni prikaz cena žitarica i stočne hrane</b>		<b>9</b>
<b>Promet robe na produktnoj berzi u Novom Sadu</b>		<b>10-12</b>

### ***Rast cene tovnih bikova u pojedinim klanicama, telad skuplja na stočnoj pijaci u Vranju***

U klanicama na području moravičko-zlatiborskog regiona došlo je do rasta otkupne cene utovljenih bikova SM rase u odnosu na predhodnu sedmicu. Cene tovne junadi i teladi ostale su uglavnom nepromenjene. Na stočnoj pijaci u Čačku nije bilo promena na tržištu goveda u odnosu na predhodnu nedelju. Mogle su se pazariti jedino krave za klanje SM rase, a najčešća prodajna cena iznosila je 150 din/kg.

Klaničari sa područja južno-banatskog regiona snizili su protekle nedelje otkupnu cenu tovne junadi telesne mase preko 480 kilograma, pa je dominirao iznos od 210 din/kg.

U klanicama na području podrinja i mačve došlo je protekle nedelje do rasta otkupne cene utovljenih bikova telesne mase preko 480 kilograma SM rase i krava za klanje iste rase.

Na stočnoj pijaci u Kragujevcu došlo je do rasta prodajne cene priplodnih

krava SM rase pa je dominirao iznos od 130.000 dinara po grlu. U klanicama šumadijskog regiona bila je niža otkupna cena teladi telesne mase do 160 kilograma HF rase, dok je otkupna cena teladi iste telesne mase, ali grla SM rase bila viša u odnosu na predhodnu sedmicu.

Na stočnoj pijaci u Vranju bila je viša prodajna cena teladi telesne mase do 160 kilograma SM rase, pa je dominirao iznos od 345 din/kg.

U klanicama na području podunavskog regiona zabeležen je rast otkupne cene utovljenih bikova SM rase telesne mase preko 480 kilograma, dok su krave za klanje SM rase bile niže u odnosu na predhodnu sedmicu.

Najčešća otkupna cena tovne junadi telesne mase preko 480 kilograma u klanicama na području južno-bačkog regiona iznosila je 220 din/kg.

## ***Rast cene tovnih svinja, prasadi i krmača za klanje kako na stočnim pijacama tako i u klanicama***

U klanicama na području južno-banatskog regiona došlo je do rasta otkupne cene krmača za klanje na 160 din/kg. Na stočnoj pijaci u Pančevu bile su skuplje toвне svinje telesne mase od 80 do 120 kilograma u odnosu na predhodni period, pa je dominirala cena od 200 din/kg.

Reporteri STIPS-a iz Novog Sada su tokom protekle nedelje zabeležili rast otkupne cene prasadi telesne mase od 16 do 25 kilograma u klanicama južno-bačkog regiona. Dominantna otkupna cena tovnih svinja nije se menjala i iznosila je 200 din/kg. Na stočnoj pijaci u Novom Sadu došlo je do rasta cena prasadi telesne mase od 16 do 25 kilograma i tovnih svinja težine od 80 do 120 kilograma.

Na stočnoj pijaci u Smederevu zabeležen je rast dominantnih cena prasadi telesne mase od 16 do 25 kilograma i tovljenika težine od 80 do 120 kilograma. Viša je bila otkupna cena tovnih svinja telesne mase od 80 do 120 kilograma protekle sedmice i u klanicama na području podunavskog regiona.

Klaničari sa područja šumadijskog regiona su po višim cenama u odnosu na predhodnu nedelju otkupljivali prasad telesne mase od 16 do 25 kilograma i toвне svinje telesne mase preko 120 kilograma.

Na stočnoj pijaci u Kraljevu došlo je do rasta prodajne cene prasadi telesne mase od 16 do 25 kilograma, pa je dominirao iznos od 270 din/kg. Za razliku od njih jeftinije su bile priplodne nazimice u poređenju sa predhodnim periodom.

Blagi rast cene prasadi telesne mase od 16 do 25 kilograma evidentiran je na stočnoj pijaci u Loznici tokom protekle sedmice. U klanicama na području mačve i podrinja bile su više otkupne cene prasadi telesne mase od 16 do 25 kilograma, tovnih svinja telesne mase od 80 do 120 kilograma i krmača za klanje.

U klanicama na području pčinjskog regiona bile su više otkupne cene tovnih svinja telesne mase od 80 do 120 kilograma u odnosu na predhodni period.

## ***Pad cena ovaca i koza tokom protekle sedmice***

Na stočnoj pijaci u Novom Sadu bila je niža dominantna prodajna cena ovaca u odnosu na predhodni period i iznosila je 100 din/kg.

U Kragujevcu je na stočnoj pijaci protekle nedelje zabeležen pad dominantne cene koza, dok je za razliku od njih bila viša prodajna cena ovnova za priplod.

Na pijaci žive stoke u Kraljevu zabeležen je pad prodajne cene jagnjadi u odnosu na predhodnu nedelju pa je dominirao iznos od 180 din/kg.

Rast dominantne cene jagnjadi na 230 din/kg i ovaca na 140 din/kg

zabeležen je protekle sedmice na stočnoj pijaci u Loznici. U klanicama na području mačve i podrinja zabeležen je rast otkupnih cena jagnjadi i ovaca.

Nastavljen je trend slabe prodaje jagnjadi i ostalih kategorija ovaca. Najčešća prodajna cena jagnjadi bila je 230 din/kg. Za dviske i šilježad su kupci trebali da izdvoje 190 din/kg, dok je kod ovaca dominirala cena od 150 din/kg. Par jaradi dovezeno je za prodaju po ceni od 230 din/kg. Izostala je prodaja ovnova za priplod i koza.



**Klanične cene žive stoke u Srbiji po okruzima za period 22.-28.7.2013. godine**

Jedinica mere din/kg	Težina/ uzrast	Rasa	Grad Beograd	Braničevski	Pčinjski	Mačvanski	Nišavski	Pirotski	Podunavski	Raški	Zaječarski	Moravički	Šumadijski	Južno-bački	Južno-banatski	Severno-bački	Srednje-banatski	Sremski	Dominantna cena- Srbija	
Bikovi	>500kg	HF	210																	
Bikovi	>500kg	SM	230	220	230	230	230	230	230	250	320									230
Dviske	sve težine	sve rase											150							
Jagnjad	sve težine	sve rase	240	240	230	250	250	250	210	210	180		180	250						250
Junad	350-480kg	sve rase	240	240	220	220	230	230	240	210										
Junad	>480kg	sve rase									220	200	220	210	200					
Koze	sve težine	sve rase					100													
Krave za klanje	sve težine	SM	140	140	160	160	150	150	150	180	130	140	150	160	160	160	160	160	160	160
Krmače za klanje	>130kg	sve rase	150	150	160	180	180	180	160	160	140	140	150	150	160	160	160	160	160	160
Ovca	sve težine	sve rase	130	130	150	100	100	100	110	110			100	100	100	100	100	100	100	100
Prasad	16-25kg	sve rase	240	240	260	230	230	230	220	220	220	220	260	250	250	250	250	250	250	250
Telad	80-160kg	HF											240							
Telad	80-160kg	SM	280	280	360	360	320	320	360	360	270	320	320	320	320	320	320	320	320	320
Tovljenici	80-120kg	sve rase	200	190	210	205	220	220	210	210	190	180	180	200	210	200	200	200	200	200
Tovljenici	>120kg	sve rase	160	160	190	190	180	180	180	180	180	170	170	170	170	170	170	170	170	170
Šilježad	sve težine	sve rase	170																	

## COMMISSION EUROPEENNE

Direction générale de l'Agriculture

D2. Viandes bovine, porcine, ovine et aviculture

## CENE STOKE ZA KLANJE U EU

## CENE NA TRŽIŠTU ZEMLJE ČLANICE

PRIX DE MARCHÉ - ETATS MEMBRES  
MARKET PRICES - MEMBER STATES

Datum

15.07.13

od:

do: 21.07.13

(EURO)/100kg g PC/D/W)	BE	BG	CZ	DK	DE	EE	GR	ES	FR	HR	IE	IT	CY	LV	LT	LU	HU	MT	NL	AT	PL	PT	RO	SI	SK	FI	SE	UK	EU
Junad U2	381.4	332.7	396.9	371.3	420.3	485.6	395.3	418.0	367.2	419.9					421.9	421.9			375.5	376.1	301.2	391.2	353.5	463.2	419.5	450.3	403.6		
Junad U3	363.1	331.1	397.2	368.2	425.5	472.6	392.5	403.0	369.6	413.4					392.0	392.0			329.6	376.0	305.5	385.4	352.6	445.0	447.7	452.3	393.4		
Junad R2	335.5	325.0	384.4	366.2	404.7	440.6	373.1	396.0	358.3	386.2					217.7	285.6	392.6	264.5	350.5	366.7	291.3	366.2	282.1	349.2	344.8	412.9	407.9	366.6	
Junad R3	315.7	322.8	386.3	363.1	411.1	434.3	368.6	388.0	359.4	390.5					241.5	329.3	374.2		367.3	370.6	295.3	368.0	349.6	339.4	412.2	406.4	373.0		
Junad O2	322.2	297.4	308.1	357.3	378.0	368.7	416.1	347.0	366.0	364.8	331.7	350.0	210.8	296.3	361.0	245.0			347.1	343.1	284.5	330.4	271.6	318.2	323.4	359.0	372.1	404.0	
Junad O3	308.0	304.5	364.7	340.7	374.9	401.6	353.0	359.0	341.3	323.0	350.0	227.3	295.0	354.1					358.8	350.4	288.4	339.1	274.8	328.8	322.9	371.8	376.7	410.7	
Junad	356.4	297.4	321.0	366.9	359.4	284.7	406.2	435.2	373.1	394.3	363.5	407.6	350.0	213.3	298.2	404.5	248.1		355.7	370.4	289.6	364.7	272.9	345.1	328.9	372.5	391.4	426.7	
Bikovi R3	317.5	333.5	333.5	333.5	335.8	335.8	334.0	334.0	334.0	334.0	334.0	334.0	334.0	334.0	284.3	284.3	356.5		359.2	291.2	333.7	233.4	347.3	331.3	331.3	407.0	324.0		
Bikovi	317.5	333.5	333.5	333.5	335.8	335.8	334.0	334.0	334.0	334.0	334.0	334.0	334.0	284.3	284.3	356.5		359.2	291.2	333.7	233.4	347.3	331.3	331.3	407.0	324.0			
Gov eda U2	383.3				418.5	426.8	469.0	472.0	420.1										420.1								464.6	447.3	
Gov eda U3					426.8	469.0	472.0	420.1											420.1								464.6	447.3	
Gov eda U4					422.7	469.0	472.0	420.1											366.2								467.3	451.2	
Gov eda R3					399.8	416.0	437.0	388.6											386.0								459.6	434.9	
Gov eda R4					413.8	413.8	418.0												385.0								462.2	451.9	
Gov eda O3					385.4	335.6	382.0	359.2											343.0								407.4	407.4	
Gov eda O4					338.9	397.4	375.0												345.0								436.5	436.5	
Gov eda	318.3	371.9	352.2	352.2	408.2	408.2	408.4	374.5	382.2									382.2								384.5	459.0	434.2	
Krave R2	326.0				459.0	459.0	459.0	323.2											251.3								357.2	395.3	
Krave R3	323.9	291.6	336.6	351.9	346.0	265.0	459.0	273.8	338.3										339.5	326.2	277.1	257.0	228.9	273.7	240.9	397.2	364.5	399.3	
Krave R4		291.9	345.2	352.9	349.3	281.8	442.0	218.3											331.9	322.6	280.5	246.6				379.0	363.4	349.8	
Krave O2	305.0	260.4	309.0	328.4	234.6	307.9	210.3	254.6	382.0	222.0	271.5								300.8	303.2	259.4	233.3	242.3	239.1	170.6	276.3	355.6	324.7	298.9
Krave O3	295.2	239.3	262.5	324.6	334.6	258.1	373.3	200.4	247.4	384.0	203.8	299.1							312.4	309.5	265.5	223.3	231.7	251.2	246.3	261.9	354.9	341.3	326.6
Krave O4	293.0	240.0	271.3	331.1	340.7	254.7	320.8												316.5	314.4	266.1	227.6	257.8			234.4	342.2	346.0	
Krave P2	253.9	214.9	216.0	274.4	269.3	218.5	275.6	211.8	210.6	329.0	191.7	243.7	183.0	182.2	245.9	330.0	212.6	232.7	266.1	274.7	240.0	195.8	236.7	210.5	145.1	237.2	292.1	274.4	266.4
Krave P3	243.2	240.0	192.3	303.6	282.5	231.4	304.0	196.7	217.2	352.0	223.2	270.7	183.0	172.1	244.3	323.4	245.0		285.8	283.7	248.3	186.4	246.4	238.7	138.9	240.3	320.3	306.9	311.2
Krave	292.5	224.8	253.0	303.4	324.7	231.0	314.9	205.1	247.8	395.4	232.7	268.1	183.0	192.0	258.8	365.2	244.4	232.7	302.1	309.2	260.7	212.4	239.0	249.2	180.3	242.1	334.2	331.1	325.2
Junice U2	428.5	277.3	372.2	395.8	444.2	444.2	413.1	512.0	371.7	480.3									384.4	301.4	386.6					563.3	464.1	462.9	
Junice U3	407.5	394.1	388.6	388.6	449.6	431.0	505.0	373.2	460.2										389.9	308.5	383.7					473.0	468.9	449.6	
Junice R2	364.5	288.6	352.8	387.6	427.6	392.0	398.2	468.0	366.0	400.1									358.5	292.6	373.0	314.4	335.0	237.4	380.6	416.5	451.0	395.4	
Junice R3	358.5	290.2	378.3	383.5	434.1	403.0	466.0	372.3	406.7										356.6	295.0	363.1	262.3	340.9	262.9	387.5	405.5	456.5	417.4	
Junice R4		287.6	367.2	378.4	431.7	363.3	443.0	347.8											353.2	296.0	361.3					391.5	384.0	437.5	
Junice O2		265.5	326.9	326.4	251.7	394.1	411.4	331.8	389.0	358.9	317.4								301.4	280.4	348.8	261.5	281.0	257.8	323.8	311.1	424.5	332.2	
Junice O3		256.7	260.8	336.2	335.6	258.0	413.2	401.6	364.5	401.0	376.4	318.1	249.0	196.0	262.1	311.8	261.9	371.4	297.8	323.6	285.0	338.6	271.0	324.6	284.4	324.8	355.2	436.2	364.8
Junice O4		234.1	337.2	339.7	254.0	413.7	393.0	393.0					249.0	201.7	274.3				315.3	308.0	283.7	345.0	262.7			203.8	292.0	457.1	419.1
Junice	396.3	256.7	274.7	357.4	369.1	255.1	425.7	405.8	403.8	471.0	368.9	449.3	249.0	195.0	267.9	396.5	259.3	307.4	294.0	354.9	287.5	362.3	266.1	326.1	255.3	326.1	373.9	456.2	415.4
Prosečne cene sve kategorije	314.6	250.5	284.5	330.2	346.3	247.2	392.5	344.4	352.3	404.2	336.8	391.6	240.6	199.6	274.4	388.7	247.0	299.3	305.3	348.8	279.1	324.6	247.5	323.4	242.1	309.3	370.0	428.0	368.9

Izvor : EU Komisija

**Cene žive stoke – stočne pijace u Crnoj Gori  
za period od 18.–24.7.2013.godine**

Naziv životinje	Težina/uzrast	Rasa	Jedinica mere	Dominantne cene (u €)						Prosek CG
				Bar	Berane	Bjelo Polje	Nišić	Pljevlja	Podgorica	
Telad	80-160 kg	SM	kg.	~	3.3	2.9	~	3.1	~	3.1
Telad	80-160 kg	ostale	kg.	3.1	3.2	2.7	3.2	2.9	3.2	3
Junad	do 300 kg	SM	kg.	~	~	2	~	~	~	2
Junad	do 300 kg	ostale	kg.	~	~	~	2.3	~	2.4	2.3
Junad	preko 300 kg	SM	kg.	~	~	~	~	~	2	2
Junad	preko 300 kg	ostale		~	1.8	1.8	2	2.2	2.2	2
Krave za klanje		SM	kg.	~	1.3	1.1	~	~	~	1.2
Krave za klanje		ostale	kg.	1	1.2	~	1.2	1.1	0.9	1.1
Prasad		sve rase	kg.	3.3	3	2.8	3.3	3	3.2	3.1
Jagnjad		sve rase	kg.	2.8	2.2	2.6	2.7	2.2	2.3	2.5
Jarad		sve rase	kg.	3.2	3	~	3	~	~	3.1
Priplodne ovce		sve rase	grlo	~	130	~	~	~	~	130
Priplodne koze		sve rase	grlo	~	100	~	~	~	~	100
Priplodne junice		HF	grlo	~	~	~	1350	~	~	1350
Priplodne krave		HF	grlo	1100	~	~	1500	~	1300	1300
Priplodne krave		Smeđa	grlo	~	~	~	~	1350	1200	1275
Priplodne krave		Melez	grlo	~	800	950	900	850	~	875

1 Euro = 113,87 RSD

Izvor: AMIS



**Cene jaja, pilećeg mesa i mlečnih proizvoda - zelene pijace  
u Srbiji za period 22.- 28.7.2013. godine**

Naziv proizvoda	Jedinica mere	CENTRALNA SRBIJA												VOJVODINA						Dominantna cena - Srbija			
		Beograd Kalenić	Beograd Skadarija	Čačak	Kragujevac	Kraljevo	Loznica	Niš	Pirot	Požarevac	Smederevo	Vranje	Zaječar	Kikinda	Novi Sad	Pančevo	Sombor	S.Mitrovica	Subotica		Zrenjanin		
Jaja (A)	komad	12	13	12	13	8	10	10	11	10	12	10	10	10	10	12	12	12	12	12	12	12	12
Jaja (B)	komad	11	12	10	12	9	8	10	10	12	10	9	7	11	11	11	11	11	11	11	11	11	11
Jaja (C)	komad	10	11	9	11	10	7	9	9	9	9	8	8	10	10	10	10	10	10	10	10	10	10
Jaja (S)	komad	13	14	12	10	11	11	12	12	11	13	11	11	13	13	13	13	13	13	13	13	13	13
Piletina (sve rase)	kg	250	300	270	299	260				270	220			280	280	280	280	280	280	280	280	280	280
Beli sir (masni)	kg	400	400	500			350	380	400	400	400	300	350	350	400	400	400	400	400	400	400	400	400
Beli sir (polumasni)	kg	300	300	350	300	300	300	300	350	350	280			300	350	300	300	300	300	300	300	300	300
Kajmak	kg	800	700	700	600	600	800	900	750					800	700	700	700	700	700	700	700	700	700



## Žitarice i stočna hrana

Na pijaci u Čačku došlo je do pada cene kukuruza, okrunjenog prirodno sušenog, pšenice i stočnog ječma.

Pad cene stočnog brašna zabeležen je protekle nedelje na stočnoj pijaci u Obrenovcu.

Na pijaci je u Kikindi protekle nedelje bio skuplji kukuruz, okrunjen, prirodno sušen, pa je dominirala cena od 22 din/kg.

U Kraljevu je na pijaci protekle nedelje evidentiran pad cene kukuruza okrunjenog, prirodno sušenog i pšenice, upakovanih u džakove najčešće od 50 kilograma.

Na gazdinstvima u okolini Loznice došlo je do pada cene baliranog sena lucerke u odnosu na predhodnu sedmicu. U maloprodajnim objektima na području Loznice bio je jeftiniji kukuruz, okrunjen,

prirodno sušen. Na pijaci u Lozici je došlo do rasta cene baliranog lucerkinog sena. Stočno brašno bilo jeftinije u odnosu na predhodnu sedmicu, kako na pijaci tako i u silosu.

U maloprodajnim objektima na području Pirota evidentiran je pad cene sojine sačme pa je dominirao iznos od 93 din/kg.

Na gazdinstvima u okolini Smedereva evidentiran je pad cene lucerkinog sena u balama u odnosu na predhodnu nedelju.

U silosima na području Sombora zabeležen je blagi rast cene pšenice i stočnog ječma u odnosu na predhodnu nedelju.

Na pijaci u Zaječaru bili su jeftiniji pšenica i stočni ječam pa je dominirao iznos od 20 din/kg.

## Agroinfo vesti

Ministarstvo poljoprivrede, šumarstva i vodoprivrede apelovalo je na sve građane da tokom boravka u prirodi ne pale vatru na otvorenom, ukoliko mesta za to nisu predviđena i obezbeđena i da pri izvođenju poljoprivrednih radova na poljima ne pale nekontrolisano vatru. Kako se navodi u saopštenju ovog ministarstva, zbog visokih temperatura vatra se može proširiti i izazvati šumske požare, čije su štete neprocenjive. Građani se pozivaju da, ukoliko uoče vatru ili manji požar, o tome obaveste Ministarstvo unutrašnjih poslova - Sektor za vanredne situacije, najbližu šumsku upravu ili vatrogasnu službu.

Izvoz kukuruza u ovoj ekonomskoj godini, koja se završava 30. septembra, iznosiće oko 500.000 tona. To je pet puta manje nego prethodnih godina, izjavio je direktor udruženja "Žita Srbije" Vukosav Saković. On je rekao da izvozni rezultati kukuruza nisu tako dobri zbog poznatih problema sa aflatoksinom i mnogo manjeg roda prethodne godine. Izvoz te žitarice od oktobra prošle godine zadržao se na nivou od 450.000 tona i neće biti značajnije promenjen ni do kraja septembra, naveo je Saković. On je ukazao da su cene kukuruza na svetskom tržištu, kao i pšenice "u strahovitom padu", i trenutno iznosi 115 do 120 evra po toni", kazao je Saković.

Poljoprivredna korporacija Beograd saopštila je da je završila žetvu pšenice na 3.297 ha i da je ostvareni prosečan prinos od 6,77 tona po hektaru. Kako se navodi, ostvareni prinos na poljima PKB-a najveći je u poslednjih deset godina, a za 11% je veći nego 2012. kada je bio 5,9 tona po hektaru. Dodaje se da je vlažnost zrna bila ispod 13%, pa rod nije išao u sušare, već je odmah smešten u silose. Najbolji prinos pšenice, veći od sedam tona po hektaru, kako se precizira, ostvaren je na gazdinstvima Lepušnica, Padinska Skela i Pionir. U saopštenju PKB-a se naglašava i da su prinosi semenske pšenice takođe iznad višegodišnjeg proseka i kreću se oko šest tona po hektaru.





## **Promet robe na produktnoj berzi u Novom Sadu od 22. do 26. jula 2013. godine**

Najvažnije iz protekle nedelje:

- Pad cene pšenice
- Pad cene kukuruza
- Direkcijski otkup pšenice
- Pad cena na svetskim berzama

Posle državne intervencije kupovine pšenice, tržište se vrlo brzo vratilo u okvire svojih relacija ponude i tražnje, bez nekog većeg uticaja pomenutog otkupa. Dokaz za to su cenovna kretanja koja su isključive uzroke imale u prisutnim tržišnim pokretačima koji to tržište kreiraju. Ti tržišni pokretači su upravo razlog daljeg pada cena žitarica. Promet od 1.425 tona robe veći je u odnosu na prethodnu nedelju za 16,33%, dok je finansijska vrednost prometa iznosila 28.584.750 dinara, što je za 26,95% više od vrednosti prometa iz prethodne nedelje.

Pšenica je i dalje najprisutnija berzanska roba. Ponuda je toliko velika, da čak ni državna intervencija nije umanjila interes trgovaca da robu kupuju na berzanskom i vanberzanskom tržištu. Cena hlebnog zrna na novosadskoj berzi se ustalila na nivou od 16,00 din/kg bez PDV. U odnosu na prethodnu nedelju to je pad od 1,43%. Trend pada cena pšenice je opšteprisutna pojava na uglavnom svim regionalnim i svetskim berzama. Razlog je više nego jednostavan: ponuda posle saznanja o ukupnom prinosu je izuzetno velika. Srbija se ove godine diči najvećim ukupnim prinosom posle 1991. godine, a što je još važnije, najvećim hektarskim prinosom od kada se ova kultura gaji na ovim prostorima. Na žalost, velika ponuda i visoka cena ne idu jedno sa drugim, pa je zadovoljstvo poljoprivrednika usled dobrih prinosa pokvareno niskom cenom.

Kukuruz je u pšenici dobio ozbiljnog konkurenta u sektoru stočne hrane. Kukuruz na tržištu nema još mnogo, a i postavlja se pitanje kvaliteta ove robe. Nova pšenica je rodila toliko dobro da se jedan veliki deo koristi za stočnu hranu. U takvim situacijama tržište pšenice i kukuruza se ponašaju po principu spojenih sudova. Cena pšenice je na nivou od 16,00 din/kg, a upravo to je i cena kukuruza koja je iznosila prošle nedelje. To je pad u odnosu na prethodnu nedelju od čak 12,99%.

Predmet trgovanja protekle nedelje bila je još samo jedna roba i to soja roda 2013. sa isporukom po skidanju useva, a cena je iznosila 36,80 din/kg (34,07 bez PDV), što je za 0,72% niža cena od poslednje zaključene cene ovom robom u prethodnom periodu.

Objavljeni nedeljni ponderi cena nisu zvaničan podatak, usled činjenice da su obuhvaćeni podaci o trgovanju do trenutka štampanja informatora.

**Pregled zaključenih i ponuđenih količina, kao i dijapazon zaključenih i ponuđenih cena poljoprivrednih proizvoda tokom protekle nedelje, dati su u sledećoj tabeli:**

ROBA	PONUĐENA KOLIČINA (t)	CENA PONUDE DIN/KG SA PDV-OM	ZAKLJUČENA KOLIČINA (t)	ZAKLJUČENA CENA DIN/KG SA PDV-OM	PROMENA U ODNOSU NA PRETHODNU NEDELJU
Kukuruz, rod 2012.	760	17,28-19,98	300	17,28	-12,99%
Kukuruz, rod 2012. (za ljudsku ishranu)	25	19,55	25	19,55	-
Pšenica, rod 2013.	1.500	17,28-17,60	900	17,28	-1,43%
Soja rod 2013.	200	36,80	200	36,80	-0,72%
Kukuruz, rod 2013.	3.000	16,20	-	-	-

## PRODEX

Ovonedeljni ostvareni promet na „Produktnoj berzi“ od nešto manje od 1.500 tona i nije tako skroman kada se uzme u obzir da su tokom nedelje za nama, za potrebe otkupa pšenice roda 2013, za Direkciju, angažovani svi raspoloživi tehnički i ljudski resursi.

Da tržište živi „svoj“ život, izvan okvira državnih intervencija potvrđuje činjenica da su i tržište pšenice i tržište kukuruza na „Produktnoj berzi“ pretrpeli značajne cenovne promene. I dok se tržišna cena pšenice novog roda tokom nedelje iskristalisala na nivou od 16,00 din/kg, bez PDV-a, cena kukuruza pretpela je drastičan pad. Kao retko kada u bližoj istoriji u mesecu julu kukuruz je pretpelo drastičan cenovni pad u odnosu na prethodnu nedelju i to za skoro 2,50 din/kg. I poslednja zaključena ovonedeljna cena kukuruza od 16,00 din/kg, bez PDV-a, krajem nedelje teško da je mogla da prođe kod kupaca.

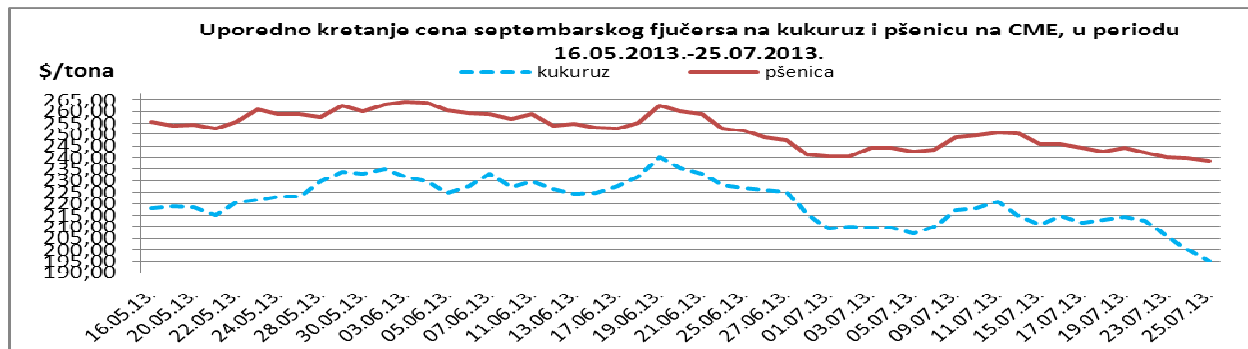
Sve ovo se naravno odrazilo na ogroman pad indeksne vrednosti PRODEX-a, čija je današnja vrednost od 206,93 indeksna poena, poslednji put zabeležena još početkom 2012.godine.

Statistički, u odnosu na prošli petak PRODEX, na današnji dan beleži pad indeksne vrednosti od čitavih 7,90 indeksnih poena.



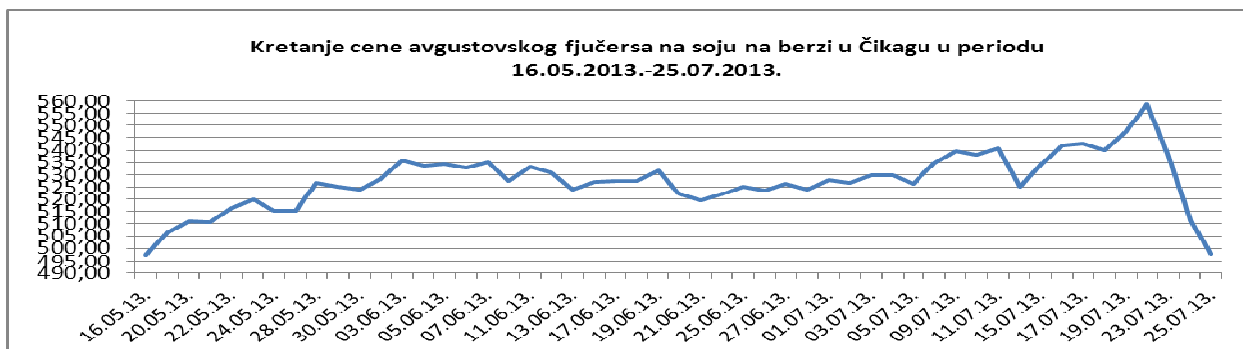
Cene poljoprivrednih proizvoda u protekloj nedelji na vodećim robnim berzama, bile su sledeće:

PREGLED DNEVNIH PROMENA CENA NA CME GROUP SEPTEMBAR 2013.					
	ponedeljak	utorak	sreda	četvrtak	petak
Pšenica	244.13 \$/t	242.37 \$/t	240.16 \$/t	240.01 \$/t	238.54 \$/t
Kukuruz	214.16 \$/t	212.83 \$/t	205.66 \$/t	200.07 \$/t	195.27 \$/t



Niža temperatura koja povoljno utiče na useve je uz pad potražnje za američkim kukuruzom uticala na pad cene ove robe. U narednih 10 dana se ne predviđaju značajni temperaturni skokovi na Srednjem zapadu što će pozitivno uticati na kukuruz i soju. Izvoz kukuruza je u odnosu na prethodnu nedelju pao za 46% u nedelji koja se završila 18 jula. Oko 63% useva američkog kukuruza je 21. jula ocenjenoda je u dobrom ili odličnom stanju – objavio je USDA. Prethodne nedelje procena je iznosila 66%, a prethodne godine 26%. Cena septembarskog fjučersa na pšenicu je na čikaškoj berzi u poslednjih nedelju dana pala za 1,70% dok je pad cene fjučersa na kukuruz iznosio 8,09%.

PREGLED DNEVNIH PROMENA CENA NA CME GROUP					
	ponedeljak	utorak	sreda	četvrtak	petak
<b>Soja, zrno avg 13</b>	547.71 \$/t	558.59 \$/t	537.35 \$/t	511.63 \$/t	497.96 \$/t
<b>Sojina sačma avg 13</b>	482.40 \$/t	502.40 \$/t	487.80 \$/t	467.80 \$/t	447.80 \$/t



Zbog pada potražnje i povoljnih vremenskih uslova pala je cena soje. Izvoz soje je u nedelji koja je završena 18 jula pao za 32% na 82.231 tonu – juče je objavio USDA. Izvoz sojine sačme i ulja je pao na najniži nivo ove marketinške godine. Takođe se u narednih 10 dana ne očekuju previsoke temperatur na Srednjem Zapadu, što povoljno utiče na biljke koje su u kritičnoj fazi razvoja. Soja sa avgustovskom isporukom je pojeftinila za 7,76%, a sojina sačma za 4,80%.

	PŠENICA	KUKURUZ
<b>BUDIMPEŠTA</b>	<b>151.12 EUR/t (futures avg 13)</b>	<b>174.63 EUR/t (futures sep 13)</b>
<b>EURONEXT PARIZ</b>	<b>188.50 EUR/t (futures nov 13)</b>	<b>219.75 EUR/t (futures avg 13)</b>

Cena pšenice na evropskim berzama je nastavila pad. U Budimpešti je fjučers na pšenicu u evrima posmatrano pojeftinilo za 1,46% (u forintama se cena nije menjala), a u Parizu za 2,96%. Fjučers na kukuruz je pojeftinilo za 0,69% u Budimpešti, dog je pad cene u Parizu iznosio 1,01%.