

29.1.2013.

Vol.10, Broj 03.

**Ministarstvo poljoprivrede,
 šumarstva i vodoprivrede
 Republike Srbije**

**Izveštaj pripremio : Institut
 za primenu nauke u poljo-
 privredi**










Email:
 stips@minpolj.gov.rs

telefon:
 011-3616-277

03

www.stips.minpolj.gov.rs

ŽIVA STOKA, ŽITARICE I STOČNA HRANA

Ponuda, tražnja i cene goveda u Srbiji		1
Na pojedinim stočnim pijacama jeftinija prasad		2
Pregled cena žive stoke na stočnim pijacama		3
Cene žive stoke u klanicama		4
Cene stoke u EU		5
Cene žive stoke na pijacama u Crnoj Gori		6
Žitarice i stočna hraniva, Agroinfo vest		7
Nedeljni prikaz cena žitarica i stočne hrane		8
Promet robe na produktnoj berzi u Novom Sadu		9-11

Pad cene tovne junadi i krava za klanje na stočnoj pijaci u Požarevcu

Reporter STIPS-a iz Požarevca je protekle nedelje zabeležio pad cene tovne junadi i krava za klanje na stočnoj pijaci u ovom gradu. Pad otkupne cene teladi i krava za klanje SM rase evidentiran je i u klanicama na području braničevskog regiona. Klaničari su takođe po nižoj ceni otkupljivali utovljene bikove preko 500 kilograma težine, kako grla SM, tako i grla HF rase.

Niža prodajna cena teladi SM rase bila je na pijaci žive stoke u Kraljevu, a u klanicama raškog regiona nije bilo značajnijih odstupanja otkupnih cena svih kategorija goveda u odnosu na prethodni period.

Na stočnoj pijaci u Čačku protekle sedmice je izostala prodaja goveda. Za razliku od pijace klaničari su zabeležili dobar obim otkupa kako teladi tako i tovne junadi, utovljenih bikova i krava za klanje, a otkupne cene bile su identične prošlonedeljnim.

Niska jutarnja temperatura i sneg koji je padao najveći su krivci što je na stočnoj pijaci u Obrenovcu evidentirana veoma slaba ponuda teadi i tovne junadi, a i kvalitet grla bio je takođe slabiji nego prošlih nedelja. U pogledu cena možemo reći da nije bilo značajnijih promena.

Klaničari sa područja južno-banatskog regiona vršili su otkup tovne juadi težine preko 480 kilograma, a otkupne cene iznosile su 230 din/kg. Na pijaci žive stoke u Pančevu izostala je prodaja goveda protekle nedelje.

U Kragujevcu su se na pijaci žive stoke protekle nedelje mogla pazariti telad uglavnom po prošlonedeljnim cenama, dok su priplodne krave bile jeftinije u odnosu na prošli period.

Klaničari sa područja podunavskog regiona su po višim cenama, u odnosu na prethodni period, otkupljivali telad i tovnju junad SM rase.

Jeftinija prasad na pojedinim stočnim pijacama

Jeftinija prasad bila su na stočnoj pijaci u Požarevcu u odnosu na prethodnu nedelju. Prodajne cene tovnih svinja ostale su nepromenjene i kretale su se od 170 do 180 din/kg u zavisnosti od kategorije. U klanicama na području braničevskog regiona je zabeležen pad otkupne cene prasadi, tovnih svinja i krmača za klanje.

Na pijaci žive stoke u Čačku je tokom protekle nedelje došlo do pada dominantne cene prasadi do 15 kilograma težine i tovnih svinja telesne mase preko 120 kilograma. Za razliku od njih skuplje su bile toвне svinje telesne mase od 80 do 120 kilograma težine prvenstveno zbog veće tražnje i slabije ponude. U klanicama na području moravičko-zlatiborskog regiona nije bilo značajnijih promena.

Niža cena prasadi u odnosu na prethodnih nekoliko sedmica karakteristika je stočne pijace u Obrenovcu. Grla do 15 kilograma mogla su se pazariti po ceni od 240 din/kg, dok su za grla od 15 do 25 kilograma kupci su trebali da izdvoje 230 din/kg. Po nekoliko grla tovnih svinja obe kategorije, a cena je varirala

od 180 do 200 din/kg i jedna krmača za klanje po ceni od 160 din/kg.

Pad otkupne cene prasadi u odnosu na prethodni period zabeležen je u klanicama raškog regiona.

Na stočnoj pijaci u Pirotu zabeležen je pad obe kategorije prasadi pa je i kod grla do 15 kilograma i kod grla telesne mase od 16 do 25 kilograma dominirala cena od 240 din/kg.

Zabeležen je blagi pad prodajne cene prasadi obe kategorije prasadi, dok je najčešća cena po kojoj su se mogle pazariti toвне svinje od 80 do 120 kilograma težine bila viša u odnosu na prethodnu nedelju na stočnoj pijaci u Smederevu. Rast otkupne cene tovnih svinja telesne mase od 80 do 120 kilograma zabeležen je u klanicama podunavskog regiona, pa je dominirao iznos od 200 din/kg.

Otkupne cene krmača za klanje bile su niže u odnosu na predhodni period u klanicama mačvansko-podrinškog regiona. Na pijaci žive stoke u Loznici nije bilo promena, kako u pogledu ponude i tražnje, tako i u pogledu cena.

Jeftinija jagnjad u Kragujevcu i Smederevu

Na pijaci žive stoke u Kragujevcu reporter STIPS-a zabeležio je pad dominantne cene jagnjadi i ovnova za priplod u odnosu na proteklu sedmicu. U klanicama šumadijskog regiona takođe je evidentiran pad otkupne cene jagnjadi, dok su se ovce otkupljivale po prošlonedeljnim cenama.

Pad dominantnih cena jagnjadi i jaradi na stočnoj pijaci u Smederevu. Niža je bila otkupna cena jagnjadi u klanicama na području podunavskog regiona.

Na stočnoj pijaci u Loznici protekle

nedelje evidentiran je rast prodajne cene ovaca pa je dominirao iznos od 150 din/kg.

U Požarevcu je tokom protekle nedelje evidentiran rast prodajne cene šilježadi i ovaca u odnosu na prethodnu sedmicu.

Slabija ponuda jagnjadi, dviski i ovaca bila je na pijaci žive stoke u Obrenovcu. Sneg na području Obrenovca i otežan transport sprečio je odgajivače da u većem broju dovezu grla za prodaju. Cene su bile na prošlonedeljnom nivou.

Cene žive stoke - stočne pijace u Srbiji za period 21.- 27.1.2013. godine

Jedinica mere din/kg	Težina/ uzrast	Rasa	Centralna Srbija										Vojvodina					Dominantna cena - Srbija				
			Beograd	Čačak	Kragujevac	Kraljevo	Loznica	Niš	Pirot	Požarevac	Smederevo	Vranje	Zajčar	Kikinda	Novi Sad	Pančevo	Sombor		S.Mitrovica	Subotica	Zrenjanin	
Dviske	sve težine	sve rase	200	170	150	100	170														170	
Jagnjad	sve težine	sve rase	260	280	240	250	250	250	240	220	270	250	240	220	270	250						250
Jarad	sve težine	sve rase	270			150	200				180	200	180									220
Junad	350-480kg	sve rase						230														
Junad	>480kg	sve rase	220			180			210													230
Koze	sve težine	sve rase			100	80	170				130			130								120
Krave za klanje	sve težine	SM				130				140	130											130
Krmače za klanje	>130kg	sve rase	160	170			170			160	160			140								145
Ovca	sve težine	sve rase	140	140	100	90	150			100	120	140	130									140
Prasad	16-25kg	sve rase	230	200	220	240	210			240	210	200	240	230								250
Prasad	<=15kg	sve rase	240	210			230			240	230	220	250	240								200
Telad	80-160kg	HF	290																			
Telad	80-160kg	SM	340		290	280				300	310			310								310
Tovljenici	80-120kg	sve rase	190	200	180	160				180	200			180								170
Tovljenici	>120kg	sve rase	180	180	160	140				170	180	200										160
Šilježad	sve težine	sve rase	200			170	200			170	170											170

Klanične cene žive stoke u Srbiji po okruzima za period 21.- 27.1.2013. godine

Jedinica mere din/kg	Težina/ uzrast	Rasa	Grad Beograd	Braničevski	Pčinjski	Mačvanski	Nišavski	Pirotski	Podunavski	Raški	Zaječarski	Moravički	Šumadijski	Južno-bački	Južno-banatski	Severno-bački	Srednje-banatski	Sremski	Dominantna cena - Srbija	
Bikovi	>500kg	HF	195	200																
Bikovi	>500kg	SM	215	230	230	220			210	240	245									230
Jagnjad	sve težine	sve rase	240	240	240	240	250	230	230	240	230	240	240	250	250	250	250	250	250	240
Junad	350-480kg	sve rase	220	230	230	220	230	230	220	220	220	220	220	220	220	220	220	220	220	220
Junad	>480kg	sve rase				190					220	260	200	230	189	200	200	200	200	200
Krave za klanje	sve težine	HF	155																	
Krave za klanje	sve težine	SM	170	170	150	150	140	140	150	180	140	140	140	140	140	140	140	140	140	140
Krmače za klanje	>130kg	sve rase	160	160	150	150	150	150	150	170	160	160	160	160	140	140	140	140	140	140
Ovca	sve težine	sve rase	130	130	140	140	100	100	130	110	100	100	100	100	100	100	100	100	100	100
Prasad	16-25kg	sve rase	230	230	210	210	300	300	200	200	220	220	220	220	220	220	220	220	220	220
Telad	80-160kg	SM	340	340	350	350	300	300	300	340	300	300	290	290	290	290	290	290	290	300
Tovljenici	80-120kg	sve rase	205.2	200	190	170	200	190	200	190	190	180	180	180	200	180	175	175	175	180
Tovljenici	>120kg	sve rase	180	180	160	160	180	180	180	180	180	180	160	160	160	160	160	160	160	160
Šilježad	sve težine	sve rase								200										

COMMISSION EUROPEENNE

Direction générale de l'Agriculture

D2. Viandes bovine, porcine, ovine et aviculture

CENE STOKE ZA KLANJE U EU

CENE NA TRŽIŠTU ZEMLJE ČLANICE

PRIX DE MARCHÉ - ETATS MEMBRES
MARKET PRICES - MEMBER STATES

Datum

od: 14.01.13

do: 20.01.13

(EURO/100kg P/C/DW)	BE	BG	CZ	DK	DE	EE	GR	ES	FR	IE	IT	CY	LV	LT	LU	HU	MT	NL	AT	PL	PT	RO	SI	SK	FI	SE	UK	EU	Promena poslednje nedelje		
Junad U2	389.2	356.2	422.8	429.4	339.7	465.9	408.4	420.0	403.8	443.1					416.3			393.7	413.5	340.3	387.2	388.7			435.8	412.4	427.8	429.2	105		
Junad U3	369.7	360.3	47.2	426.4	464.7	403.2	405.0	404.5	445.6					333.4	411.6			397.8	414.2	342.2	379.1	391.8			437.6	429.2	428.0	419.0	-2.28		
Junad R2	342.5	347.0	411.1	424.3	289.0	438.5	384.2	396.0	397.8	382.9				254.3	322.0	406.1	265.4	342.8	402.5	336.2	367.4	287.0	385.7			383.7	408.7	479.9	392.5	-0.80	
Junad R3	322.5	351.4	409.6	420.2	321.3	436.1	386.6	388.0	399.6	416.4				296.9	320.6	398.0		345.9	407.2	337.2	365.3		386.5			401.1	409.8	416.3	395.5	-1.27	
Junad O2	325.5	297.4	326.1	378.6	386.6	280.8	47.3	359.0	361.0	384.3	330.9	350.0	246.4	320.6	354.6	269.4		318.7	372.1	333.5	338.1	273.4	352.5	308.0		346.2	381.9	390.1	353.1	0.54	
Junad O3	312.5	326.7	384.7	393.7	281.1	401.0	362.9	354.0	386.4	346.8	350.0	262.0	324.2	362.6				331.3	388.8	335.1	349.3	252.1	369.4	301.2		353.9	392.6	396.2	371.3	1.77	
Junad	364.6	297.4	342.3	387.2	415.1	283.8	434.9	385.2	393.5	398.9	424.7	350.0	249.1	321.9	405.8	268.9		342.5	407.0	335.4	365.2	270.7	382.0	319.5		355.7	397.9	408.9	397.1	-0.18	
Bikovi R3	334.1	284.1	383.5						337.0	359.1				320.2				390.2	340.5	278.9		388.6	341.3			393.2		354.4	6.65		
Bikovi	334.1	284.1	383.5						337.0	359.1				320.2				390.2	340.5	278.9		388.6	341.3			393.2		354.4	6.65		
Goveda U2									434.0	406.8								431.3									445.4	429.9	429.9	-2.30	
Goveda U3									433.0	410.1								432.2									444.5	433.4	433.4	-4.05	
Goveda U4									411.0	409.8								406.1									442.4	437.9	437.9	-8.00	
Goveda R3									405.0	399.8					377.3			420.3									354.4	416.3	416.3	-2.86	
Goveda R4									387.0	399.0								426.0									400.6	440.1	427.4	427.4	-5.65
Goveda O3									350.0	383.4					343.0			398.5				281.3					383.2	417.4	387.4	387.4	-3.82
Goveda O4									344.0	383.2																	376.3	425.8	408.9	408.9	-4.87
Goveda									376.8	393.1					361.3			423.5				281.3					381.1	433.5	423.3	423.3	-4.38
Krave R2	329.3								45.0	296.3					257.9			282.1									339.0	366.3	366.3	100	
Krave R3	323.4	282.8	362.1	344.8					250.4	417.0	364.7	305.9	240.7		379.1	251.3		325.6	312.3	294.8	253.9	255.8	276.7	239.6		378.5	346.0	371.5	371.5	1.27	
Krave R4		279.2	367.3	346.8					309.3	400.0	362.2		277.5	269.0	259.3	252.6		325.1	316.9	301.4	249.2	255.4	268.5	220.0		354.9	344.4	342.4	342.4	-1.50	
Krave O2	300.4	255.5	320.1	317.2	233.2	201.3	242.6	346.0	325.8	281.8			214.8	282.2	322.6	242.3		294.9	289.5	279.7	232.7	251.1	239.6	189.8		332.9	305.7	290.8	290.8	1.85	
Krave O3	291.8	266.1	255.7	343.6	326.4	241.8	201.1	235.5	349.0	335.4	299.7		224.3	276.1	324.0	247.2		299.1	293.6	287.5	221.8	234.7	252.2	221.7		281.9	340.8	321.6	321.6	2.14	
Krave O4	290.3	273.6	344.0	330.5	223.0	198.3	230.9	340.0	336.8				240.0	262.1	256.8			309.7	299.4	290.2	225.8	249.3	272.0	216.6		329.6	325.2	314.1	314.1	1.34	
Krave P2	261.1	213.0	213.6	288.5	268.3	213.1	185.4	223.0	299.0	302.2	247.6	162.0	194.6	240.7	305.4	199.1	237.7	254.5	263.2	262.8	195.6	236.3	214.6	145.2		226.9	275.0	264.7	259.2	0.73	
Krave P3	245.7	215.5	237.9	320.8	281.5	228.8		203.7	322.0	325.3	261.8	162.0	215.7	240.6	299.3	215.5		273.2	268.8	274.1	186.4	221.7	216.5	153.4		231.7	294.6	295.4	196		
Krave	294.7	219.8	250.0	320.6	315.6	222.9	198.3	237.8	357.8	332.3	267.2	162.0	211.0	256.3	347.9	230.6	238.4	292.4	296.4	282.1	209.5	240.1	249.9	182.8		321.1	314.0	308.9	308.9	1.48	
Junice U2	415.5								382.3	399.8					435.0			383.6	332.7	384.1						355.0	441.5	464.3	464.3	152	
Junice U3	394.0	300.5	410.3	394.7					426.0	463.0	430.9	483.9						379.2	324.7	380.4		343.0				442.6	445.9	444.9	444.9	-1.93	
Junice R2	349.0	288.7	367.0	392.7					414.0	426.0	414.2	484.6			402.4	258.1		355.0	311.9	373.1	277.9	330.9	227.3			349.9	429.7	415.9	415.9	0.44	
Junice R3	343.5	289.2	385.4	388.6					395.5	410.8	425.0	417.6	408.5		232.3	265.1	400.5	363.3	316.7	360.7	284.8	340.2	267.1			327.5	417.0	407.2	407.2	-0.55	
Junice R4		281.8	379.1	383.5					381.6	402.0	416.0				279.0			329.7	357.2	320.5	332.4	338.6	260.0			390.6	435.3	417.4	417.4	-4.19	
Junice O2		266.0	351.1	321.3	264.5	391.2	350.2	350.0	384.8	296.2			209.9	246.5	385.0	251.8		253.9	304.4	303.2	340.4	265.9	308.5	242.5		295.9	349.2	400.9	329.5	2.09	
Junice O3		264.2	353.2	329.5	249.1	380.3	378.5	363.0	398.4	315.8	249.0	232.6	254.7	328.7	271.4			288.5	319.0	309.4	326.9	269.2	326.6	267.6		302.5	380.3	414.0	358.5	0.01	
Junice O4		270.2	345.6	333.5	247.9				350.0	356.0	398.7		249.0	244.3	266.4	256.6		306.4	323.0	313.4	320.0	278.6	252.3	193.6		264.5	371.6	423.3	394.6	-4.41	
Junice	381.2	275.6	368.8	369.4	255.3	389.6	408.4	429.3	409.4	461.9	249.0	222.0	257.7	397.1	261.7			286.3	360.6	311.2	357.1	267.7	329.4	249.0		290.1	384.9	429.4	406.9	-1.39	
Poluke	318.6	244.3	294.3	354.0	368.3	248.2	357.3	365.6	377.6	385.5	404.9	250.7	230.3	282.3	383.2	245.1	238.4	297.1	365.3	312.5	327.5	249.2	351.1	243.0	291.5		367.5	405.5	368.9	-0.01	
Promena poslednje nedelje	1.1	-7.4	16	0.1	-0.2	-3.3	-0.6	-1.5	1.2	1.0	2.6	2.3	-3.2	-1.8			1.5	2.2	-0.9	2.5	6.4	-1.4	12.2	2.2		-2.6	-6.8				

Izvor : EU Komisija

**Cene žive stoke – stočne pijace u Crnoj Gori
za period od 17.-23.1.2013.godine**

Naziv životinje	Težina/uzrast	Rasa	Jedinica mere	Dominantne cene (u €)						Prosek CG
				Bar	Berane	Bjelo Polje	Nikšić	Pijevlja	Podgorica	
Telad	80-160 kg	SM	kg.	~	2.8	3.2	~	~	~	3
Telad	80-160 kg	ostale	kg.	3	2.8	3	3.2	~	3.1	3
Junad	do 300 kg	ostale	kg.	~	~	2	2.2	~	2.1	2.1
Junad	više od 300 kg	ostale	kg.	1.9	1.8	1.8	1.8	~	1.8	1.8
Krave za klanje		SM	kg.	~	1.3	1.1	~	~	~	1.2
Krave za klanje		ostale	kg.	0.9	1.2	1	1	~	0.8	1
Prasad		sve rase	kg.	3.3	3	2.8	3.2	~	2.9	3
Svinje tovljenici		sve rase	kg.	~	~	~	~	~	2.3	2.3
Jagnjad		sve rase	kg.	~	~	2.5	2.5	~	2.3	2.4
Šilježad		sve rase	kg.	~	~	~	~	~	2.3	2.3
Ovce za klanje		sve rase	kg.	~	~	1.3	~	~	~	1
Priplodne ovce		sve rase	grlo	~	150	~	~	~	~	75.8
Priplodne koze		sve rase	grlo	~	100	~	~	~	~	100
Priplodne junice		HF	grlo	~	~	~	1300	~	~	1300
Priplodne krave		Smeđa	grlo	~	~	~	~	~	980	980
Priplodne krave		HF	grlo	1000	~	~	1400	~	1200	1200
Priplodne krave		Melez	grlo	~	800	950	800	~	950	875

1 Euro = 111,93 Dinara

Izvor: AMIS



Žitarice i stočna hrana

Tokom protekle nedelje je na pijaci u Obrenovcu evidentiran rast cene pšenice i kukuruza upakovanih u džakove najčešće od 50 kilograma i dominirala je cena od 32 din/kg za obe kulture.

Na pijaci u Čačku reporter STIPS-a je zabeležio rast cene stočnog brašna u odnosu na predhodni period.

Rast cene lucerkinog sena u balama i kukuruza na gazdinstvima u okolini Kragujevca, dok je za razliku od njih bila jeftinija pšenica upakovana najčešće u džakove od 50 kilograma. U maloprodajnim objektima na području Kragujevca protekle je sedmice bio skuplji kukuruz.

Na pijaci u Kraljevu bio je skuplji kukuruz prirodno sušen okrunjen i uakovan u džakove najčešće od 50

kilograma. Dominirala je cena od 31.5 din/kg.

Po izveštaju reportera iz Loznice na gazdinstvima u okolini Loznice evidentiran je rast cene lucerkinog sena u balama i pšenice upakovane u džakove najčešće od 50 kilograma. Balirano seno lucerke bilo je skuplje i na pijaci u Loznici u odnosu na predhodni period.

Sojina sačma bila je nešto jeftinija u maloprodajnim objektima na području Požarevca pa je dominirao iznos od 90 din/kg.

U maloprodajnim objektima na području Smedereva protekle je sedmice zabeležen pad cene kukuruza, lucerkinog sena u balama, sojine sačme i suncokreta u zrnu.

Agroinfo vest

Ministar poljoprivrede Goran Knežević rekao je juče da će uslovi za dobijanje premija za mleko po kvalitetu biti propisani kada budu ustanovljene referentne laboratorije za proveru kvaliteta mleka. Odgovarajući u Skupštini Srbije na kritike opozicije o diskrecionom pravu ministra da odlučuje o premijama, Knežević je kazao da je namera da se mleko, umesto kao do sada po količini, premira po kvalitetu. "Da bi se mleko premiralo po kvalitetu moramo imati laboratorije koje to mogu da prate. Kada budemo imali laboratorije koje sad nemamo, a vi se zapitajte zašto, jer su sredstva uzeta i od evropskih fondova, morać da se propišu uslovi za premiranje mleka", kazao je Knežević. (Beta)

Srpske oranice će za nekoliko godina moći nesmetano da kupuju stranci. U našoj zemlji je trenutno zakonom zabranjena prodaja zemljišta stranim državljanima, međutim, Sprazum o stabilizaciji i pridruživanju predviđa izmenu zakona po tom pitanju. Druge države, koje su već uveliko članice EU tako nešto nisu učinile, već i godinama, nakon ulaska u EU imaju moratorijum na prodaju oranica stranim državljanima. Hrvatska će zemlju ponuditi tek kada istekne 15 godina od njihovog proglašenja za kandidata za EU. Srbija je, međutim, ispregovarala da su oranice dostupne strancima već posle četiri godine od potpune primene Prelaznog trgovinskog sporazuma. (Novosti)

Promet robe na produktnoj berzi u Novom Sadu od 21. do 25. januara 2013. godine

Najvažnije iz protekle nedelje:

- Rast cene kukuruza
- Pad cene pšenice
- Odsustvo soje iz berzanskog prometa
- Kretanje cena na svetskim berzama

Podatak o ovonedeljnom prometu na „Produktnoj berzi“ od svega 394 tone, definitivno ukazuje na činjenicu da je promet primarnih poljoprivrednih proizvoda, na domaćem tržištu sveden samo na neophodne nabavke za potrebe prerađivačke industrije. Pomenuti količinski obim je više nego duplo manji nego prethodne nedelje kao uostalom i vrednosni koji je u nedelji za nama iznosio tek 12.932.320,00 dinara. Ovakvo tržišno „mrtvilo“ traje već treću nedelju za redom i može se konstatovati da će ovaj januar najverovatnije poneti epitet kao jedan od najslabijih kada je u pitanju istorijska analiza obima prometa na „Produktnoj berzi“.

Za razliku od prethodnih izveštaja, pomak na tržištu pšenice je registrovan samo u delu intenziviranja ponude. Hlebno zrno se nudilo u cenovnom rasponu od 27,00 – 27,50 din/kg, bez PDV-a, ali je kupce našla samo pšenica po najnižoj ceni od 27,00 din/kg bez PDV-a (29,16 din/kg, sa PDV-om). Istrgovano je svega 100 tona po ovoj ceni, što potvrđuje ovonedeljni cenovni pad, u odnosu na prethodnu nedelju, za 1,45%.

Potpuno suprotna situacija je na tržištu kukuruza. Naime, sve što se ponudilo, u razumnim cenovnim okvirima, našlo je kupca. Nažalost, ponuda je bila izuzetno skromna, pa je na tržištu kukuruza registrovan promet od svega 100 tona, po ceni od 26,68 din/kg, sa PDV-om (24,70 din/kg, bez PDV-a), što je za minimalnih 0,41% više nego prethodne nedelje.

Samo jedan berzanski ugovor kupoprodaje sojine sačme, u količini od 22 tone, po ceni od 73,20 din/kg, sa PDV-om (61,00 din/kg, bez PDV-a), potvrđuje cenovnu stabilnost ovog artikla, zbog činjenice da je ova cena tek za 0,20 din/kg, odnosno tek za 0,33% niža nego prošle nedelje. Zrno soje nuđeno je po 61,20 din/kg, bez PDV-a, što je za 0,80 din/kg niže nego do sada, ali kupaca nije bilo ni po toj ceni.

U protekloj nedelji na „Produktnoj berzi“ količinski posmatrano, najviše je trgovano suncokretovom sačmom. Zaključeno je 5 ugovora, u ukupnoj količini od 172 tone, po jedinstvenoj ceni od 33,36 din/kg sa PDV-om (27,80 din/kg, bez PDV-a), što potvrđuje da se cena ovog artikla nije menjala još od početka decembra prošle godine.

*Objavljeni nedeljni ponderi cena nisu zvaničan podatak, usled činjenice da su obuhvaćeni podaci o trgovanju do trenutka štampanja informatora.

Pregled zaključenih i ponuđenih količina, kao i dijapazon zaključenih i ponuđenih cena poljoprivrednih proizvoda tokom protekle nedelje, dati su u sledećoj tabeli:

ROBA	PONUĐEN A KOLIČINA (t)	CENA PONUĐE DIN/KG SA PDV-OM	ZAKLJUČEN A KOLIČINA (t)	ZAKLJUČEN A CENA DIN/ KG SA PDV- OM
Kukuruz, rod 2012.	100	26,68	100	26,68
Pšenica, rod 2012.	325	29,16-29,70	100	29,16
Sojina sačma, 44% proteina	22	73,20	22	73,20
Suncokretova sačma, min. 44%	172	33,36	172	33,36
Soja, rod 2012.	50	66,10-66,42	-	-
Sojina sačma min. 47% proteina	200	73,20	-	-
Repin rezanac, uvrećen	400	31,68	-	-

PRODEX

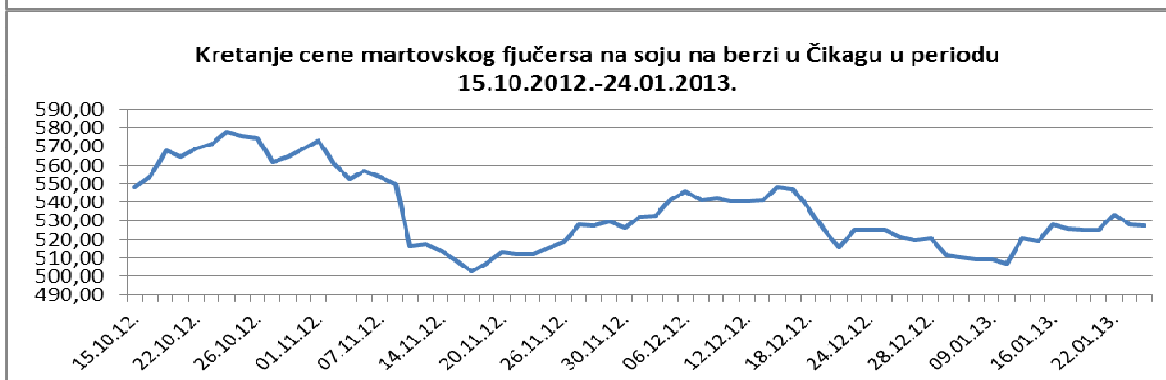
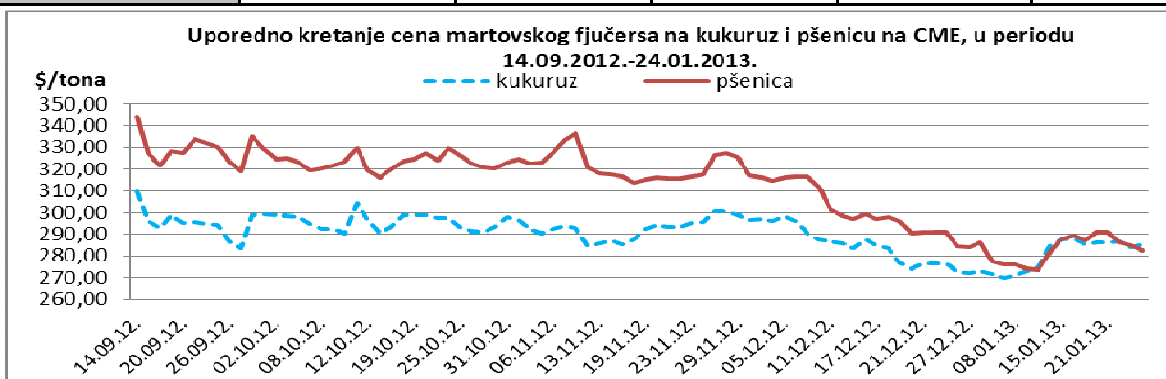
I ova nedelja nagoveštava da bi ovaj januar, u kontekstu analize obima prometa, mogao biti jedan od najlošijih u skorijoj istoriji trgovanja na „Produktnoj berzi“. U okviru istrgovanih svega 394 tone robe, na minimalne oscilacije indeksne vrednosti PRODEX-a, uticale su isto tako minimalne cenovne oscilacije. Cena kukuruza je neznatno porasla u odnosu na prošlu nedelju, ali je zato pšenica pojeftinila.

Upravo je ovonedeljni pad cene pšenice odigrao presudnu ulogu na današnju indeksnu vrednost PRODEX-a od 256,65 indeksnih poena, što je za 0,55 indeksnih poena niže nego prošlog petka.



Cene poljoprivrednih proizvoda u protekloj nedelji na vodećim robnim berzama, bile su sledeće:

PREGLED DNEVNIH PROMENA CENA NA CME GROUP MART 2012.					
	ponedeljak	utorak	sreda	četvrtak	petak
Pšenica	290.72 \$/t	290.72 \$/t	286.31 \$/t	284.62 \$/t	282.34 \$/t
Kukuruz	286.37 \$/t	286.37 \$/t	286.76 \$/t	283.69 \$/t	285.11 \$/t



Na tržištu pšenice u SAD je ove nedelje došlo do pada cene pšenice pre svega zbog vesti da Rusija neće menjati uvozne carine i povoljnih padavina u žitarskim regionima SAD-a. Martovski fjučers je u odnosu na kraj prošle nedelje jeftiniji za 1,64%. Vremenski uslovi u J. Americi i pad potrošnje kukuruza u proizvodnji etanola su pomerali cenu ove žitarice, koja je u nedelji dvosmernih aktivnosti na kraju skuplja za 0,43%.

PREGLED DNEVNIH PROMENA CENA NA CME GROUP					
	ponedeljak	utorak	sreda	četvrtak	petak
Soja, zrno mar. 12	525.15 \$/t	525.15 \$/t	533.38 \$/t	528.02 \$/t	527.36 \$/t
Sojina sačma mar. 12	414.40 \$/t	414.40 \$/t	421.60 \$/t	416.50 \$/t	414.70 \$/t

Martovski fjučersi na tržištu roba iz soja kompleksa su nešto skuplji nego prethodne nedelje. Fjučers na soju je skuplji za 0,35%, a fjučers na sojinu sačmu za 0,17%

	PŠENICA	KUKURUZ
BUDIMPEŠTA	233.26 EUR/t (futures mart 12)	220.75 EUR/t (futures mart 12)
EURONEXT PARIZ	246.75 EUR/t (futures mart 12)	237.75 EUR/t (futures mart 12)

U Budimpešti je cena pšenice sa matrovskom isporukom posmatrano u forintama ostala ne promenjena, dok je zbog kursnih kretanja u evropskoj valuti jeftinija za 0,78%. Kukuruz je jeftiniji za 0,33%. Fjučersi u Parizu su takođe pojeftinili. Cena pšenice je niža za 0,50%, a kukuruza za 1,35%.